

Ministero delle Infrastrutture e dei Trasporti

Direzione Generale per la Motorizzazione
Centro Elaborazione Dati
Gestione del Patrimonio Informativo

ESITI ESAMI 2023



Statistica delle attività svolte nel 2023
per il conseguimento delle patenti di guida

PRESENTAZIONE

Con la presente pubblicazione si espongono i risultati delle elaborazioni statistiche riguardanti l'attività svolta dagli Uffici Periferici del Dipartimento per i Trasporti Terrestri nel 2023, per il conseguimento delle patenti di guida.

Come per gli anni precedenti, l'attenzione è stata rivolta specificamente alle prove d'esame che sono state suddivise in base alle modalità di presentazione delle domande (privatisti, autoscuole), alle diverse categorie di patente (A-B-C-D-E-Speciali) al tipo di esame (teoria, guida), agli esiti degli esami (idonei, respinti) e al sesso dei candidati. Da gennaio 2013, i Certificati di Idoneità alla Guida per ciclomotori (C.I.G.) sono stati equiparati a vere e proprie patenti dando luogo alla categoria AM. I relativi esami sono conteggiati negli schemi e nei grafici relativi alle patenti di guida.

Le tabelle della presente pubblicazione forniscono, come di consueto, i dati secondo aggregazioni provinciali e regionali, con ulteriori riepiloghi parziali (Italia Settentrionale, Centrale, Meridionale, Insulare) e complessivi (valore nazionale), unendo al dato assoluto il corrispondente valore percentuale.

Si è inoltre provveduto ad aggiornare le statistiche storiche al Capitolo VI con gli esiti esami del 2023, nell'intento di fornire un valido strumento di comparazione che permetta di seguire l'evoluzione dei dati a partire dal 2004.

Al fine di facilitare la consultazione dei dati, sono stati prodotti grafici di chiara ed immediata lettura, dai quali possono essere tratte interessanti considerazioni sintetiche.

In particolare, nell'appendice, gli ultimi due grafici ripartiscono le patenti emesse per fasce d'età ed in base alla nazionalità dei patentati.

AVVERTENZE

Nella presente edizione non vengono formulati commenti sui dati raccolti, ritenendo sufficienti le elaborazioni eseguite.

Per quanto attiene alle ripartizioni territoriali, sembra utile precisare che esse sono state definite secondo le seguenti aggregazioni:

ITALIA SETTENTRIONALE: Piemonte, Val D' Aosta, Lombardia, Trentino A.A, Friuli V.G., Veneto, Liguria, Emilia Romagna.

ITALIA CENTRALE : Marche, Umbria, Toscana, Abruzzo, Molise, Lazio

ITALIA MERIDIONALE : Campania, Basilicata, Puglia, Calabria.

ITALIA INSULARE: Sicilia, Sardegna.

INDICE

Capitolo I - Andamento complessivo delle prove d'esame -

Grafico delle prove d'esame distinto in base alle modalità di presentazione delle domande	pag. 3
Tabella riassuntiva delle prove d'esame complessivamente eseguite distinta tra privatisti ed autoscuole.....	pag. 4
Tabella riassuntiva delle prove d'esame complessivamente eseguite distinta tra prove di teoria e di guida	pag. 7
Tabella riassuntiva delle prove d'esame complessivamente eseguite distinta tra idonei e respinti	pag.10
Grafico delle prove d'esame distinto tra idonei e respinti	pag.13
Grafico delle prove d'esame distinto tra uomini e donne e suddiviso tra categorie inferiori (A-AM-AS-B-BE-BS) ed altre categorie.....	pag.14

Capitolo II -Esami di teoria -

Grafico degli esiti degli esami di teoria distinto tra idonei e respinti	pag.16
Tabella esiti degli esami di teoria distinta tra idonei e respinti.....	pag.17
Tabella esiti degli esami di teoria distinti tra privatisti ed autoscuole.....	pag.20
Tabella esiti degli esami di teoria di candidati di sesso maschile distinta tra categorie inferiori (A-AM-AS-B-BE-BS) ed altre categorie.....	pag.23
Tabella esiti degli esami di teoria di candidati di sesso femminile distinta tra categorie inferiori ed altre categorie.....	pag.26

Capitolo III - Esami di guida -

Grafico esiti degli esami di guida distinto tra idonei e respinti	pag.30
Tabella esiti esami di guida distinta tra idonei e respinti	pag.31
Tabella esiti degli esami di guida distinta tra privatisti ed autoscuole	pag.34
Tabella esiti degli esami di guida di candidati di sesso maschile distinta tra categorie inferiori (A-AM-AS-B-BE-BS) ed altre categorie.....	pag.37
Tabella esiti degli esami di guida di candidati di sesso femminile distinta tra categorie inferiori (A-AM-AS-B-BE-BS) ed altre categorie	pag.40

Capitolo IV - Riepilogo patenti -

Tabella esiti esami patenti AM distinta tra teoria e guida (Idonei e respinti)	pag.44
Tabella esiti esami patenti A e B distinta tra teoria e guida (Idonei e respinti)	pag.47
Tabella esiti esami patente C distinta tra teoria e guida (Idonei e respinti)	pag.49
Tabella esiti esami patente D distinta tra teoria e guida (Idonei e respinti)	pag.52
Tabella esiti esami patenti E (BE-CE-DE) distinta tra teoria e guida (Idonei e respinti)	pag.55
Tabella esiti esami patenti speciali distinta tra teoria e guida (Idonei e respinti)	pag.58

Capitolo V - Statistiche Storiche -

Grafico delle prove d'esame (teoria+guida) dal 2004.....	pag.62
Grafico prove d'esame patenti "A" dal 2004.....	pag.63
Grafico prove d'esame patenti "B" dal 2004.....	pag.64
Grafico prove d'esame patenti "C" dal 2004.....	pag.65
Grafico prove d'esame patenti "D" dal 2004.....	pag.66
Grafico prove d'esame patenti "E" dal 2004.....	pag.67
Grafico prove d'esame patenti "Speciali" dal 2004.....	pag.68
Grafico esiti esami di teoria dal 2004.....	pag.69
Grafico esiti esami di guida dal 2004.....	pag.70
Grafico prove d'esame dal 2004 distinto tra Privatisti ed autoscuole	pag.71
Grafico esiti esami di patenti inferiori (A-AM-AS-B-BE-BS) di candidati di sesso maschile dal 2004.....	pag.72
Grafico esiti esami di patenti inferiori (A-AM-AS-B-BE-BS) di candidati di sesso femminile dal 2004.....	pag.73

APPENDICE

Tabella attività autoscuole	pag.75
Grafico patenti emesse complessivamente per titolari nati all'estero	pag.78
Grafico patenti emesse complessivamente distinte per fasce di età	pag.79

DIPARTIMENTO PER I TRASPORTI E LA NAVIGAZIONE
Direzione generale per la motorizzazione

A cura di:

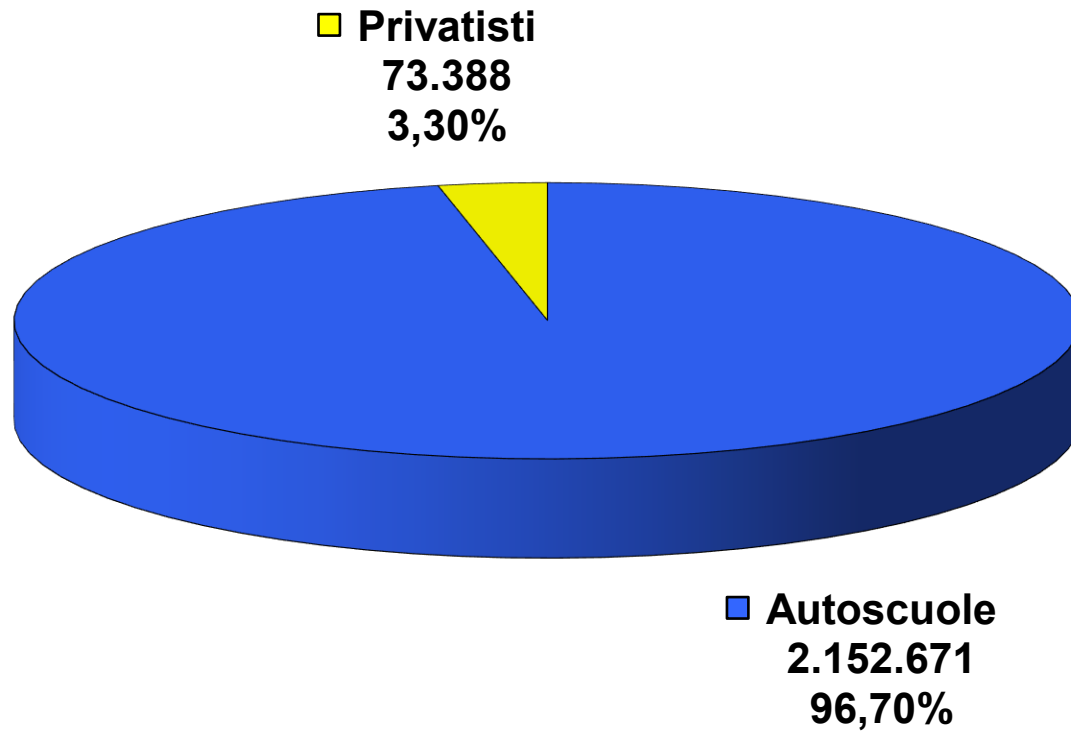
C. Carbonetti

C. Crescenzi

CAPITOLO I

**ANDAMENTO COMPLESSIVO
DELLE PROVE D'ESAME**

Prove d'esame 2023



PROVE D'ESAME

	TOTALE		PRIVATISTI		AUTOSCUOLE	
	N.		N.	%	N.	%
AOSTA	4.941		635	12,85	4.306	87,15
VALLE D'AOSTA	4.941		635	12,85	4.306	87,15
ALESSANDRIA	14.067		487	3,46	13.580	96,54
ASTI	7.196		194	2,70	7.002	97,30
BIELLA	6.449		294	4,56	6.155	95,44
CUNEO	22.889		597	2,61	22.292	97,39
NOVARA	16.646		279	1,68	16.367	98,32
TORINO	71.168		1.889	2,65	69.279	97,35
VERBANIA	7.253		282	3,89	6.971	96,11
VERCELLI	7.782		137	1,76	7.645	98,24
PIEMONTE	153.450		4.159	2,71	149.291	97,29
BERGAMO	48.945		808	1,65	48.137	98,35
BRESCIA	51.972		940	1,81	51.032	98,19
COMO	22.906		870	3,80	22.036	96,20
CREMONA	14.728		513	3,48	14.215	96,52
LECCO	11.893		650	5,47	11.243	94,53
LODI	8.276		603	7,29	7.673	92,71
MILANO	140.389		4.267	3,04	136.122	96,96
MANTOVA	12.916		358	2,77	12.558	97,23
PAVIA	17.321		1.350	7,79	15.971	92,21
SONDRIO	7.841		262	3,34	7.579	96,66
VARESE	32.999		558	1,69	32.441	98,31
LOMBARDIA	370.186		11.179	3,02	359.007	96,98
BOLZANO	26.035		2.236	8,59	23.799	91,41
TRENTO	24.135		1.146	4,75	22.989	95,25
TRENTINO A.A.	50.170		3.382	6,74	46.788	93,26
BELLUNO	7.940		530	6,68	7.410	93,32
PADOVA	30.340		570	1,88	29.770	98,12
ROVIGO	9.472		138	1,46	9.334	98,54
TREVISO	33.865		250	0,74	33.615	99,26
VENEZIA	27.221		449	1,65	26.772	98,35
VICENZA	31.617		70	0,22	31.547	99,78
VERONA	36.343		414	1,14	35.929	98,86
VENETO	176.798		2.421	1,37	174.377	98,63
GORIZIA	5.115		417	8,15	4.698	91,85
PORDENONE	10.459		492	4,70	9.967	95,30
TRIESTE	8.159		575	7,05	7.584	92,95
UDINE	18.095		463	2,56	17.632	97,44
FRIULI V.G.	41.828		1.947	4,65	39.881	95,35
GENOVA	30.213		1.981	6,56	28.232	93,44
IMPERIA	8.882		734	8,26	8.148	91,74
LA SPEZIA	8.004		530	6,62	7.474	93,38
SAVONA	12.078		1.260	10,43	10.818	89,57
LIGURIA	59.177		4.505	7,61	54.672	92,39
BOLOGNA	32.946		347	1,05	32.599	98,95
FERRARA	12.080		342	2,83	11.738	97,17
FORLI	15.514		201	1,30	15.313	98,70
MODENA	23.827		199	0,84	23.628	99,16
PIACENZA	11.479		144	1,25	11.335	98,75
PARMA	15.955		104	0,65	15.851	99,35
RAVENNA	14.261		153	1,07	14.108	98,93
REGGIO EMILIA	19.836		125	0,63	19.711	99,37
RIMINI	14.150		197	1,39	13.953	98,61
EMILIA ROMAGNA	160.048		1.812	1,13	158.236	98,87
ITALIA SETT.	1.016.598		30.040	2,95	986.558	97,05

PROVE D'ESAME

	TOTALE		PRIVATISTI		AUTOSCUOLE	
	N.		N.	%	N.	%
AREZZO	14.144		434	3,07	13.710	96,93
FIRENZE	51.501		1.027	1,99	48.484	94,14
GROSSETO	9.127		689	7,55	8.438	92,45
LIVORNO	15.136		1.840	12,16	13.296	87,84
LUCCA	15.955		817	5,12	15.138	94,88
MASSA CARRARA	7.202		374	5,19	6.828	94,81
PISA	18.761		963	5,13	17.798	94,87
PISTOIA	11.582		491	4,24	11.091	95,76
SIENA	11.219		894	7,97	10.325	92,03
TOSCANA	152.637		7.529	4,93	145.108	95,07
ANCONA	19.480		759	3,90	18.721	96,10
ASCOLI PICENO	15.076		1.067	7,08	14.009	92,92
MACERATA	11.283		562	4,98	10.721	95,02
PESARO	15.516		314	2,02	15.202	97,98
MARCHE	61.355		2.702	4,40	58.653	95,60
PERUGIA	26.162		862	3,29	25.300	96,71
TERNI	7.924		390	4,92	7.534	95,08
UMBRIA	34.086		1.252	3,67	32.834	96,33
FROSINONE	16.505		466	2,82	16.039	97,18
LATINA	23.568		591	2,51	22.977	97,49
RIETI	5.417		424	7,83	4.993	92,17
ROMA	152.861		3.591	2,35	149.270	97,65
VITERBO	12.760		1.613	12,64	11.147	87,36
LAZIO	211.111		6.685	3,17	204.426	96,83
L'AQUILA	9.515		371	3,90	9.144	96,10
CHIETI	12.254		467	3,81	11.787	96,19
PESCARA	11.581		774	6,68	10.807	93,32
TERAMO	9.132		619	6,78	8.513	93,22
ABRUZZO	42.482		2.231	5,25	40.251	94,75
CAMPOBASSO	7.900		605	7,66	7.295	92,34
ISERNIA	3.525		91	2,58	3.434	97,42
MOLISE	11.425		696	6,09	10.729	93,91
ITALIA CENTRALE	513.096		21.095	4,11	492.001	95,89
AVELLINO	13.212		633	4,79	12.579	95,21
BENEVENTO	9.009		255	2,83	8.754	97,17
CASERTA	37.620		451	1,20	37.169	98,80
NAPOLI	131.947		1.241	0,94	130.706	99,06
SALERNO	36.634		533	1,45	36.101	98,55
CAMPANIA	228.422		3.113	1,36	225.309	98,64
MATERA	8.146		270	3,31	7.876	96,69
POTENZA	11.155		694	6,22	10.461	93,78
BASILICATA	19.301		964	4,99	18.337	95,01
BARI	55.419		1.368	2,47	54.051	97,53
BRINDISI	12.753		805	6,31	11.948	93,69
FOGGIA	26.029		291	1,12	25.738	98,88
LECCE	26.103		1.861	7,13	24.242	92,87
TARANTO	16.791		723	4,31	16.068	95,69
PUGLIA	137.095		5.048	3,68	132.047	96,32
COSENZA	23.210		336	1,45	22.874	98,55
CATANZARO	11.515		634	5,51	10.881	94,49
CROTONE	6.580		151	2,29	6.429	97,71
REGGIO CALABRIA	20.387		485	2,38	19.902	97,62
VIBO VALENTIA	5.566		541	9,72	5.025	90,28
CALABRIA	67.258		2.147	3,19	65.111	96,81
ITALIA MERID.	452.076		11.272	2,49	440.804	97,51

PROVE D'ESAME

	<i>TOTALE</i>		<i>PRIVATISTI</i>		<i>AUTOSCUOLE</i>	
	<i>N.</i>	<i>N.</i>	<i>%</i>	<i>N.</i>	<i>%</i>	
<i>AGRIGENTO</i>	19.614	979	4,99	18.635	95,01	
<i>CALTANISSETTA</i>	11.784	816	6,92	10.968	93,08	
<i>CATANIA</i>	42.847	1.467	3,42	41.380	96,58	
<i>ENNA</i>	6.220	207	3,33	6.013	96,67	
<i>MESSINA</i>	20.458	706	3,45	19.752	96,55	
<i>PALERMO</i>	44.163	1.900	4,30	42.263	95,70	
<i>RAGUSA</i>	14.590	221	1,51	14.369	98,49	
<i>SIRACUSA</i>	17.692	1.303	7,36	16.389	92,64	
<i>TRAPANI</i>	16.189	1.019	6,29	15.170	93,71	
SICILIA	193.557	8.618	4,45	184.939	95,55	
<i>CAGLIARI</i>	24.299	982	4,04	23.317	95,96	
<i>NUORO</i>	7.091	215	3,03	6.876	96,97	
<i>ORISTANO</i>	4.111	192	4,67	3.919	95,33	
<i>SASSARI</i>	15.231	974	6,39	14.257	93,61	
SARDEGNA	50.732	2.363	4,66	48.369	95,34	
<i>ITALIA INSULARE</i>	244.289	10.981	4,50	233.308	95,50	
NAZIONALE	2.226.059	73.388	3,30	2.152.671	96,70	

PROVE D'ESAME

	TOTALE		PROVE DI TEORIA		PROVE DI GUIDA	
	N.	N.	%	N.	%	
AOSTA	4.941	2.565	51,91	2.376	48,09	
VALLE D'AOSTA	4.941	2.565	51,91	2.376	48,09	
ALESSANDRIA	14.067	7.473	53,12	6.594	46,88	
ASTI	7.196	3.746	52,06	3.450	47,94	
BIELLA	6.449	3.149	48,83	3.300	51,17	
CUNEO	22.889	11.979	52,34	10.910	47,66	
NOVARA	16.646	9.488	57,00	7.158	43,00	
TORINO	71.168	38.098	53,53	33.070	46,47	
VERBANIA	7.253	3.799	52,38	3.454	47,62	
VERCELLI	7.782	3.919	50,36	3.863	49,64	
PIEMONTE	153.450	81.651	53,21	71.799	46,79	
BERGAMO	48.945	26.290	53,71	22.655	46,29	
BRESCIA	51.972	28.504	54,84	23.468	45,16	
COMO	22.906	11.634	50,79	11.272	49,21	
CREMONA	14.728	7.742	52,57	6.986	47,43	
LECCO	11.893	5.616	47,22	6.277	52,78	
LODI	8.276	4.367	52,77	3.909	47,23	
MILANO	140.389	75.170	53,54	65.219	46,46	
MANTOVA	12.916	6.343	49,11	6.573	50,89	
PAVIA	17.321	10.141	58,55	7.180	41,45	
SONDRIO	7.841	3.854	49,15	3.987	50,85	
VARESE	32.999	17.545	53,17	15.454	46,83	
LOMBARDIA	370.186	197.206	53,27	172.980	46,73	
BOLZANO	26.035	13.635	52,37	12.400	47,63	
TRENTO	24.135	11.787	48,84	12.348	51,16	
TRENTINO A.A.	50.170	25.422	50,67	24.748	49,33	
BELLUNO	7.940	4.019	50,62	3.921	49,38	
PADOVA	30.340	15.344	50,57	14.996	49,43	
ROVIGO	9.472	4.503	47,54	4.969	52,46	
TREVISO	33.865	17.271	51,00	16.594	49,00	
VENEZIA	27.221	14.325	52,62	12.896	47,38	
VICENZA	31.617	15.725	49,74	15.892	50,26	
VERONA	36.343	18.006	49,54	18.337	50,46	
VENETO	176.798	89.193	50,45	87.605	49,55	
GORIZIA	5.115	2.670	52,20	2.445	47,80	
PORDENONE	10.459	5.406	51,69	5.053	48,31	
TRIESTE	8.159	3.915	47,98	4.244	52,02	
UDINE	18.095	8.961	49,52	9.134	50,48	
FRIULI V.G.	41.828	20.952	50,09	20.876	49,91	
GENOVA	30.213	14.158	46,86	16.055	53,14	
IMPERIA	8.882	4.252	47,87	4.630	52,13	
LA SPEZIA	8.004	4.026	50,30	3.978	49,70	
SAVONA	12.078	5.897	48,82	6.181	51,18	
LIGURIA	59.177	28.333	47,88	30.844	52,12	
BOLOGNA	32.946	16.274	49,40	16.672	50,60	
FERRARA	12.080	6.200	51,32	5.880	48,68	
FORLI	15.514	7.717	49,74	7.797	50,26	
MODENA	23.827	12.595	52,86	11.232	47,14	
PIACENZA	11.479	6.014	52,39	5.465	47,61	
PARMA	15.955	8.220	51,52	7.735	48,48	
RAVENNA	14.261	6.908	48,44	7.353	51,56	
REGGIO EMILIA	19.836	10.556	53,22	9.280	46,78	
RIMINI	14.150	7.167	50,65	6.983	49,35	
EMILIA ROMAGNA	160.048	81.651	51,02	78.397	48,98	
ITALIA SETT.	1.016.598	526.973	51,84	489.625	48,16	

PROVE D'ESAME

	TOTALE		PROVE DI TEORIA		PROVE DI GUIDA	
	N.	N.	%	N.	%	
AREZZO	14.144	7.673	54,25	6.471	45,75	
FIRENZE	49.511	26.231	52,98	23.280	47,02	
GROSSETO	9.127	4.992	54,69	4.135	45,31	
LIVORNO	15.136	7.792	51,48	7.344	48,52	
LUCCA	15.955	8.489	53,21	7.466	46,79	
MASSA CARRARA	7.202	3.786	52,57	3.416	47,43	
PISA	18.761	9.669	51,54	9.092	48,46	
PISTOIA	11.582	5.712	49,32	5.870	50,68	
SIENA	11.219	6.011	53,58	5.208	46,42	
TOSCANA	152.637	80.355	52,64	72.282	47,36	
ANCONA	19.480	10.416	53,47	9.064	46,53	
ASCOLI PICENO	15.076	7.837	51,98	7.239	48,02	
MACERATA	11.283	6.285	55,70	4.998	44,30	
PESARO	15.516	8.139	52,46	7.377	47,54	
MARCHE	61.355	32.677	53,26	28.678	46,74	
PERUGIA	26.162	13.439	51,37	12.723	48,63	
TERNI	7.924	3.979	50,21	3.945	49,79	
UMBRIA	34.086	17.418	51,10	16.668	48,90	
FROSINONE	16.505	8.978	54,40	7.527	45,60	
LATINA	23.568	12.561	53,30	11.007	46,70	
RIETI	5.417	2.888	53,31	2.529	46,69	
ROMA	152.861	84.030	54,97	68.831	45,03	
VITERBO	12.760	6.949	54,46	5.811	45,54	
LAZIO	211.111	115.406	54,67	95.705	45,33	
L'AQUILA	9.515	5.342	56,14	4.173	43,86	
CHIETI	12.254	6.325	51,62	5.929	48,38	
PESCARA	11.581	6.121	52,85	5.460	47,15	
TERAMO	9.132	4.875	53,38	4.257	46,62	
ABRUZZO	42.482	22.663	53,35	19.819	46,65	
CAMPOBASSO	7.900	4.342	54,96	3.558	45,04	
ISERNIA	3.525	1.884	53,45	1.641	46,55	
MOLISE	11.425	6.226	54,49	5.199	45,51	
ITALIA CENTRALE	513.096	274.745	53,55	238.351	46,45	
AVELLINO	13.212	7.160	54,19	6.052	45,81	
BENEVENTO	9.009	4.516	50,13	4.493	49,87	
CASERTA	37.620	19.927	52,97	17.693	47,03	
NAPOLI	131.947	66.412	50,33	65.535	49,67	
SALERNO	36.634	18.773	51,24	17.861	48,76	
CAMPANIA	228.422	116.788	51,13	111.634	48,87	
MATERA	8.146	4.487	55,08	3.659	44,92	
POTENZA	11.155	6.012	53,90	5.143	46,10	
BASILICATA	19.301	10.499	54,40	8.802	45,60	
BARI	55.419	28.146	50,79	27.273	49,21	
BRINDISI	12.753	6.539	51,27	6.214	48,73	
FOGGIA	26.029	13.704	52,65	12.325	47,35	
LECCE	26.103	13.727	52,59	12.376	47,41	
TARANTO	16.791	8.685	51,72	8.106	48,28	
PUGLIA	137.095	70.801	51,64	66.294	48,36	
COSENZA	23.210	12.286	52,93	10.924	47,07	
CATANZARO	11.515	5.911	51,33	5.604	48,67	
CROTONE	6.580	3.485	52,96	3.095	47,04	
REGGIO CALABRIA	20.387	10.207	50,07	10.180	49,93	
VIBO VALENTIA	5.566	2.978	53,50	2.588	46,50	
CALABRIA	67.258	34.867	51,84	32.391	48,16	
ITALIA MERID.	452.076	232.955	51,53	219.121	48,47	

PROVE D'ESAME

	<i>TOTALE</i>		<i>PROVE DI TEORIA</i>		<i>PROVE DI GUIDA</i>	
	<i>N.</i>	<i>N.</i>	<i>%</i>	<i>N.</i>	<i>%</i>	
<i>AGRIGENTO</i>	19.614	10.288	52,45	9.326	47,55	
<i>CALTANISSETTA</i>	11.784	6.128	52,00	5.656	48,00	
<i>CATANIA</i>	42.847	20.786	48,51	22.061	51,49	
<i>ENNA</i>	6.220	3.433	55,19	2.787	44,81	
<i>MESSINA</i>	20.458	10.077	49,26	10.381	50,74	
<i>PALERMO</i>	44.163	22.954	51,98	21.209	48,02	
<i>RAGUSA</i>	14.590	7.528	51,60	7.062	48,40	
<i>SIRACUSA</i>	17.692	9.173	51,85	8.519	48,15	
<i>TRAPANI</i>	16.189	8.168	50,45	8.021	49,55	
<i>SICILIA</i>	193.557	98.535	50,91	95.022	49,09	
<i>CAGLIARI</i>	24.299	11.455	47,14	12.844	52,86	
<i>NUORO</i>	7.091	3.693	52,08	3.398	47,92	
<i>ORISTANO</i>	4.111	2.084	50,69	2.027	49,31	
<i>SASSARI</i>	15.231	8.110	53,25	7.121	46,75	
<i>SARDEGNA</i>	50.732	25.342	49,95	25.390	50,05	
<i>ITALIA INSULARE</i>	244.289	123.877	50,71	120.412	49,29	
<i>NAZIONALE</i>	2.226.059	1.158.550	52,04	1.067.509	47,96	

PROVE D'ESAME

	TOTALE		TOTALE IDONEI		TOTALE RESPINTI	
	N.	N.	%	N.	%	
AOSTA	4.941	3.373	68,27	1.568	31,73	
VALLE D'AOSTA	4.941	3.373	68,27	1.568	31,73	
ALESSANDRIA	14.067	10.283	73,10	3.784	26,90	
ASTI	7.196	4.923	68,41	2.273	31,59	
BIELLA	6.449	4.498	69,75	1.951	30,25	
CUNEO	22.889	17.196	75,13	5.693	24,87	
NOVARA	16.646	11.823	71,03	4.823	28,97	
TORINO	71.168	51.253	72,02	19.915	27,98	
VERBANIA	7.253	5.425	74,80	1.828	25,20	
VERCELLI	7.782	6.084	78,18	1.698	21,82	
PIEMONTE	153.450	111.485	72,65	41.965	27,35	
BERGAMO	48.945	35.150	71,82	13.795	28,18	
BRESCIA	51.972	37.337	71,84	14.635	28,16	
COMO	22.906	16.047	70,06	6.859	29,94	
CREMONA	14.728	10.643	72,26	4.085	27,74	
LECCO	11.893	8.780	73,82	3.113	26,18	
LODI	8.276	5.804	70,13	2.472	29,87	
MILANO	140.389	97.753	69,63	42.636	30,37	
MANTOVA	12.916	8.778	67,96	4.138	32,04	
PAVIA	17.321	12.903	74,49	4.418	25,51	
SONDRIO	7.841	6.249	79,70	1.592	20,30	
VARESE	32.999	24.262	73,52	8.737	26,48	
LOMBARDIA	370.186	263.706	71,24	106.480	28,76	
BOLZANO	26.035	17.322	66,53	8.713	33,47	
TRENTO	24.135	15.917	65,95	8.218	34,05	
TRENTINO A.A.	50.170	33.239	66,25	16.931	33,75	
BELLUNO	7.940	5.263	66,28	2.677	33,72	
PADOVA	30.340	22.858	75,34	7.482	24,66	
ROVIGO	9.472	6.508	68,71	2.964	31,29	
TREVISO	33.865	25.652	75,75	8.213	24,25	
VENEZIA	27.221	19.347	71,07	7.874	28,93	
VICENZA	31.617	25.481	80,59	6.136	19,41	
VERONA	36.343	24.201	66,59	12.142	33,41	
VENETO	176.798	129.310	73,14	47.488	26,86	
GORIZIA	5.115	3.496	68,35	1.619	31,65	
PORDENONE	10.459	7.983	76,33	2.476	23,67	
TRIESTE	8.159	5.641	69,14	2.518	30,86	
UDINE	18.095	12.599	69,63	5.496	30,37	
FRIULI V.G.	41.828	29.719	71,05	12.109	28,95	
GENOVA	30.213	20.872	69,08	9.341	30,92	
IMPERIA	8.882	6.054	68,16	2.828	31,84	
LA SPEZIA	8.004	5.590	69,84	2.414	30,16	
SAVONA	12.078	7.662	63,44	4.416	36,56	
LIGURIA	59.177	40.178	67,89	18.999	32,11	
BOLOGNA	32.946	24.111	73,18	8.835	26,82	
FERRARA	12.080	8.630	71,44	3.450	28,56	
FORLI	15.514	10.640	68,58	4.874	31,42	
MODENA	23.827	17.991	75,51	5.836	24,49	
PIACENZA	11.479	7.785	67,82	3.694	32,18	
PARMA	15.955	11.405	71,48	4.550	28,52	
RAVENNA	14.261	9.271	65,01	4.990	34,99	
REGGIO EMILIA	19.836	14.215	71,66	5.621	28,34	
RIMINI	14.150	10.768	76,10	3.382	23,90	
EMILIA ROMAGNA	160.048	114.816	71,74	45.232	28,26	
ITALIA SETT.	1.016.598	725.826	71,40	290.772	28,60	

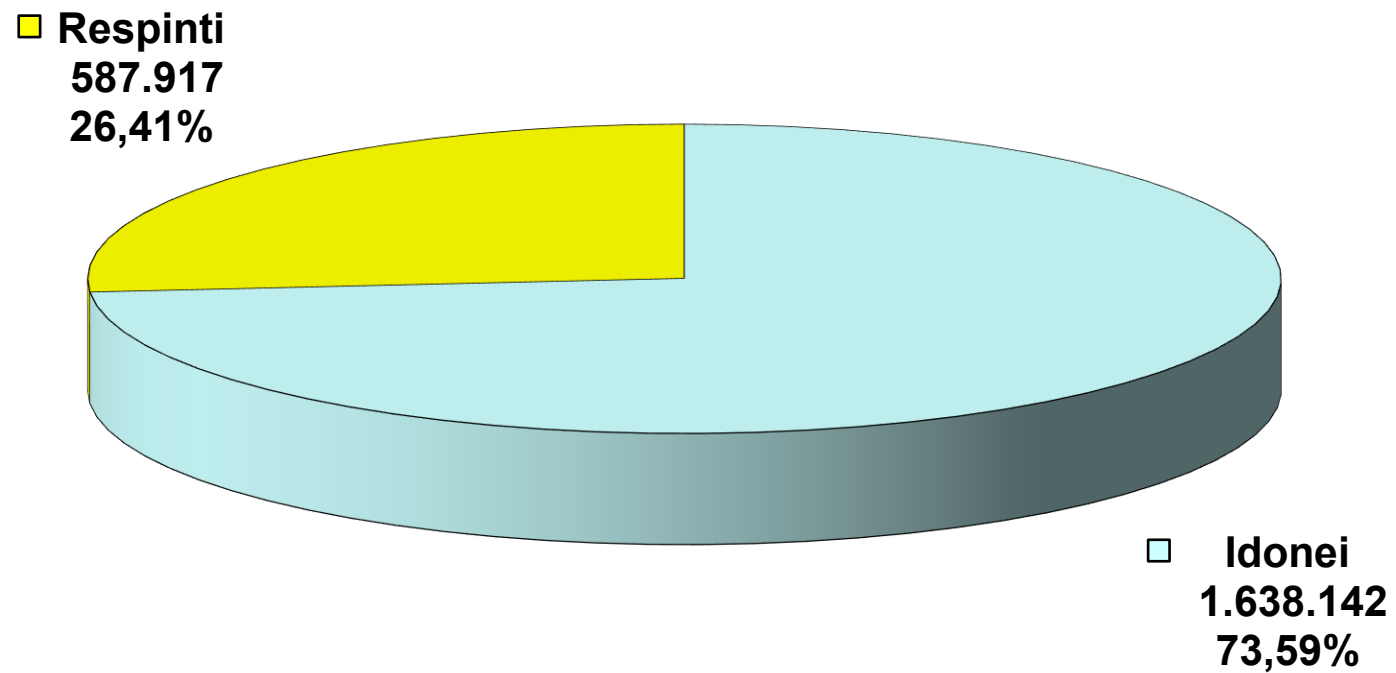
PROVE D'ESAME

	TOTALE		TOTALE IDONEI		TOTALE RESPINTI	
	N.	N.	%	N.	%	
AREZZO	14.144	10.020	70,84	4.124	29,16	
FIRENZE	49.511	33.960	68,59	15.551	31,41	
GROSSETO	9.127	6.180	67,71	2.947	32,29	
LIVORNO	15.136	10.525	69,54	4.611	30,46	
LUCCA	15.955	11.662	73,09	4.293	26,91	
MASSA CARRARA	7.202	4.853	67,38	2.349	32,62	
PISA	18.761	14.716	78,44	4.045	21,56	
PISTOIA	11.582	7.922	68,40	3.660	31,60	
SIENA	11.219	8.200	73,09	3.019	26,91	
TOSCANA	152.637	108.038	70,78	44.599	29,22	
ANCONA	19.480	14.439	74,12	5.041	25,88	
ASCOLI PICENO	15.076	10.446	69,29	4.630	30,71	
MACERATA	11.283	8.122	71,98	3.161	28,02	
PESARO	15.516	11.561	74,51	3.955	25,49	
MARCHE	61.355	44.568	72,64	16.787	27,36	
PERUGIA	26.162	18.497	70,70	7.665	29,30	
TERNI	7.924	5.415	68,34	2.509	31,66	
UMBRIA	34.086	23.912	70,15	10.174	29,85	
FROSINONE	16.505	12.129	73,49	4.376	26,51	
LATINA	23.568	17.800	75,53	5.768	24,47	
RIETI	5.417	3.550	65,53	1.867	34,47	
ROMA	152.861	107.012	70,01	45.849	29,99	
VITERBO	12.760	9.117	71,45	3.643	28,55	
LAZIO	211.111	149.608	70,87	61.503	29,13	
L'AQUILA	9.515	6.955	73,10	2.560	26,90	
CHIETI	12.254	9.857	80,44	2.397	19,56	
PESCARA	11.581	8.626	74,48	2.955	25,52	
TERAMO	9.132	6.679	73,14	2.453	26,86	
ABRUZZO	42.482	32.117	75,60	10.365	24,40	
CAMPOBASSO	7.900	6.035	76,39	1.865	23,61	
ISERNIA	3.525	2.713	76,96	812	23,04	
MOLISE	11.425	8.748	76,57	2.677	23,43	
ITALIA CENTRALE	513.096	366.991	71,52	146.105	28,48	
AVELLINO	13.212	10.257	77,63	2.955	22,37	
BENEVENTO	9.009	7.279	80,80	1.730	19,20	
CASERTA	37.620	29.042	77,20	8.578	22,80	
NAPOLI	131.947	104.911	79,51	27.036	20,49	
SALERNO	36.634	29.174	79,64	7.460	20,36	
CAMPANIA	228.422	180.663	79,09	47.759	20,91	
MATERA	8.146	6.179	75,85	1.967	24,15	
POTENZA	11.155	8.606	77,15	2.549	22,85	
BASILICATA	19.301	14.785	76,60	4.516	23,40	
BARI	55.419	43.617	78,70	11.802	21,30	
BRINDISI	12.753	10.340	81,08	2.413	18,92	
FOGGIA	26.029	19.862	76,31	6.167	23,69	
LECCE	26.103	20.795	79,67	5.308	20,33	
TARANTO	16.791	13.843	82,44	2.948	17,56	
PUGLIA	137.095	108.457	79,11	28.638	20,89	
COSENZA	23.210	17.995	77,53	5.215	22,47	
CATANZARO	11.515	8.630	74,95	2.885	25,05	
CROTONE	6.580	5.070	77,05	1.510	22,95	
REGGIO CALABRIA	20.387	16.000	78,48	4.387	21,52	
VIBO VALENTIA	5.566	4.308	77,40	1.258	22,60	
CALABRIA	67.258	52.003	77,32	15.255	22,68	
ITALIA MERID.	452.076	355.908	78,73	96.168	21,27	

PROVE D'ESAME

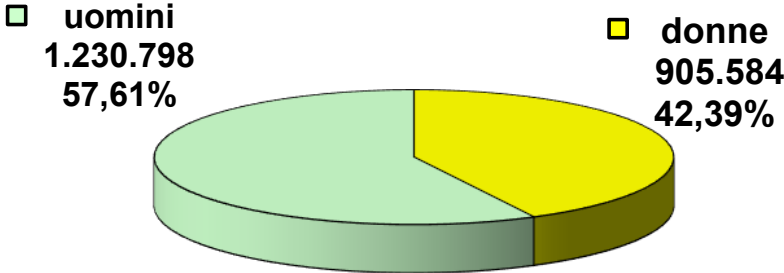
	TOTALE		TOTALE IDONEI		TOTALE RESPINTI	
	N.		N.	%	N.	%
<i>AGRIGENTO</i>	19.614		15.745	80,27	3.869	19,73
<i>CALTANISSETTA</i>	11.784		9.270	78,67	2.514	21,33
<i>CATANIA</i>	42.847		34.666	80,91	8.181	19,09
<i>ENNA</i>	6.220		5.045	81,11	1.175	18,89
<i>MESSINA</i>	20.458		17.116	83,66	3.342	16,34
<i>PALERMO</i>	44.163		34.266	77,59	9.897	22,41
<i>RAGUSA</i>	14.590		12.389	84,91	2.201	15,09
<i>SIRACUSA</i>	17.692		14.089	79,63	3.603	20,37
<i>TRAPANI</i>	16.189		13.339	82,40	2.850	17,60
SICILIA	193.557		155.925	80,56	37.632	19,44
<i>CAGLIARI</i>	24.299		15.545	63,97	8.754	36,03
<i>NUORO</i>	7.091		5.098	71,89	1.993	28,11
<i>ORISTANO</i>	4.111		2.840	69,08	1.271	30,92
<i>SASSARI</i>	15.231		10.009	65,71	5.222	34,29
SARDEGNA	50.732		33.492	66,02	17.240	33,98
ITALIA INSULARE	244.289		189.417	77,54	54.872	22,46
NAZIONALE	2.226.059		1.638.142	73,59	587.917	26,41

Prove d'esame 2023 (teorie + guide)

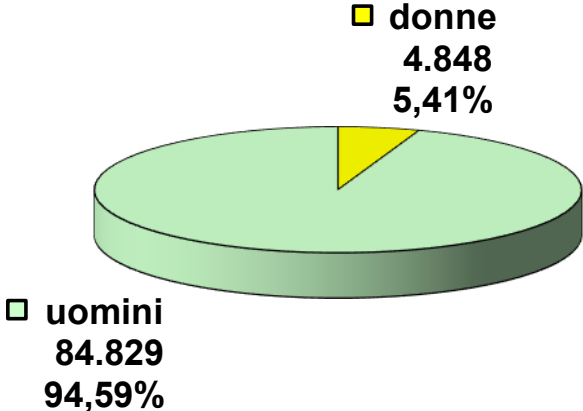


Prove d'esame 2023

Patenti inferiori



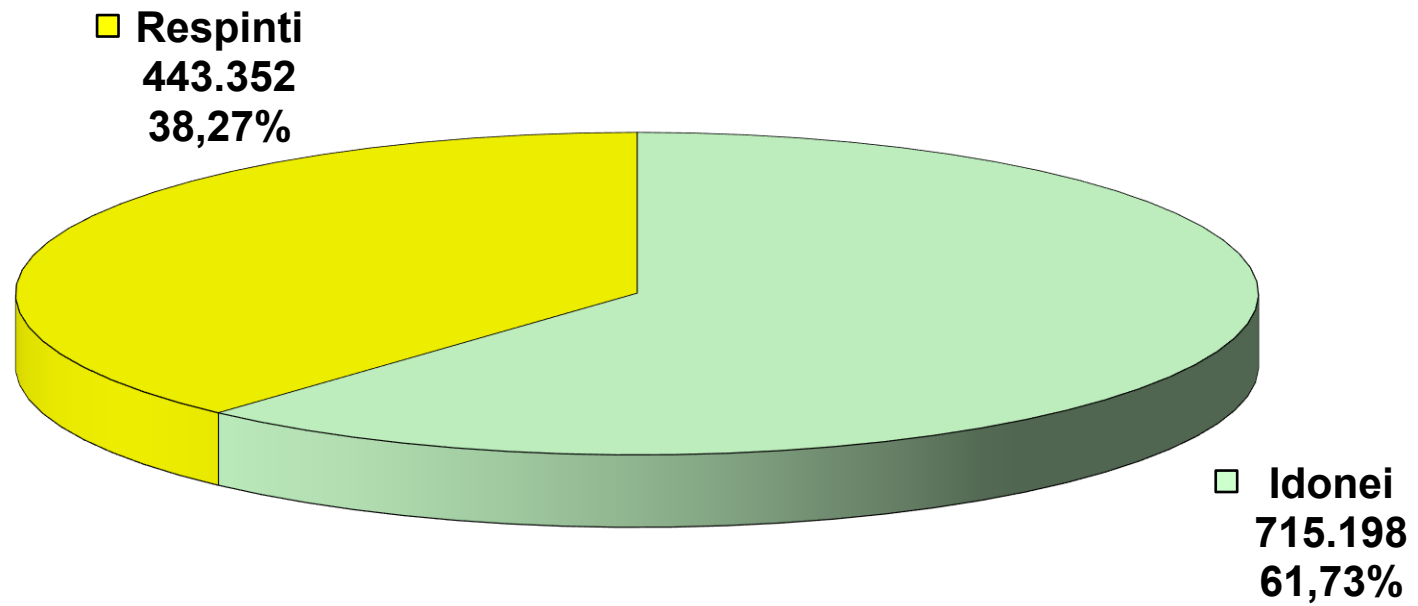
Altre Patenti



CAPITOLO II

ESAMI DI TEORIA

Prove d'esame 2023 (teorie)



ESITI ESAMI TEORIA

	TOTALE IDONEI		TOTALE RESPINTI		
	TOTALE PROVE	N.	%	N.	%
AOSTA	2.565	1.549	60,39	1.016	39,61
VALLE D'AOSTA	2.565	1.549	60,39	1.016	39,61
ALESSANDRIA	7.473	4.553	60,93	2.920	39,07
ASTI	3.746	2.310	61,67	1.436	38,33
BIELLA	3.149	1.955	62,08	1.194	37,92
CUNEO	11.979	7.484	62,48	4.495	37,52
NOVARA	9.488	5.424	57,17	4.064	42,83
TORINO	38.098	23.992	62,97	14.106	37,03
VERBANIA	3.799	2.329	61,31	1.470	38,69
VERCELLI	3.919	2.555	65,20	1.364	34,80
PIEMONTE	81.651	50.602	61,97	31.049	38,03
BERGAMO	26.290	15.980	60,78	10.310	39,22
BRESCIA	28.504	16.861	59,15	11.643	40,85
COMO	11.634	6.980	60,00	4.654	40,00
CREMONA	7.742	4.638	59,91	3.104	40,09
LECCO	5.616	3.779	67,29	1.837	32,71
LODI	4.367	2.670	61,14	1.697	38,86
MILANO	75.170	44.619	59,36	30.551	40,64
MANTOVA	6.343	3.753	59,17	2.590	40,83
PAVIA	10.141	6.232	61,45	3.909	38,55
SONDRIO	3.854	2.750	71,35	1.104	28,65
VARESE	17.545	10.969	62,52	6.576	37,48
LOMBARDIA	197.206	119.231	60,46	77.975	39,54
BOLZANO	13.635	7.642	56,05	5.993	43,95
TRENTO	11.787	7.117	60,38	4.670	39,62
TRENTINO A.A.	25.422	14.759	58,06	10.663	41,94
BELLUNO	4.019	2.429	60,44	1.590	39,56
PADOVA	15.344	10.225	66,64	5.119	33,36
ROVIGO	4.503	2.827	62,78	1.676	37,22
TREVISO	17.271	11.075	64,12	6.196	35,88
VENEZIA	14.325	8.846	61,75	5.479	38,25
VICENZA	15.725	11.176	71,07	4.549	28,93
VERONA	18.006	10.650	59,15	7.356	40,85
VENETO	89.193	57.228	64,16	31.965	35,84
GORIZIA	2.670	1.627	60,94	1.043	39,06
PORDENONE	5.406	3.641	67,35	1.765	32,65
TRIESTE	3.915	2.345	59,90	1.570	40,10
UDINE	8.961	5.704	63,65	3.257	36,35
FRIULI V.G.	20.952	13.317	63,56	7.635	36,44
GENOVA	14.158	8.830	62,37	5.328	37,63
IMPERIA	4.252	2.477	58,25	1.775	41,75
LA SPEZIA	4.026	2.263	56,21	1.763	43,79
SAVONA	5.897	3.216	54,54	2.681	45,46
LIGURIA	28.333	16.786	59,25	11.547	40,75
BOLOGNA	16.274	10.545	64,80	5.729	35,20
FERRARA	6.200	3.932	63,42	2.268	36,58
FORLI	7.717	4.809	62,32	2.908	37,68
MODENA	12.595	8.094	64,26	4.501	35,74
PIACENZA	6.014	3.470	57,70	2.544	42,30
PARMA	8.220	5.328	64,82	2.892	35,18
RAVENNA	6.908	4.240	61,38	2.668	38,62
REGGIO EMILIA	10.556	6.559	62,14	3.997	37,86
RIMINI	7.167	4.510	62,93	2.657	37,07
EMILIA ROMAGNA	81.651	51.487	63,06	30.164	36,94
ITALIA SETT.	526.973	324.959	61,67	202.014	38,33

ESITI ESAMI TEORIA

	TOTALE PROVE	TOTALE IDONEI		TOTALE RESPINTI	
		N.	%	N.	%
AREZZO	7.673	4.453	58,03	3.220	41,97
FIRENZE	26.231	15.352	58,53	10.879	41,47
GROSSETO	4.992	2.729	54,67	2.263	45,33
LIVORNO	7.792	4.458	57,21	3.334	42,79
LUCCA	8.489	5.112	60,22	3.377	39,78
MASSA CARRARA	3.786	2.071	54,70	1.715	45,30
PISA	9.669	6.371	65,89	3.298	34,11
PISTOIA	5.712	3.778	66,14	1.934	33,86
SIENA	6.011	3.731	62,07	2.280	37,93
TOSCANA	80.355	48.055	59,80	32.300	40,20
ANCONA	10.416	6.296	60,45	4.120	39,55
ASCOLI PICENO	7.837	4.682	59,74	3.155	40,26
MACERATA	6.285	3.777	60,10	2.508	39,90
PESARO	8.139	5.204	63,94	2.935	36,06
MARCHE	32.677	19.959	61,08	12.718	38,92
PERUGIA	13.439	8.440	62,80	4.999	37,20
TERNI	3.979	2.493	62,65	1.486	37,35
UMBRIA	17.418	10.933	62,77	6.485	37,23
FROSINONE	8.978	5.431	60,49	3.547	39,51
LATINA	12.561	7.619	60,66	4.942	39,34
RIETI	2.888	1.630	56,44	1.258	43,56
ROMA	84.030	47.288	56,28	36.742	43,72
VITERBO	6.949	4.280	61,59	2.669	38,41
LAZIO	115.406	66.248	57,40	49.158	42,60
L'AQUILA	5.342	3.115	58,31	2.227	41,69
CHIETI	6.325	4.193	66,29	2.132	33,71
PESCARA	6.121	3.845	62,82	2.276	37,18
TERAMO	4.875	2.938	60,27	1.937	39,73
ABRUZZO	22.663	14.091	62,18	8.572	37,82
CAMPOBASSO	4.342	2.634	60,66	1.708	39,34
ISERNIA	1.884	1.139	60,46	745	39,54
MOLISE	6.226	3.773	60,60	2.453	39,40
ITALIA CENTRALE	274.745	163.059	59,35	111.686	40,65
AVELLINO	7.160	4.465	62,36	2.695	37,64
BENEVENTO	4.516	3.013	66,72	1.503	33,28
CASERTA	19.927	11.815	59,29	8.112	40,71
NAPOLI	66.412	40.852	61,51	25.560	38,49
SALERNO	18.773	11.745	62,56	7.028	37,44
CAMPANIA	116.788	71.890	61,56	44.898	38,44
MATERA	4.487	2.745	61,18	1.742	38,82
POTENZA	6.012	3.759	62,52	2.253	37,48
BASILICATA	10.499	6.504	61,95	3.995	38,05
BARI	28.146	17.415	61,87	10.731	38,13
BRINDISI	6.539	4.348	66,49	2.191	33,51
FOGGIA	13.704	8.329	60,78	5.375	39,22
LECCE	13.727	8.931	65,06	4.796	34,94
TARANTO	8.685	6.009	69,19	2.676	30,81
PUGLIA	70.801	45.032	63,60	25.769	36,40
COSENZA	12.286	7.648	62,25	4.638	37,75
CATANZARO	5.911	3.754	63,51	2.157	36,49
CROTONE	3.485	2.188	62,78	1.297	37,22
REGGIO CALABRIA	10.207	6.477	63,46	3.730	36,54
VIBO VALENTIA	2.978	1.821	61,15	1.157	38,85
CALABRIA	34.867	21.888	62,78	12.979	37,22
ITALIA MERID.	232.955	145.314	62,38	87.641	37,62

ESITI ESAMI TEORIA

	TOTALE PROVE	TOTALE IDONEI		TOTALE RESPINTI	
		N.	%	N.	%
<i>AGRIGENTO</i>	10.288	6.885	66,92	3.403	33,08
<i>CALTANISSETTA</i>	6.128	3.921	63,98	2.207	36,02
<i>CATANIA</i>	20.786	14.070	67,69	6.716	32,31
<i>ENNA</i>	3.433	2.269	66,09	1.164	33,91
<i>MESSINA</i>	10.077	7.008	69,54	3.069	30,46
<i>PALERMO</i>	22.954	14.742	64,22	8.212	35,78
<i>RAGUSA</i>	7.528	5.591	74,27	1.937	25,73
<i>SIRACUSA</i>	9.173	5.976	65,15	3.197	34,85
<i>TRAPANI</i>	8.168	5.748	70,37	2.420	29,63
SICILIA	98.535	66.210	67,19	32.325	32,81
<i>CAGLIARI</i>	11.455	7.092	61,91	4.363	38,09
<i>NUORO</i>	3.693	2.370	64,18	1.323	35,82
<i>ORISTANO</i>	2.084	1.381	66,27	703	33,73
<i>SASSARI</i>	8.110	4.813	59,35	3.297	40,65
SARDEGNA	25.342	15.656	61,78	9.686	38,22
ITALIA INSULARE	123.877	81.866	66,09	42.011	33,91
NAZIONALE	1.158.550	715.198	61,73	443.352	38,27

ESAMI DI TEORIA

	PRIVATISTI				AUTOSCUOLE			
	IDONEI	%	RESPINTI	%	IDONEI	%	RESPINTI	%
AOSTA	140	31,25	308	68,75	1.409	66,56	708	33,44
VALLE D'AOSTA	140	31,25	308	68,75	1.409	66,56	708	33,44
ALESSANDRIA	59	15,17	330	84,83	4.494	63,44	2.590	36,56
ASTI	21	13,04	140	86,96	2.289	63,85	1.296	36,15
BIELLA	55	28,95	135	71,05	1.900	64,21	1.059	35,79
CUNEO	93	20,90	352	79,10	7.391	64,08	4.143	35,92
NOVARA	36	15,00	204	85,00	5.388	58,26	3.860	41,74
TORINO	255	20,63	981	79,37	23.737	64,39	13.125	35,61
VERBANIA	62	38,51	99	61,49	2.267	62,31	1.371	37,69
VERCELLI	5	4,13	116	95,87	2.550	67,14	1.248	32,86
PIEMONTE	586	19,91	2.357	80,09	50.016	63,55	28.692	36,45
BERGAMO	117	22,81	396	77,19	15.863	61,54	9.914	38,46
BRESCIA	117	16,03	613	83,97	16.744	60,29	11.030	39,71
COMO	146	26,21	411	73,79	6.834	61,70	4.243	38,30
CREMONA	35	8,20	392	91,80	4.603	62,93	2.712	37,07
LECCO	114	23,65	368	76,35	3.665	71,39	1.469	28,61
LODI	100	25,71	289	74,29	2.570	64,61	1.408	35,39
MILANO	752	27,90	1.943	72,10	43.867	60,53	28.608	39,47
MANTOVA	34	11,53	261	88,47	3.719	61,49	2.329	38,51
PAVIA	233	21,86	833	78,14	5.999	66,10	3.076	33,90
SONDRIO	27	13,85	168	86,15	2.723	74,42	936	25,58
VARESE	99	31,94	211	68,06	10.870	63,07	6.365	36,93
LOMBARDIA	1.774	23,16	5.885	76,84	117.457	61,97	72.090	38,03
BOLZANO	301	19,48	1.244	80,52	7.341	60,72	4.749	39,28
TRENTO	161	18,46	711	81,54	6.956	63,73	3.959	36,27
TRENTINO A.A.	462	19,11	1.955	80,89	14.297	62,15	8.708	37,85
BELLUNO	97	28,12	248	71,88	2.332	63,47	1.342	36,53
PADOVA	97	28,45	244	71,55	10.128	67,51	4.875	32,49
ROVIGO	15	17,44	71	82,56	2.812	63,66	1.605	36,34
TREVISO	33	16,67	165	83,33	11.042	64,68	6.031	35,32
VENEZIA	49	15,96	258	84,04	8.797	62,76	5.221	37,24
VICENZA	14	26,42	39	73,58	11.162	71,22	4.510	28,78
VERONA	81	31,40	177	68,60	10.569	59,55	7.179	40,45
VENETO	386	24,31	1.202	75,69	56.842	64,88	30.763	35,12
GORIZIA	89	28,99	218	71,01	1.538	65,09	825	34,91
PORDENONE	60	13,70	378	86,30	3.581	72,08	1.387	27,92
TRIESTE	124	34,64	234	65,36	2.221	62,44	1.336	37,56
UDINE	64	16,84	316	83,16	5.640	65,73	2.941	34,27
FRIULI V.G.	337	22,72	1.146	77,28	12.980	66,67	6.489	33,33
GENOVA	437	40,35	646	59,65	8.393	64,19	4.682	35,81
IMPERIA	154	31,49	335	68,51	2.323	61,73	1.440	38,27
LA SPEZIA	96	32,76	197	67,24	2.167	58,05	1.566	41,95
SAVONA	280	39,94	421	60,06	2.936	56,51	2.260	43,49
LIGURIA	967	37,69	1.599	62,31	15.819	61,39	9.948	38,61
BOLOGNA	64	31,68	138	68,32	10.481	65,21	5.591	34,79
FERRARA	49	18,49	216	81,51	3.883	65,43	2.052	34,57
FORLI	33	25,78	95	74,22	4.776	62,93	2.813	37,07
MODENA	19	14,62	111	85,38	8.075	64,78	4.390	35,22
PIACENZA	12	9,23	118	90,77	3.458	58,77	2.426	41,23
PARMA	10	11,11	80	88,89	5.318	65,41	2.812	34,59
RAVENNA	25	25,00	75	75,00	4.215	61,91	2.593	38,09
REGGIO EMILIA	8	7,21	103	92,79	6.551	62,72	3.894	37,28
RIMINI	51	41,46	72	58,54	4.459	63,30	2.585	36,70
EMILIA ROMAGNA	271	21,19	1.008	78,81	51.216	63,72	29.156	36,28
ITALIA SETT.	4.923	24,15	15.460	75,85	320.036	63,17	186.554	36,83

ESAMI DI TEORIA

	PRIVATISTI				AUTOSCUOLE			
	IDONEI	%	RESPINTI	%	IDONEI	%	RESPINTI	%
AREZZO	90	26,55	249	73,45	4.363	59,49	2.971	40,51
FIRENZE	214	29,36	515	70,64	15.138	59,36	10.364	40,64
GROSSETO	142	29,83	334	70,17	2.587	57,29	1.929	42,71
LIVORNO	507	45,55	606	54,45	3.951	59,16	2.728	40,84
LUCCA	150	22,94	504	77,06	4.962	63,33	2.873	36,67
MASSA CARRARA	73	31,47	159	68,53	1.998	56,22	1.556	43,78
PISA	233	37,58	387	62,42	6.138	67,83	2.911	32,17
PISTOIA	83	27,48	219	72,52	3.695	68,30	1.715	31,70
SIENA	154	25,67	446	74,33	3.577	66,11	1.834	33,89
TOSCANA	1.646	32,50	3.419	67,50	46.409	61,64	28.881	38,36
ANCONA	182	35,90	325	64,10	6.114	61,70	3.795	38,30
ASCOLI PICENO	212	29,61	504	70,39	4.470	62,77	2.651	37,23
MACERATA	124	32,98	252	67,02	3.653	61,82	2.256	38,18
PESARO	46	23,00	154	77,00	5.158	64,97	2.781	35,03
MARCHE	564	31,35	1.235	68,65	19.395	62,81	11.483	37,19
PERUGIA	198	32,25	416	67,75	8.242	64,27	4.583	35,73
TERNI	67	20,36	262	79,64	2.426	66,47	1.224	33,53
UMBRIA	265	28,10	678	71,90	10.668	64,75	5.807	35,25
FROSINONE	74	17,37	352	82,63	5.357	62,64	3.195	37,36
LATINA	74	16,78	367	83,22	7.545	62,25	4.575	37,75
RIETI	90	34,35	172	65,65	1.540	58,64	1.086	41,36
ROMA	612	27,93	1.579	72,07	46.676	57,03	35.163	42,97
VITERBO	359	30,53	817	69,47	3.921	67,92	1.852	32,08
LAZIO	1.209	26,89	3.287	73,11	65.039	58,64	45.871	41,36
L'AQUILA	43	15,25	239	84,75	3.072	60,71	1.988	39,29
CHIETI	104	35,02	193	64,98	4.089	67,83	1.939	32,17
PESCARA	187	34,06	362	65,94	3.658	65,65	1.914	34,35
TERAMO	129	33,25	259	66,75	2.809	62,60	1.678	37,40
ABRUZZO	463	30,54	1.053	69,46	13.628	64,44	7.519	35,56
CAMPOBASSO	134	33,25	269	66,75	2.500	63,47	1.439	36,53
ISERNIA	16	25,81	46	74,19	1.123	61,64	699	38,36
MOLISE	150	32,26	315	67,74	3.623	62,89	2.138	37,11
ITALIA CENTRALE	4.297	30,08	9.987	69,92	158.762	60,95	101.699	39,05
AVELLINO	131	33,50	260	66,50	4.334	64,03	2.435	35,97
BENEVENTO	57	42,22	78	57,78	2.956	67,47	1.425	32,53
CASERTA	88	31,32	193	68,68	11.727	59,69	7.919	40,31
NAPOLI	261	48,07	282	51,93	40.591	61,62	25.278	38,38
SALERNO	99	27,58	260	72,42	11.646	63,25	6.768	36,75
CAMPANIA	636	37,21	1.073	62,79	71.254	61,92	43.825	38,08
MATERA	46	20,35	180	79,65	2.699	63,34	1.562	36,66
POTENZA	93	19,83	376	80,17	3.666	66,14	1.877	33,86
BASILICATA	139	20,00	556	80,00	6.365	64,92	3.439	35,08
BARI	225	26,98	609	73,02	17.190	62,94	10.122	37,06
BRINDISI	169	37,14	286	62,86	4.179	68,69	1.905	31,31
FOGGIA	43	20,19	170	79,81	8.286	61,42	5.205	38,58
LECCE	453	37,56	753	62,44	8.478	67,71	4.043	32,29
TARANTO	161	38,06	262	61,94	5.848	70,78	2.414	29,22
PUGLIA	1.051	33,57	2.080	66,43	43.981	64,99	23.689	35,01
COSENZA	43	17,06	209	82,94	7.605	63,20	4.429	36,80
CATANZARO	120	34,09	232	65,91	3.634	65,37	1.925	34,63
CROTONE	17	17,17	82	82,83	2.171	64,12	1.215	35,88
REGGIO CALABRIA	114	40,28	169	59,72	6.363	64,12	3.561	35,88
VIBO VALENTIA	120	37,04	204	62,96	1.701	64,09	953	35,91
CALABRIA	414	31,60	896	68,40	21.474	63,99	12.083	36,01
ITALIA MERID.	2.240	32,72	4.605	67,28	143.074	63,28	83.036	36,72

ESAMI DI TEORIA

	<i>PRIVATISTI</i>				<i>AUTOSCUOLE</i>			
	<i>IDONEI</i>	<i>%</i>	<i>RESPINTI</i>	<i>%</i>	<i>IDONEI</i>	<i>%</i>	<i>RESPINTI</i>	<i>%</i>
<i>AGRIGENTO</i>	250	44,48	312	55,52	6.635	68,22	3.091	31,78
<i>CALTANISSETTA</i>	260	46,93	294	53,07	3.661	65,68	1.913	34,32
<i>CATANIA</i>	330	49,62	335	50,38	13.740	68,29	6.381	31,71
<i>ENNA</i>	45	36,89	77	63,11	2.224	67,17	1.087	32,83
<i>MESSINA</i>	164	43,85	210	56,15	6.844	70,53	2.859	29,47
<i>PALERMO</i>	557	42,95	740	57,05	14.185	65,50	7.472	34,50
<i>RAGUSA</i>	57	36,77	98	63,23	5.534	75,06	1.839	24,94
<i>SIRACUSA</i>	329	38,84	518	61,16	5.647	67,82	2.679	32,18
<i>TRAPANI</i>	295	49,33	303	50,67	5.453	72,03	2.117	27,97
SICILIA	2.287	44,20	2.887	55,80	63.923	68,47	29.438	31,53
<i>CAGLIARI</i>	224	35,44	408	64,56	6.868	63,46	3.955	36,54
<i>NUORO</i>	20	9,90	182	90,10	2.350	67,32	1.141	32,68
<i>ORISTANO</i>	47	28,48	118	71,52	1.334	69,52	585	30,48
<i>SASSARI</i>	114	13,62	723	86,38	4.699	64,61	2.574	35,39
SARDEGNA	405	22,06	1.431	77,94	15.251	64,88	8.255	35,12
<i>ITALIA INSULARE</i>	2.692	38,40	4.318	61,60	79.174	67,75	37.693	32,25
NAZIONALE	14.152	29,17	34.370	70,83	701.046	63,16	408.982	36,84

ESAMI DI TEORIA (uomini)

	CATEGORIE PATENTI INFERIORI (A-B-BE-AM-AS-BS)				ALTRE CATEGORIE PATENTI			
	IDONEI	%	RESPINTI	%	IDONEI	%	RESPINTI	%
AOSTA	772	57,31	575	42,69	118	74,21	41	25,79
VALLE D'AOSTA	772	57,31	575	42,69	118	74,21	41	25,79
ALESSANDRIA	2.327	59,53	1.582	40,47	247	68,42	114	31,58
ASTI	1.229	60,45	804	39,55	75	67,57	36	32,43
BIELLA	1.096	62,38	661	37,62	60	71,43	24	28,57
CUNEO	4.018	61,68	2.496	38,32	327	70,47	137	29,53
NOVARA	3.158	54,67	2.619	45,33	87	64,44	48	35,56
TORINO	12.342	61,51	7.724	38,49	819	67,85	388	32,15
VERBANIA	1.257	60,32	827	39,68	135	63,68	77	36,32
VERCELLI	1.332	62,07	814	37,93	188	84,30	35	15,70
PIEMONTE	26.759	60,42	17.527	39,58	1.938	69,29	859	30,71
BERGAMO	8.196	59,28	5.630	40,72	506	71,77	199	28,23
BRESCIA	8.650	57,12	6.493	42,88	673	64,03	378	35,97
COMO	3.836	58,93	2.673	41,07	194	67,83	92	32,17
CREMONA	2.398	58,18	1.724	41,82	181	61,77	112	38,23
LECCO	2.068	65,59	1.085	34,41	150	78,95	40	21,05
LODI	1.372	57,87	999	42,13	98	69,50	43	30,50
MILANO	22.995	57,43	17.047	42,57	835	63,26	485	36,74
MANTOVA	1.908	57,28	1.423	42,72	188	67,38	91	32,62
PAVIA	3.288	60,15	2.178	39,85	209	60,40	137	39,60
SONDRIO	1.472	69,73	639	30,27	118	76,62	36	23,38
VARESE	5.535	60,89	3.555	39,11	305	72,79	114	27,21
LOMBARDIA	61.718	58,69	43.446	41,31	3.457	66,69	1.727	33,31
BOLZANO	4.064	54,32	3.417	45,68	530	56,56	407	43,44
TRENTO	3.711	58,70	2.611	41,30	400	68,73	182	31,27
TRENTINO A.A.	7.775	56,33	6.028	43,67	930	61,22	589	38,78
BELLUNO	1.302	60,59	847	39,41	84	64,62	46	35,38
PADOVA	5.145	64,82	2.792	35,18	376	66,67	188	33,33
ROVIGO	1.481	61,81	915	38,19	127	59,62	86	40,38
TREVISO	5.595	62,21	3.399	37,79	502	68,86	227	31,14
VENEZIA	4.455	59,94	2.978	40,06	369	64,06	207	35,94
VICENZA	5.864	69,71	2.548	30,29	328	75,06	109	24,94
VERONA	5.380	57,44	3.986	42,56	413	65,35	219	34,65
VENETO	29.222	62,59	17.465	37,41	2.199	67,02	1.082	32,98
GORIZIA	912	60,12	605	39,88	42	66,67	21	33,33
PORDENONE	1.882	65,62	986	34,38	163	73,09	60	26,91
TRIESTE	1.205	57,11	905	42,89	157	60,85	101	39,15
UDINE	2.911	62,20	1.769	37,80	272	65,54	143	34,46
FRIULI V.G.	6.910	61,83	4.265	38,17	634	66,11	325	33,89
GENOVA	4.598	59,67	3.108	40,33	479	74,84	161	25,16
IMPERIA	1.261	57,08	948	42,92	76	69,09	34	30,91
LA SPEZIA	1.228	55,72	976	44,28	104	63,41	60	36,59
SAVONA	1.655	52,81	1.479	47,19	177	63,44	102	36,56
LIGURIA	8.742	57,31	6.511	42,69	836	70,08	357	29,92
BOLOGNA	5.295	63,19	3.085	36,81	458	69,92	197	30,08
FERRARA	2.027	60,89	1.302	39,11	143	69,08	64	30,92
FORLI	2.454	60,77	1.584	39,23	192	67,84	91	32,16
MODENA	4.189	63,86	2.371	36,14	208	66,88	103	33,12
PIACENZA	1.775	57,65	1.304	42,35	158	63,71	90	36,29
PARMA	2.779	63,25	1.615	36,75	156	67,53	75	32,47
RAVENNA	2.255	59,93	1.508	40,07	144	67,61	69	32,39
REGGIO EMILIA	3.404	60,35	2.236	39,65	199	70,32	84	29,68
RIMINI	2.367	62,87	1.398	37,13	150	63,03	88	36,97
EMILIA ROMAGNA	26.545	61,81	16.403	38,19	1.808	67,74	861	32,26
ITALIA SETT.	168.443	60,02	112.220	39,98	11.920	67,11	5.841	32,89

ESAMI DI TEORIA (uomini)

	CATEGORIE PATENTI INFERIORI (A-B-BE-AM-AS-BS)				ALTRE CATEGORIE PATENTI			
	IDONEI	%	RESPINTI	%	IDONEI	%	RESPINTI	%
AREZZO	2.349	57,33	1.748	42,67	164	59,64	111	40,36
FIRENZE	7.936	56,93	6.003	43,07	470	68,61	215	31,39
GROSSETO	1.478	53,67	1.276	46,33	75	64,10	42	35,90
LIVORNO	2.308	57,28	1.721	42,72	159	48,77	167	51,23
LUCCA	2.715	59,85	1.821	40,15	178	62,24	108	37,76
MASSA CARRARA	1.081	52,96	960	47,04	73	49,66	74	50,34
PISA	3.371	64,42	1.862	35,58	325	71,27	131	28,73
PISTOIA	2.057	65,61	1.078	34,39	87	73,11	32	26,89
SIENA	2.058	61,60	1.283	38,40	145	71,78	57	28,22
TOSCANA	25.353	58,82	17.752	41,18	1.676	64,14	937	35,86
ANCONA	3.464	59,29	2.378	40,71	223	64,08	125	35,92
ASCOLI PICENO	2.507	58,89	1.750	41,11	235	67,72	112	32,28
MACERATA	2.039	58,21	1.464	41,79	152	66,38	77	33,62
PESARO	2.863	64,09	1.604	35,91	107	63,69	61	36,31
MARCHE	10.873	60,17	7.196	39,83	717	65,66	375	34,34
PERUGIA	4.330	62,37	2.612	37,63	332	61,71	206	38,29
TERNI	1.292	61,97	793	38,03	118	71,95	46	28,05
UMBRIA	5.622	62,28	3.405	37,72	450	64,10	252	35,90
FROSINONE	2.884	60,35	1.895	39,65	154	57,25	115	42,75
LATINA	3.986	60,61	2.591	39,39	313	68,34	145	31,66
RIETI	879	56,49	677	43,51	66	64,08	37	35,92
ROMA	24.415	55,24	19.787	44,76	1.520	70,31	642	29,69
VITERBO	2.349	60,60	1.527	39,40	126	64,95	68	35,05
LAZIO	34.513	56,59	26.477	43,41	2.179	68,39	1.007	31,61
L'AQUILA	1.615	58,86	1.129	41,14	149	59,84	100	40,16
CHIETI	2.195	65,39	1.162	34,61	195	72,76	73	27,24
PESCARA	2.037	62,27	1.234	37,73	142	59,41	97	40,59
TERAMO	1.504	58,02	1.088	41,98	125	59,81	84	40,19
ABRUZZO	7.351	61,44	4.613	38,56	611	63,32	354	36,68
CAMPOBASSO	1.389	59,31	953	40,69	167	72,61	63	27,39
ISERNIA	588	61,19	373	38,81	85	60,71	55	39,29
MOLISE	1.977	59,85	1.326	40,15	252	68,11	118	31,89
ITALIA CENTRALE	85.689	58,51	60.769	41,49	5.885	65,92	3.043	34,08
AVELLINO	2.373	61,97	1.456	38,03	202	67,56	97	32,44
BENEVENTO	1.558	66,67	779	33,33	133	73,89	47	26,11
CASERTA	6.051	58,75	4.249	41,25	384	67,37	186	32,63
NAPOLI	21.115	61,46	13.240	38,54	869	63,25	505	36,75
SALERNO	5.936	61,07	3.784	38,93	425	67,14	208	32,86
CAMPANIA	37.033	61,17	23.508	38,83	2.013	65,87	1.043	34,13
MATERA	1.407	60,23	929	39,77	127	65,13	68	34,87
POTENZA	1.899	60,67	1.231	39,33	263	70,32	111	29,68
BASILICATA	3.306	60,48	2.160	39,52	390	68,54	179	31,46
BARI	8.853	61,46	5.551	38,54	623	62,42	375	37,58
BRINDISI	2.283	66,02	1.175	33,98	174	68,50	80	31,50
FOGGIA	4.272	59,94	2.855	40,06	407	66,07	209	33,93
LECCE	4.885	65,60	2.562	34,40	257	57,75	188	42,25
TARANTO	3.018	67,91	1.426	32,09	262	74,64	89	25,36
PUGLIA	23.311	63,21	13.569	36,79	1.723	64,68	941	35,32
COSENZA	3.958	61,72	2.455	38,28	365	66,00	188	34,00
CATANZARO	1.984	62,25	1.203	37,75	153	75,74	49	24,26
CROTONE	1.130	64,31	627	35,69	154	67,54	74	32,46
REGGIO CALABRIA	3.372	62,79	1.998	37,21	297	66,59	149	33,41
VIBO VALENTIA	971	60,05	646	39,95	101	60,48	66	39,52
CALABRIA	11.415	62,23	6.929	37,77	1.070	67,04	526	32,96
ITALIA MERID.	75.065	61,92	46.166	38,08	5.196	65,90	2.689	34,10

ESAMI DI TEORIA (uomini)

	CATEGORIE PATENTI INFERIORI (A-B-BE-AM-AS-BS)				ALTRE CATEGORIE PATENTI			
	IDONEI	%	RESPINTI	%	IDONEI	%	RESPINTI	%
<i>AGRIGENTO</i>	3.672	65,72	1.915	34,28	237	69,10	106	30,90
<i>CALTANISSETTA</i>	2.110	63,40	1.218	36,60	86	61,43	54	38,57
<i>CATANIA</i>	7.188	67,35	3.484	32,65	593	74,03	208	25,97
<i>ENNA</i>	1.165	65,27	620	34,73	95	59,75	64	40,25
<i>MESSINA</i>	3.749	69,34	1.658	30,66	243	72,11	94	27,89
<i>PALERMO</i>	7.843	63,39	4.530	36,61	431	70,77	178	29,23
<i>RAGUSA</i>	2.912	73,52	1.049	26,48	186	73,23	68	26,77
<i>SIRACUSA</i>	3.208	64,65	1.754	35,35	146	67,91	69	32,09
<i>TRAPANI</i>	3.140	70,83	1.293	29,17	161	65,71	84	34,29
SICILIA	34.987	66,63	17.521	33,37	2.178	70,19	925	29,81
<i>CAGLIARI</i>	3.605	59,56	2.448	40,44	294	63,77	167	36,23
<i>NUORO</i>	1.133	61,68	704	38,32	175	72,31	67	27,69
<i>ORISTANO</i>	772	65,93	399	34,07	70	78,65	19	21,35
<i>SASSARI</i>	2.506	57,03	1.888	42,97	214	76,16	67	23,84
SARDEGNA	8.016	59,58	5.439	40,42	753	70,18	320	29,82
ITALIA INSULARE	43.003	65,19	22.960	34,81	2.931	70,19	1.245	29,81
NAZIONALE	372.200	60,59	242.115	39,41	25.932	66,92	12.818	33,08

ESAMI DI TEORIA (donne)

	CATEGORIE PATENTI INFERIORI (A-B-BE-AM-AS-BS)				ALTRE CATEGORIE PATENTI			
	IDONEI	%	RESPINTI	%	IDONEI	%	RESPINTI	%
AOSTA	647	61,91	398	38,09	12	85,71	2	14,29
VALLE D'AOSTA	647	61,91	398	38,09	12	85,71	2	14,29
ALESSANDRIA	1.959	61,82	1.210	38,18	20	58,82	14	41,18
ASTI	1.002	62,78	594	37,22	4	66,67	2	33,33
BIELLA	794	60,98	508	39,02	5	83,33	1	16,67
CUNEO	3.118	62,74	1.852	37,26	21	67,74	10	32,26
NOVARA	2.176	60,95	1.394	39,05	3	50,00	3	0,00
TORINO	10.769	64,39	5.955	35,61	62	61,39	39	38,61
VERBANIA	924	62,06	565	37,94	13	92,86	1	7,14
VERCELLI	1.031	66,73	514	33,27	4	80,00	1	20,00
PIEMONTE	21.773	63,36	12.592	36,64	132	65,02	71	34,98
BERGAMO	7.251	61,85	4.472	38,15	27	75,00	9	25,00
BRESCIA	7.518	61,26	4.754	38,74	20	52,63	18	47,37
COMO	2.939	60,96	1.882	39,04	11	61,11	7	38,89
CREMONA	2.042	61,80	1.262	38,20	17	73,91	6	26,09
LECCO	1.558	68,66	711	31,34	3	75,00	1	25,00
LODI	1.196	64,75	651	35,25	4	50,00	4	50,00
MILANO	20.738	61,46	13.004	38,54	51	77,27	15	22,73
MANTOVA	1.648	60,61	1.071	39,39	9	64,29	5	35,71
PAVIA	2.722	63,14	1.589	36,86	13	72,22	5	27,78
SONDRIO	1.154	73,04	426	26,96	6	66,67	3	33,33
VARESE	5.111	63,81	2.899	36,19	18	69,23	8	30,77
LOMBARDIA	53.877	62,22	32.721	37,78	179	68,85	81	31,15
BOLZANO	3.006	58,26	2.154	41,74	42	73,68	15	26,32
TRENTO	2.986	61,58	1.863	38,42	20	58,82	14	41,18
TRENTINO A.A.	5.992	59,87	4.017	40,13	62	68,13	29	31,87
BELLUNO	1.037	59,84	696	40,16	6	85,71	1	14,29
PADOVA	4.669	68,66	2.131	31,34	35	81,40	8	18,60
ROVIGO	1.205	64,61	660	35,39	14	48,28	15	51,72
TREVISO	4.934	65,94	2.548	34,06	44	66,67	22	33,33
VENEZIA	3.999	63,62	2.287	36,38	23	76,67	7	23,33
VICENZA	4.962	72,47	1.885	27,53	22	75,86	7	24,14
VERONA	4.830	60,70	3.127	39,30	27	52,94	24	47,06
VENETO	25.636	65,78	13.334	34,22	171	67,06	84	32,94
GORIZIA	670	61,75	415	38,25	3	60,00	2	40,00
PORDENONE	1.584	68,90	715	31,10	12	75,00	4	25,00
TRIESTE	960	63,32	556	36,68	23	74,19	8	25,81
UDINE	2.494	65,13	1.335	34,87	27	72,97	10	27,03
FRIULI V.G.	5.708	65,39	3.021	34,61	65	73,03	24	26,97
GENOVA	3.695	64,56	2.028	35,44	58	65,17	31	34,83
IMPERIA	1.138	58,96	792	41,04	2	66,67	1	33,33
LA SPEZIA	923	56,08	723	43,92	8	66,67	4	33,33
SAVONA	1.376	55,66	1.096	44,34	8	66,67	4	33,33
LIGURIA	7.132	60,59	4.639	39,41	76	65,52	40	34,48
BOLOGNA	4.741	66,10	2.432	33,90	51	77,27	15	22,73
FERRARA	1.753	66,13	898	33,87	9	69,23	4	30,77
FORLI	2.154	63,65	1.230	36,35	9	75,00	3	25,00
MODENA	3.681	64,62	2.015	35,38	16	57,14	12	42,86
PIACENZA	1.520	57,14	1.140	42,86	17	62,96	10	37,04
PARMA	2.379	66,58	1.194	33,42	14	63,64	8	36,36
RAVENNA	1.824	62,70	1.085	37,30	17	73,91	6	26,09
REGGIO EMILIA	2.945	63,81	1.670	36,19	11	61,11	7	38,89
RIMINI	1.983	62,95	1.167	37,05	10	71,43	4	28,57
EMILIA ROMAGNA	22.980	64,17	12.831	35,83	154	69,06	69	30,94
ITALIA SETT.	143.745	63,24	83.553	36,76	851	68,03	400	31,97

ESAMI DI TEORIA (donne)

	CATEGORIE PATENTI INFERIORI (A-B-BE-AM-AS-BS)				ALTRE CATEGORIE PATENTI			
	IDONEI	%	RESPINTI	%	IDONEI	%	RESPINTI	%
AREZZO	1.927	58,73	1.354	41,27	13	65,00	7	35,00
FIRENZE	6.877	59,74	4.635	40,26	69	72,63	26	27,37
GROSSETO	1.172	55,36	945	44,64	4	100,00	0	0,00
LIVORNO	1.985	57,96	1.440	42,04	6	50,00	6	50,00
LUCCA	2.198	60,55	1.432	39,45	21	56,76	16	43,24
MASSA CARRARA	910	57,27	679	42,73	7	77,78	2	22,22
PISA	2.656	67,27	1.292	32,73	19	59,38	13	40,63
PISTOIA	1.628	66,45	822	33,55	6	75,00	2	25,00
SIENA	1.516	61,85	935	38,15	12	70,59	5	29,41
TOSCANA	20.869	60,66	13.534	39,34	157	67,09	77	32,91
ANCONA	2.596	61,66	1.614	38,34	13	81,25	3	18,75
ASCOLI PICENO	1.920	59,91	1.285	40,09	20	71,43	8	28,57
MACERATA	1.578	62,17	960	37,83	8	53,33	7	46,67
PESARO	2.220	63,72	1.264	36,28	14	70,00	6	30,00
MARCHE	8.314	61,87	5.123	38,13	55	69,62	24	30,38
PERUGIA	3.755	63,32	2.175	36,68	23	79,31	6	20,69
TERNI	1.073	62,60	641	37,40	10	62,50	6	37,50
UMBRIA	4.828	63,16	2.816	36,84	33	73,33	12	26,67
FROSINONE	2.383	60,93	1.528	39,07	10	52,63	9	47,37
LATINA	3.304	60,09	2.194	39,91	16	57,14	12	42,86
RIETI	679	55,56	543	44,44	6	85,71	1	14,29
ROMA	21.212	56,62	16.251	43,38	141	69,46	62	30,54
VITERBO	1.801	62,80	1.067	37,20	4	36,36	7	63,64
LAZIO	29.379	57,65	21.583	42,35	177	66,04	91	33,96
L'AQUILA	1.346	57,55	993	42,45	5	50,00	5	50,00
CHIETI	1.793	66,73	894	33,27	10	76,92	3	23,08
PESCARA	1.661	63,79	943	36,21	5	71,43	2	28,57
TERAMO	1.300	63,05	762	36,95	9	75,00	3	25,00
ABRUZZO	6.100	62,94	3.592	37,06	29	69,05	13	30,95
CAMPOBASSO	1.073	60,90	689	39,10	5	62,50	3	37,50
ISERNIA	463	59,36	317	40,64	3	100,00	0	0,00
MOLISE	1.536	60,42	1.006	39,58	8	72,73	3	27,27
ITALIA CENTRALE	71.026	59,85	47.654	40,15	459	67,60	220	32,40
AVELLINO	1.877	62,23	1.139	37,77	13	81,25	3	18,75
BENEVENTO	1.318	66,23	672	33,77	4	44,44	5	55,56
CASERTA	5.365	59,39	3.669	40,61	15	65,22	8	34,78
NAPOLI	18.828	61,50	11.789	38,50	40	60,61	26	39,39
SALERNO	5.355	63,90	3.025	36,10	29	72,50	11	27,50
CAMPANIA	32.743	61,74	20.294	38,26	101	65,58	53	34,42
MATERA	1.205	61,92	741	38,08	6	60,00	4	40,00
POTENZA	1.587	63,61	908	36,39	10	76,92	3	23,08
BASILICATA	2.792	62,87	1.649	37,13	16	69,57	7	30,43
BARI	7.907	62,29	4.787	37,71	32	64,00	18	36,00
BRINDISI	1.884	66,86	934	33,14	7	77,78	2	22,22
FOGGIA	3.632	61,23	2.300	38,77	18	62,07	11	37,93
LECCE	3.781	64,89	2.046	35,11	8	100,00	0	0,00
TARANTO	2.723	70,13	1.160	29,87	6	85,71	1	14,29
PUGLIA	19.927	63,96	11.227	36,04	71	68,93	32	31,07
COSENZA	3.303	62,46	1.985	37,54	22	68,75	10	31,25
CATANZARO	1.616	64,13	904	35,87	1	50,00	1	50,00
CROTONE	903	60,32	594	39,68	1	33,33	2	66,67
REGGIO CALABRIA	2.802	63,91	1.582	36,09	6	85,71	1	14,29
VIBO VALENTIA	747	62,72	444	37,28	2	66,67	1	33,33
CALABRIA	9.371	62,98	5.509	37,02	32	68,09	15	31,91
ITALIA MERID.	64.833	62,63	38.679	37,37	220	67,28	107	32,72

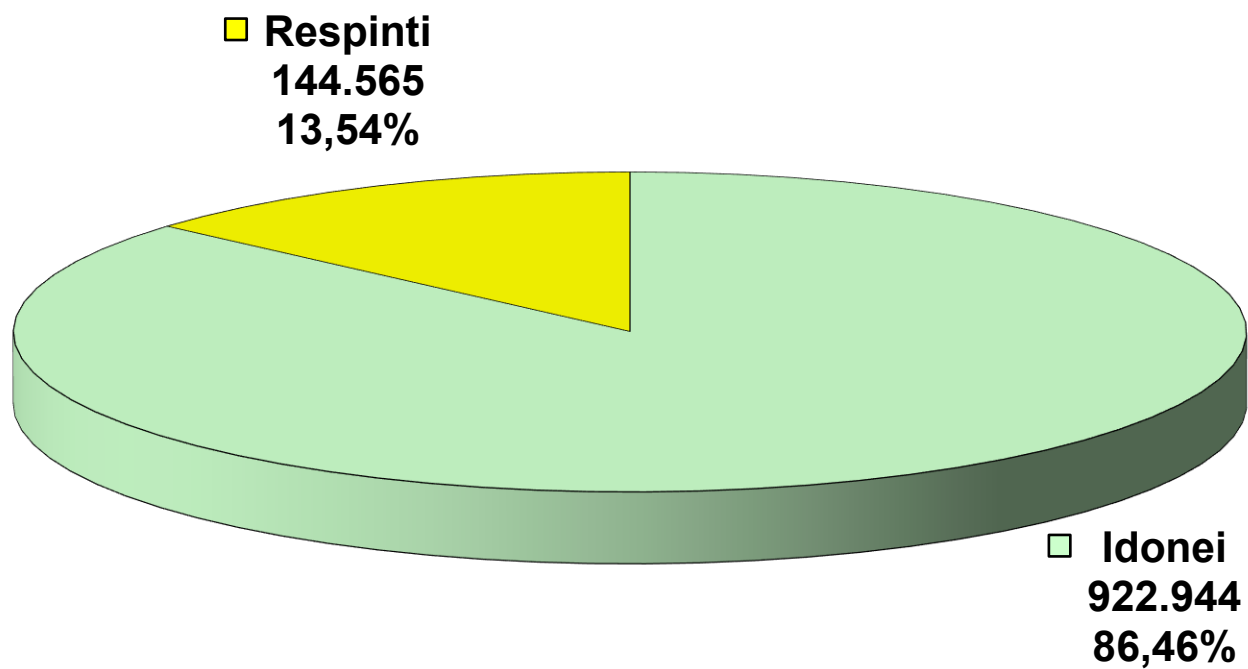
ESAMI DI TEORIA (donne)

	CATEGORIE PATENTI INFERIORI (A-B-BE-AM-AS-BS)				ALTRE CATEGORIE PATENTI			
	IDONEI	%	RESPINTI	%	IDONEI	%	RESPINTI	%
<i>AGRIGENTO</i>	2.972	68,29	1.380	31,71	4	66,67	2	33,33
<i>CALTANISSETTA</i>	1.722	64,96	929	35,04	3	33,33	6	66,67
<i>CATANIA</i>	6.275	67,51	3.020	32,49	14	77,78	4	22,22
<i>ENNA</i>	1.007	67,77	479	32,23	2	66,67	1	33,33
<i>MESSINA</i>	2.997	69,71	1.302	30,29	19	55,88	15	44,12
<i>PALERMO</i>	6.462	64,87	3.499	35,13	6	54,55	5	45,45
<i>RAGUSA</i>	2.480	75,33	812	24,67	13	61,90	8	38,10
<i>SIRACUSA</i>	2.615	65,67	1.367	34,33	7	50,00	7	50,00
<i>TRAPANI</i>	2.444	70,11	1.042	29,89	3	75,00	1	25,00
SICILIA	28.974	67,69	13.830	32,31	71	59,17	49	40,83
<i>CAGLIARI</i>	3.174	64,62	1.738	35,38	19	65,52	10	34,48
<i>NUORO</i>	1.059	65,78	551	34,22	3	75,00	1	25,00
<i>ORISTANO</i>	539	65,57	283	34,43	0	0,00	2	100,00
<i>SASSARI</i>	2.079	60,97	1.331	39,03	14	56,00	11	44,00
SARDEGNA	6.851	63,71	3.903	36,29	36	60,00	24	40,00
ITALIA INSULARE	35.825	66,89	17.733	33,11	107	59,44	73	40,56
NAZIONALE	315.429	62,70	187.619	37,30	1.637	67,17	800	32,83

CAPITOLO III

ESAMI DI GUIDA

Prove d'esame 2023 (guide)



ESITI ESAMI GUIDA

	TOTALE PROVE	TOTALE IDONEI		TOTALE RESPINTI	
		N.	%	N.	%
AOSTA	2.376	1.824	76,77	552	23,23
VALLE D'AOSTA	2.376	1.824	76,77	552	23,23
ALESSANDRIA	6.594	5.730	86,90	864	13,10
ASTI	3.450	2.613	75,74	837	24,26
BIELLA	3.300	2.543	77,06	757	22,94
CUNEO	10.910	9.712	89,02	1.198	10,98
NOVARA	7.158	6.399	89,40	759	10,60
TORINO	33.070	27.261	82,43	5.809	17,57
VERBANIA	3.454	3.096	89,64	358	10,36
VERCELLI	3.863	3.529	91,35	334	8,65
PIEMONTE	71.799	60.883	84,80	10.916	15,20
BERGAMO	22.655	19.170	84,62	3.485	15,38
BRESCIA	23.468	20.476	87,25	2.992	12,75
COMO	11.272	9.067	80,44	2.205	19,56
CREMONA	6.986	6.005	85,96	981	14,04
LECCO	6.277	5.001	79,67	1.276	20,33
LODI	3.909	3.134	80,17	775	19,83
MILANO	65.219	53.134	81,47	12.085	18,53
MANTOVA	6.573	5.025	76,45	1.548	23,55
PAVIA	7.180	6.671	92,91	509	7,09
SONDRIO	3.987	3.499	87,76	488	12,24
VARESE	15.454	13.293	86,02	2.161	13,98
LOMBARDIA	172.980	144.475	83,52	28.505	16,48
BOLZANO	12.400	9.680	78,06	2.720	21,94
TRENTO	12.348	8.800	71,27	3.548	28,73
TRENTINO A.A.	24.748	18.480	74,67	6.268	25,33
BELLUNO	3.921	2.834	72,28	1.087	27,72
PADOVA	14.996	12.633	84,24	2.363	15,76
ROVIGO	4.969	3.681	74,08	1.288	25,92
TREVISO	16.594	14.577	87,85	2.017	12,15
VENEZIA	12.896	10.501	81,43	2.395	18,57
VICENZA	15.892	14.305	90,01	1.587	9,99
VERONA	18.337	13.551	73,90	4.786	26,10
VENETO	87.605	72.082	82,28	15.523	17,72
GORIZIA	2.445	1.869	76,44	576	23,56
PORDENONE	5.053	4.342	85,93	711	14,07
TRIESTE	4.244	3.296	77,66	948	22,34
UDINE	9.134	6.895	75,49	2.239	24,51
FRIULI V.G.	20.876	16.402	78,57	4.474	21,43
GENOVA	16.055	12.042	75,00	4.013	25,00
IMPERIA	4.630	3.577	77,26	1.053	22,74
LA SPEZIA	3.978	3.327	83,63	651	16,37
SAVONA	6.181	4.446	71,93	1.735	28,07
LIGURIA	30.844	23.392	75,84	7.452	24,16
BOLOGNA	16.672	13.566	81,37	3.106	18,63
FERRARA	5.880	4.698	79,90	1.182	20,10
FORLI	7.797	5.831	74,79	1.966	25,21
MODENA	11.232	9.897	88,11	1.335	11,89
PIACENZA	5.465	4.315	78,96	1.150	21,04
PARMA	7.735	6.077	78,56	1.658	21,44
RAVENNA	7.353	5.031	68,42	2.322	31,58
REGGIO EMILIA	9.280	7.656	82,50	1.624	17,50
RIMINI	6.983	6.258	89,62	725	10,38
EMILIA ROMAGNA	78.397	63.329	80,78	15.068	19,22
ITALIA SETT.	489.625	400.867	81,87	88.758	18,13

ESITI ESAMI GUIDA

	TOTALE PROVE	TOTALE IDONEI		TOTALE RESPINTI	
		N.	%	N.	%
AREZZO	6.471	5.567	86,03	904	13,97
FIRENZE	23.280	18.608	79,93	4.672	20,07
GROSSETO	4.135	3.451	83,46	684	16,54
LIVORNO	7.344	6.067	82,61	1.277	17,39
LUCCA	7.466	6.550	87,73	916	12,27
MASSA CARRARA	3.416	2.782	81,44	634	18,56
PISA	9.092	8.345	91,78	747	8,22
PISTOIA	5.870	4.144	70,60	1.726	29,40
SIENA	5.208	4.469	85,81	739	14,19
TOSCANA	72.282	59.983	82,98	12.299	17,02
ANCONA	9.064	8.143	89,84	921	10,16
ASCOLI PICENO	7.239	5.764	79,62	1.475	20,38
MACERATA	4.998	4.345	86,93	653	13,07
PESARO	7.377	6.357	86,17	1.020	13,83
MARCHE	28.678	24.609	85,81	4.069	14,19
PERUGIA	12.723	10.057	79,05	2.666	20,95
TERNI	3.945	2.922	74,07	1.023	25,93
UMBRIA	16.668	12.979	77,87	3.689	22,13
FROSINONE	7.527	6.698	88,99	829	11,01
LATINA	11.007	10.181	92,50	826	7,50
RIETI	2.529	1.920	75,92	609	24,08
ROMA	68.831	59.724	86,77	9.107	13,23
VITERBO	5.811	4.837	83,24	974	16,76
LAZIO	95.705	83.360	87,10	12.345	12,90
L'AQUILA	4.173	3.840	92,02	333	7,98
CHIETI	5.929	5.664	95,53	265	4,47
PESCARA	5.460	4.781	87,56	679	12,44
TERAMO	4.257	3.741	87,88	516	12,12
ABRUZZO	19.819	18.026	90,95	1.793	9,05
CAMPOBASSO	3.558	3.401	95,59	157	4,41
ISERNIA	1.641	1.574	95,92	67	4,08
MOLISE	5.199	4.975	95,69	224	4,31
ITALIA CENTRALE	238.351	203.932	85,56	34.419	14,44
AVELLINO	6.052	5.792	95,70	260	4,30
BENEVENTO	4.493	4.266	94,95	227	5,05
CASERTA	17.693	17.227	97,37	466	2,63
NAPOLI	65.535	64.059	97,75	1.476	2,25
SALERNO	17.861	17.429	97,58	432	2,42
CAMPANIA	111.634	108.773	97,44	2.861	2,56
MATERA	3.659	3.434	93,85	225	6,15
POTENZA	5.143	4.847	94,24	296	5,76
BASILICATA	8.802	8.281	94,08	521	5,92
BARI	27.273	26.202	96,07	1.071	3,93
BRINDISI	6.214	5.992	96,43	222	3,57
FOGGIA	12.325	11.533	93,57	792	6,43
LECCE	12.376	11.864	95,86	512	4,14
TARANTO	8.106	7.834	96,64	272	3,36
PUGLIA	66.294	63.425	95,67	2.869	4,33
COSENZA	10.924	10.347	94,72	577	5,28
CATANZARO	5.604	4.876	87,01	728	12,99
CROTONE	3.095	2.882	93,12	213	6,88
REGGIO CALABRIA	10.180	9.523	93,55	657	6,45
VIBO VALENTIA	2.588	2.487	96,10	101	3,90
CALABRIA	32.391	30.115	92,97	2.276	7,03
ITALIA MERID.	219.121	210.594	96,11	8.527	3,89

ESITI ESAMI GUIDA

	TOTALE PROVE	TOTALE IDONEI		TOTALE RESPINTI	
		N.	%	N.	%
<i>AGRIGENTO</i>	9.326	8.860	95,00	466	5,00
<i>CALTANISSETTA</i>	5.656	5.349	94,57	307	5,43
<i>CATANIA</i>	22.061	20.596	93,36	1.465	6,64
<i>ENNA</i>	2.787	2.776	99,61	11	0,39
<i>MESSINA</i>	10.381	10.108	97,37	273	2,63
<i>PALERMO</i>	21.209	19.524	92,06	1.685	7,94
<i>RAGUSA</i>	7.062	6.798	96,26	264	3,74
<i>SIRACUSA</i>	8.519	8.113	95,23	406	4,77
<i>TRAPANI</i>	8.021	7.591	94,64	430	5,36
SICILIA	95.022	89.715	94,41	5.307	5,59
<i>CAGLIARI</i>	12.844	8.453	65,81	4.391	34,19
<i>NUORO</i>	3.398	2.728	80,28	670	19,72
<i>ORISTANO</i>	2.027	1.459	71,98	568	28,02
<i>SASSARI</i>	7.121	5.196	72,97	1.925	27,03
SARDEGNA	25.390	17.836	70,25	7.554	29,75
ITALIA INSULARE	120.412	107.551	89,32	12.861	10,68
NAZIONALE	1.067.509	922.944	86,46	144.565	13,54

ESAMI DI GUIDA

	PRIVATISTI				AUTOSCUOLE			
	IDONEI	%	RESPINTI	%	IDONEI	%	RESPINTI	%
AOSTA	116	62,03	71	37,97	1.708	78,03	481	21,97
VALLE D'AOSTA	116	62,03	71	37,97	1.708	78,03	481	21,97
ALESSANDRIA	79	80,61	19	19,39	5.651	86,99	845	13,01
ASTI	25	75,76	8	24,24	2.588	75,74	829	24,26
BIELLA	69	66,35	35	33,65	2.474	77,41	722	22,59
CUNEO	126	82,89	26	17,11	9.586	89,11	1.172	10,89
NOVARA	33	84,62	6	15,38	6.366	89,42	753	10,58
TORINO	445	68,15	208	31,85	26.816	82,72	5.601	17,28
VERBANIA	91	75,21	30	24,79	3.005	90,16	328	9,84
VERCELLI	13	81,25	3	18,75	3.516	91,40	331	8,60
PIEMONTE	881	72,45	335	27,55	60.002	85,01	10.581	14,99
BERGAMO	159	53,90	136	46,10	19.011	85,02	3.349	14,98
BRESCIA	182	86,67	28	13,33	20.294	87,26	2.964	12,74
COMO	217	69,33	96	30,67	8.850	80,76	2.109	19,24
CREMONA	70	81,40	16	18,60	5.935	86,01	965	13,99
LECCO	107	63,69	61	36,31	4.894	80,11	1.215	19,89
LODI	151	70,56	63	29,44	2.983	80,73	712	19,27
MILANO	1.147	72,96	425	27,04	51.987	81,68	11.660	18,32
MANTOVA	45	71,43	18	28,57	4.980	76,50	1.530	23,50
PAVIA	216	76,06	68	23,94	6.455	93,60	441	6,40
SONDRIO	41	61,19	26	38,81	3.458	88,21	462	11,79
VARESE	179	72,18	69	27,82	13.114	86,24	2.092	13,76
LOMBARDIA	2.514	71,42	1.006	28,58	141.961	83,77	27.499	16,23
BOLZANO	558	80,75	133	19,25	9.122	77,91	2.587	22,09
TRENTO	186	67,88	88	32,12	8.614	71,34	3.460	28,66
TRENTINO A.A.	744	77,10	221	22,90	17.736	74,57	6.047	25,43
BELLUNO	115	62,16	70	37,84	2.719	72,78	1.017	27,22
PADOVA	150	65,50	79	34,50	12.483	84,53	2.284	15,47
ROVIGO	33	63,46	19	36,54	3.648	74,19	1.269	25,81
TREVISO	46	88,46	6	11,54	14.531	87,84	2.011	12,16
VENEZIA	94	66,20	48	33,80	10.407	81,60	2.347	18,40
VICENZA	14	82,35	3	17,65	14.291	90,02	1.584	9,98
VERONA	96	61,54	60	38,46	13.455	74,01	4.726	25,99
VENETO	548	65,79	285	34,21	71.534	82,44	15.238	17,56
GORIZIA	81	73,64	29	26,36	1.788	76,57	547	23,43
PORDENONE	38	70,37	16	29,63	4.304	86,10	695	13,90
TRIESTE	123	56,68	94	43,32	3.173	78,79	854	21,21
UDINE	45	54,22	38	45,78	6.850	75,68	2.201	24,32
FRIULI V.G.	287	61,85	177	38,15	16.115	78,95	4.297	21,05
GENOVA	579	64,48	319	35,52	11.463	75,63	3.694	24,37
IMPERIA	157	64,08	88	35,92	3.420	77,99	965	22,01
LA SPEZIA	163	68,78	74	31,22	3.164	84,58	577	15,42
SAVONA	373	66,73	186	33,27	4.073	72,45	1.549	27,55
LIGURIA	1.272	65,60	667	34,40	22.120	76,53	6.785	23,47
BOLOGNA	78	53,79	67	46,21	13.488	81,61	3.039	18,39
FERRARA	43	55,84	34	44,16	4.655	80,22	1.148	19,78
FORLI	46	63,01	27	36,99	5.785	74,90	1.939	25,10
MODENA	52	75,36	17	24,64	9.845	88,19	1.318	11,81
PIACENZA	8	57,14	6	42,86	4.307	79,01	1.144	20,99
PARMA	12	85,71	2	14,29	6.065	78,55	1.656	21,45
RAVENNA	25	47,17	28	52,83	5.006	68,58	2.294	31,42
REGGIO EMILIA	9	64,29	5	35,71	7.647	82,53	1.619	17,47
RIMINI	59	79,73	15	20,27	6.199	89,72	710	10,28
EMILIA ROMAGNA	332	62,29	201	37,71	62.997	80,91	14.867	19,09
ITALIA SETT.	6.694	69,32	2.963	30,68	394.173	82,12	85.795	17,88

ESAMI DI GUIDA

	PRIVATISTI				AUTOSCUOLE			
	IDONEI	%	RESPINTI	%	IDONEI	%	RESPINTI	%
AREZZO	84	88,42	11	11,58	5.483	85,99	893	14,01
FIRENZE	190	63,76	108	36,24	18.418	80,14	4.564	19,86
GROSSETO	150	70,42	63	29,58	3.301	84,17	621	15,83
LIVORNO	526	72,35	201	27,65	5.541	83,74	1.076	16,26
LUCCA	98	60,12	65	39,88	6.452	88,35	851	11,65
MASSA CARRARA	82	57,75	60	42,25	2.700	82,47	574	17,53
PISA	237	69,10	106	30,90	8.108	92,67	641	7,33
PISTOIA	123	65,08	66	34,92	4.021	70,78	1.660	29,22
SIENA	233	79,25	61	20,75	4.236	86,20	678	13,80
TOSCANA	1.723	69,93	741	30,07	58.260	83,45	11.558	16,55
ANCONA	194	76,98	58	23,02	7.949	90,21	863	9,79
ASCOLI PICENO	213	60,68	138	39,32	5.551	80,59	1.337	19,41
MACERATA	156	83,87	30	16,13	4.189	87,05	623	12,95
PESARO	74	64,91	40	35,09	6.283	86,51	980	13,49
MARCHE	637	70,54	266	29,46	23.972	86,31	3.803	13,69
PERUGIA	189	76,21	59	23,79	9.868	79,10	2.607	20,90
TERNI	38	62,30	23	37,70	2.884	74,25	1.000	25,75
UMBRIA	227	73,46	82	26,54	12.752	77,95	3.607	22,05
FROSINONE	32	80,00	8	20,00	6.666	89,03	821	10,97
LATINA	106	70,67	44	29,33	10.075	92,80	782	7,20
RIETI	97	59,88	65	40,12	1.823	77,02	544	22,98
ROMA	1.058	75,57	342	24,43	58.666	87,00	8.765	13,00
VITERBO	274	62,70	163	37,30	4.563	84,91	811	15,09
LAZIO	1.567	71,59	622	28,41	81.793	87,46	11.723	12,54
L'AQUILA	68	76,40	21	23,60	3.772	92,36	312	7,64
CHIETI	152	89,41	18	10,59	5.512	95,71	247	4,29
PESCARA	143	63,56	82	36,44	4.638	88,60	597	11,40
TERAMO	150	64,94	81	35,06	3.591	89,20	435	10,80
ABRUZZO	513	71,75	202	28,25	17.513	91,67	1.591	8,33
CAMPOBASSO	183	90,59	19	9,41	3.218	95,89	138	4,11
ISERNIA	25	86,21	4	13,79	1.549	96,09	63	3,91
MOLISE	208	90,04	23	9,96	4.767	95,95	201	4,05
ITALIA CENTRALE	4.875	71,58	1.936	28,42	199.057	85,97	32.483	14,03
AVELLINO	212	87,60	30	12,40	5.580	96,04	230	3,96
BENEVENTO	113	94,17	7	5,83	4.153	94,97	220	5,03
CASERTA	166	97,65	4	2,35	17.061	97,36	462	2,64
NAPOLI	653	93,55	45	6,45	63.406	97,79	1.431	2,21
SALERNO	155	89,08	19	10,92	17.274	97,66	413	2,34
CAMPANIA	1.299	92,52	105	7,48	107.474	97,50	2.756	2,50
MATERA	42	95,45	2	4,55	3.392	93,83	223	6,17
POTENZA	166	73,78	59	26,22	4.681	95,18	237	4,82
BASILICATA	208	77,32	61	22,68	8.073	94,61	460	5,39
BARI	479	89,70	55	10,30	25.723	96,20	1.016	3,80
BRINDISI	300	85,71	50	14,29	5.692	97,07	172	2,93
FOGGIA	77	98,72	1	1,28	11.456	93,54	791	6,46
LECCE	603	92,06	52	7,94	11.261	96,08	460	3,92
TARANTO	262	87,33	38	12,67	7.572	97,00	234	3,00
PUGLIA	1.721	89,78	196	10,22	61.704	95,85	2.673	4,15
COSENZA	78	92,86	6	7,14	10.269	94,73	571	5,27
CATANZARO	226	80,14	56	19,86	4.650	87,37	672	12,63
CROTONE	43	82,69	9	17,31	2.839	93,30	204	6,70
REGGIO CALABRIA	164	81,19	38	18,81	9.359	93,80	619	6,20
VIBO VALENTIA	213	98,16	4	1,84	2.274	95,91	97	4,09
CALABRIA	724	86,50	113	13,50	29.391	93,15	2.163	6,85
ITALIA MERID.	3.952	89,27	475	10,73	206.642	96,25	8.052	3,75

ESAMI DI GUIDA

	PRIVATISTI				AUTOSCUOLE			
	IDONEI	%	RESPINTI	%	IDONEI	%	RESPINTI	%
AGRIGENTO	365	87,53	52	12,47	8.495	95,35	414	4,65
CALTANISSETTA	233	88,93	29	11,07	5.116	94,85	278	5,15
CATANIA	546	68,08	256	31,92	20.050	94,31	1.209	5,69
ENNA	85	100,00	0	0,00	2.691	99,59	11	0,41
MESSINA	303	91,27	29	8,73	9.805	97,57	244	2,43
PALERMO	588	97,51	15	2,49	18.936	91,90	1.670	8,10
RAGUSA	59	89,39	7	10,61	6.739	96,33	257	3,67
SIRACUSA	371	81,36	85	18,64	7.742	96,02	321	3,98
TRAPANI	380	90,26	41	9,74	7.211	94,88	389	5,12
SICILIA	2.930	85,08	514	14,92	86.785	94,77	4.793	5,23
CAGLIARI	233	66,57	117	33,43	8.220	65,79	4.274	34,21
NUORO	8	61,54	5	38,46	2.720	80,35	665	19,65
ORISTANO	19	70,37	8	29,63	1.440	72,00	560	28,00
SASSARI	71	51,82	66	48,18	5.125	73,38	1.859	26,62
SARDEGNA	331	62,81	196	37,19	17.505	70,41	7.358	29,59
ITALIA INSULARE	3.261	82,12	710	17,88	104.290	89,56	12.151	10,44
NAZIONALE	18.782	75,53	6.084	24,47	904.162	86,72	138.481	13,28

ESAMI DI GUIDA (uomini)

	CATEGORIE PATENTI INFERIORI (A-B-BE-AM-AS-BS)				ALTRE CATEGORIE PATENTI			
	IDONEI	%	RESPINTI	%	IDONEI	%	RESPINTI	%
AOSTA	1.028	79,57	264	20,43	123	89,78	14	10,22
VALLE D'AOSTA	1.028	79,57	264	20,43	123	89,78	14	10,22
ALESSANDRIA	3.278	88,28	435	11,72	410	91,52	38	8,48
ASTI	1.546	80,06	385	19,94	130	90,28	14	9,72
BIELLA	1.545	82,98	317	17,02	121	86,43	19	13,57
CUNEO	5.723	90,80	580	9,20	609	92,98	46	7,02
NOVARA	3.998	89,46	471	10,54	146	90,12	16	9,88
TORINO	15.489	84,35	2.874	15,65	1.191	91,83	106	8,17
VERBANIA	1.834	91,20	177	8,80	241	93,77	16	6,23
VERCELLI	1.996	90,93	199	9,07	373	97,64	9	2,36
PIEMONTE	35.409	86,69	5.438	13,31	3.221	92,42	264	7,58
BERGAMO	11.008	86,51	1.716	13,49	755	88,51	98	11,49
BRESCIA	11.788	91,05	1.159	8,95	1.016	85,38	174	14,62
COMO	5.458	81,60	1.231	18,40	305	78,21	85	21,79
CREMONA	3.553	87,51	507	12,49	382	84,14	72	15,86
LECCO	2.896	83,15	587	16,85	279	89,42	33	10,58
LODI	1.812	81,55	410	18,45	162	84,38	30	15,63
MILANO	30.807	83,58	6.054	16,42	1.398	83,81	270	16,19
MANTOVA	2.833	79,44	733	20,56	300	86,96	45	13,04
PAVIA	3.771	93,71	253	6,29	353	94,39	21	5,61
SONDRIO	2.085	89,29	250	10,71	196	84,85	35	15,15
VARESE	7.695	87,63	1.086	12,37	458	86,74	70	13,26
LOMBARDIA	83.706	85,68	13.986	14,32	5.604	85,73	933	14,27
BOLZANO	5.686	80,07	1.415	19,93	758	82,21	164	17,79
TRENTO	5.020	73,75	1.787	26,25	663	84,03	126	15,97
TRENTINO A.A.	10.706	76,98	3.202	23,02	1.421	83,05	290	16,95
BELLUNO	1.693	75,82	540	24,18	122	81,33	28	18,67
PADOVA	7.194	86,32	1.140	13,68	609	91,03	60	8,97
ROVIGO	2.151	79,31	561	20,69	185	82,96	38	17,04
TREVISO	8.464	89,28	1.016	10,72	826	93,76	55	6,24
VENEZIA	5.798	82,56	1.225	17,44	635	93,25	46	6,75
VICENZA	8.418	91,81	751	8,19	549	94,49	32	5,51
VERONA	7.822	77,15	2.317	22,85	682	86,11	110	13,89
VENETO	41.540	84,62	7.550	15,38	3.608	90,72	369	9,28
GORIZIA	1.133	78,68	307	21,32	56	81,16	13	18,84
PORDENONE	2.463	87,28	359	12,72	300	86,96	45	13,04
TRIESTE	1.862	80,02	465	19,98	243	81,82	54	18,18
UDINE	3.856	78,03	1.086	21,97	431	83,69	84	16,31
FRIULI V.G.	9.314	80,77	2.217	19,23	1.030	84,01	196	15,99
GENOVA	7.067	77,53	2.048	22,47	704	80,00	176	20,00
IMPERIA	2.142	81,41	489	18,59	122	76,25	38	23,75
LA SPEZIA	2.062	85,88	339	14,12	162	81,82	36	18,18
SAVONA	2.605	74,83	876	25,17	289	93,53	20	6,47
LIGURIA	13.876	78,72	3.752	21,28	1.277	82,55	270	17,45
BOLOGNA	7.624	82,82	1.581	17,18	844	88,94	105	11,06
FERRARA	2.731	83,19	552	16,81	200	85,11	35	14,89
FORLI	3.296	77,44	960	22,56	276	87,90	38	12,10
MODENA	5.664	89,38	673	10,62	322	87,74	45	12,26
PIACENZA	2.452	82,36	525	17,64	261	84,47	48	15,53
PARMA	3.618	82,91	746	17,09	218	80,74	52	19,26
RAVENNA	2.875	71,52	1.145	28,48	242	95,28	12	4,72
REGGIO EMILIA	4.404	86,45	690	13,55	325	89,53	38	10,47
RIMINI	3.576	90,74	365	9,26	283	94,65	16	5,35
EMILIA ROMAGNA	36.240	83,35	7.237	16,65	2.971	88,42	389	11,58
ITALIA SETT.	231.819	82,05	43.646	17,95	19.255	84,70	2.725	15,30

ESAMI DI GUIDA (uomini)

	CATEGORIE PATENTI INFERIORI (A-B-BE-AM-AS-BS)				ALTRE CATEGORIE PATENTI			
	IDONEI	%	RESPINTI	%	IDONEI	%	RESPINTI	%
AREZZO	3.293	89,17	400	10,83	267	90,82	27	9,18
FIRENZE	10.556	81,11	2.459	18,89	679	90,05	75	9,95
GROSSETO	2.072	85,83	342	14,17	112	86,15	18	13,85
LIVORNO	3.452	84,98	610	15,02	300	85,96	49	14,04
LUCCA	3.786	88,21	506	11,79	317	97,24	9	2,76
MASSA CARRARA	1.641	81,72	367	18,28	112	95,73	5	4,27
PISA	4.822	92,18	409	7,82	507	93,20	37	6,80
PISTOIA	2.420	74,21	841	25,79	94	90,38	10	9,62
SIENA	2.655	87,22	389	12,78	219	90,87	22	9,13
TOSCANA	34.697	84,59	6.323	15,41	2.607	91,19	252	8,81
ANCONA	4.915	90,60	510	9,40	382	98,20	7	1,80
ASCOLI PICENO	3.372	81,63	759	18,37	391	81,80	87	18,20
MACERATA	2.623	90,29	282	9,71	193	85,40	33	14,60
PESARO	3.756	86,76	573	13,24	206	95,81	9	4,19
MARCHE	14.666	87,35	2.124	12,65	1.172	89,60	136	10,40
PERUGIA	5.734	83,59	1.126	16,41	455	75,08	151	24,92
TERNI	1.727	78,00	487	22,00	169	83,66	33	16,34
UMBRIA	7.461	82,22	1.613	17,78	624	77,23	184	22,77
FROSINONE	3.941	89,94	441	10,06	278	92,36	23	7,64
LATINA	5.957	93,84	391	6,16	474	91,68	43	8,32
RIETI	1.122	77,70	322	22,30	114	91,94	10	8,06
ROMA	34.474	88,38	4.533	11,62	2.148	92,55	173	7,45
VITERBO	2.746	84,88	489	15,12	191	89,67	22	10,33
LAZIO	48.240	88,65	6.176	11,35	3.205	92,20	271	7,80
L'AQUILA	2.122	93,07	158	6,93	262	98,50	4	1,50
CHIETI	3.385	96,16	135	3,84	273	95,79	12	4,21
PESCARA	2.792	88,75	354	11,25	249	92,22	21	7,78
TERAMO	2.195	87,84	304	12,16	168	84,42	31	15,58
ABRUZZO	10.494	91,69	951	8,31	952	93,33	68	6,67
CAMPOBASSO	1.958	95,93	83	4,07	337	100,00	0	0,00
ISERNA	943	96,52	34	3,48	154	100,00	0	0,00
MOLISE	2.901	96,12	117	3,88	491	100,00	0	0,00
ITALIA CENTRALE	118.459	84,67	17.304	15,33	9.051	86,57	911	13,43
AVELLINO	3.460	96,57	123	3,43	342	95,80	15	4,20
BENEVENTO	2.609	95,95	110	4,05	197	94,71	11	5,29
CASERTA	10.517	97,55	264	2,45	634	96,35	24	3,65
NAPOLI	40.514	98,16	761	1,84	1.624	98,07	32	1,93
SALERNO	10.688	98,15	201	1,85	730	95,67	33	4,33
CAMPANIA	67.788	97,89	1.459	2,11	3.527	96,84	115	3,16
MATERA	2.038	96,77	68	3,23	202	94,39	12	5,61
POTENZA	2.783	94,18	172	5,82	343	92,45	28	7,55
BASILICATA	4.821	95,26	240	4,74	545	93,16	40	6,84
BARI	15.798	96,97	494	3,03	1.036	98,01	21	1,99
BRINDISI	3.646	96,12	147	3,88	338	99,12	3	0,88
FOGGIA	7.002	95,11	360	4,89	668	96,12	27	3,88
LECCE	7.413	96,50	269	3,50	452	100,00	0	0,00
TARANTO	4.566	97,19	132	2,81	414	98,81	5	1,19
PUGLIA	38.425	96,48	1.402	3,52	2.908	98,11	56	1,89
COSENZA	6.168	95,11	317	4,89	609	95,75	27	4,25
CATANZARO	2.916	89,28	350	10,72	254	90,39	27	9,61
CROTONE	1.679	93,96	108	6,04	272	98,91	3	1,09
REGGIO CALABRIA	5.932	94,78	327	5,22	422	88,66	54	11,34
VIBO VALENTIA	1.526	97,70	36	2,30	141	100,00	0	0,00
CALABRIA	18.221	94,12	1.138	5,88	1.698	93,86	111	6,14
ITALIA MERID.	129.255	96,20	4.239	3,80	8.678	97,17	322	2,83

ESAMI DI GUIDA (uomini)

	CATEGORIE PATENTI INFERIORI (A-B-BE-AM-AS-BS)				ALTRE CATEGORIE PATENTI			
	IDONEI	%	RESPINTI	%	IDONEI	%	RESPINTI	%
<i>AGRIGENTO</i>	5.370	95,11	276	4,89	307	92,47	25	7,53
<i>CALTANISSETTA</i>	3.264	95,49	154	4,51	187	99,47	1	0,53
<i>CATANIA</i>	12.792	92,74	1.001	7,26	1.010	99,31	7	0,69
<i>ENNA</i>	1.629	99,51	8	0,49	141	100,00	0	0,00
<i>MESSINA</i>	6.309	97,27	177	2,73	372	98,41	6	1,59
<i>PALERMO</i>	12.105	92,03	1.048	7,97	721	96,65	25	3,35
<i>RAGUSA</i>	3.947	96,72	134	3,28	328	97,04	10	2,96
<i>SIRACUSA</i>	4.939	96,00	206	4,00	246	92,48	20	7,52
<i>TRAPANI</i>	4.559	95,08	236	4,92	291	97,65	7	2,35
SICILIA	54.914	94,43	3.240	5,57	3.603	97,27	101	2,73
<i>CAGLIARI</i>	4.834	70,44	2.029	29,56	482	70,78	199	29,22
<i>NUORO</i>	1.505	83,98	287	16,02	242	87,68	34	12,32
<i>ORISTANO</i>	821	74,30	284	25,70	102	88,70	13	11,30
<i>SASSARI</i>	2.968	77,15	879	22,85	261	72,30	100	27,70
SARDEGNA	10.128	74,43	3.479	25,57	1.087	75,85	346	24,15
ITALIA INSULARE	65.042	90,64	6.719	9,36	4.690	91,30	447	8,70
NAZIONALE	544.575	88,34	71.908	11,66	41.674	90,44	4.405	9,56

ESAMI DI GUIDA (donne)

	CATEGORIE PATENTI INFERIORI (A-B-BE-AM-AS-BS)				ALTRE CATEGORIE PATENTI			
	IDONEI	%	RESPINTI	%	IDONEI	%	RESPINTI	%
AOSTA	664	70,86	273	29,14	9	90,00	1	10,00
VALLE D'AOSTA	664	70,86	273	29,14	9	90,00	1	10,00
ALESSANDRIA	2.010	83,78	389	16,22	32	94,12	2	5,88
ASTI	932	68,03	438	31,97	5	100,00	0	0,00
BIELLA	872	67,44	421	32,56	5	100,00	0	0,00
CUNEO	3.349	85,41	572	14,59	31	100,00	0	0,00
NOVARA	2.248	89,21	272	10,79	7	100,00	0	0,00
TORINO	10.509	78,83	2.823	21,17	72	92,31	6	7,69
VERBANIA	1.004	85,96	164	14,04	17	94,44	1	5,56
VERCELLI	1.154	90,16	126	9,84	6	100,00	0	0,00
PIEMONTE	22.078	80,92	5.205	19,08	175	95,11	9	4,89
BERGAMO	7.373	81,54	1.669	18,46	34	94,44	2	5,56
BRESCIA	7.636	82,20	1.653	17,80	36	85,71	6	14,29
COMO	3.292	78,76	888	21,24	12	92,31	1	7,69
CREMONA	2.048	83,90	393	16,10	22	70,97	9	29,03
LECCO	1.818	73,51	655	26,49	8	88,89	1	11,11
LODI	1.155	77,52	335	22,48	5	100,00	0	0,00
MILANO	20.872	78,39	5.753	21,61	57	87,69	8	12,31
MANTOVA	1.872	70,88	769	29,12	20	95,24	1	4,76
PAVIA	2.523	91,48	235	8,52	24	100,00	0	0,00
SONDRIO	1.207	85,85	199	14,15	11	73,33	4	26,67
VARESE	5.119	83,66	1.000	16,34	21	80,77	5	19,23
LOMBARDIA	54.915	80,21	13.549	19,79	250	87,11	37	12,89
BOLZANO	3.191	73,85	1.130	26,15	45	80,36	11	19,64
TRENTO	3.085	65,57	1.620	34,43	32	68,09	15	31,91
TRENTINO A.A.	6.276	69,53	2.750	30,47	77	74,76	26	25,24
BELLUNO	1.012	66,27	515	33,73	7	63,64	4	36,36
PADOVA	4.792	80,59	1.154	19,41	38	80,85	9	19,15
ROVIGO	1.333	66,09	684	33,91	12	70,59	5	29,41
TREVISO	5.242	84,79	940	15,21	45	88,24	6	11,76
VENEZIA	4.039	78,28	1.121	21,72	29	90,63	3	9,38
VICENZA	5.309	86,86	803	13,14	29	96,67	1	3,33
VERONA	5.011	68,04	2.354	31,96	36	87,80	5	12,20
VENETO	26.738	77,93	7.571	22,07	196	85,59	33	14,41
GORIZIA	679	72,70	255	27,30	1	50,00	1	50,00
PORDENONE	1.558	83,81	301	16,19	21	77,78	6	22,22
TRIESTE	1.166	73,47	421	26,53	25	75,76	8	24,24
UDINE	2.575	70,80	1.062	29,20	33	82,50	7	17,50
FRIULI V.G.	5.978	74,57	2.039	25,43	80	78,43	22	21,57
GENOVA	4.185	70,51	1.750	29,49	86	68,80	39	31,20
IMPERIA	1.310	71,39	525	28,61	3	75,00	1	25,00
LA SPEZIA	1.092	79,94	274	20,06	11	84,62	2	15,38
SAVONA	1.538	64,81	835	35,19	14	77,78	4	22,22
LIGURIA	8.125	70,60	3.384	29,40	114	71,25	46	28,75
BOLOGNA	5.016	78,08	1.408	21,92	82	87,23	12	12,77
FERRARA	1.758	74,71	595	25,29	9	100,00	0	0,00
FORLI	2.250	69,94	967	30,06	9	90,00	1	10,00
MODENA	3.892	86,35	615	13,65	19	90,48	2	9,52
PLACENZA	1.582	73,44	572	26,56	20	80,00	5	20,00
PARMA	2.223	72,20	856	27,80	18	81,82	4	18,18
RAVENNA	1.892	61,89	1.165	38,11	22	100,00	0	0,00
REGGIO EMILIA	2.915	76,51	895	23,49	12	92,31	1	7,69
RIMINI	2.389	87,41	344	12,59	10	100,00	0	0,00
EMILIA ROMAGNA	23.917	76,33	7.417	23,67	201	88,94	25	11,06
ITALIA SETT.	148.691	77,90	42.188	22,10	1.102	84,70	199	15,30

ESAMI DI GUIDA (donne)

	CATEGORIE PATENTI INFERIORI (A-B-BE-AM-AS-BS)				ALTRE CATEGORIE PATENTI			
	IDONEI	%	RESPINTI	%	IDONEI	%	RESPINTI	%
AREZZO	1.985	80,66	476	19,34	22	95,65	1	4,35
FIRENZE	7.303	77,42	2.130	22,58	70	89,74	8	10,26
GROSSETO	1.260	79,55	324	20,45	7	100,00	0	0,00
LIVORNO	2.311	78,93	617	21,07	4	80,00	1	20,00
LUCCA	2.422	85,86	399	14,14	25	92,59	2	7,41
MASSA CARRARA	1.022	79,72	260	20,28	7	77,78	2	22,22
PISA	2.986	90,84	301	9,16	30	100,00	0	0,00
PISTOIA	1.628	65,04	875	34,96	2	100,00	0	0,00
SIENA	1.580	82,90	326	17,10	15	88,24	2	11,76
TOSCANA	22.497	79,76	5.708	20,24	182	91,92	16	8,08
ANCONA	2.831	87,54	403	12,46	15	93,75	1	6,25
ASCOLI PICENO	1.982	76,08	623	23,92	19	76,00	6	24,00
MACERATA	1.522	81,87	337	18,13	7	87,50	1	12,50
PESARO	2.381	84,49	437	15,51	14	93,33	1	6,67
MARCHE	8.716	82,88	1.800	17,12	55	85,94	9	14,06
PERUGIA	3.840	73,59	1.378	26,41	28	71,79	11	28,21
TERNI	1.020	67,02	502	32,98	6	85,71	1	14,29
UMBRIA	4.860	72,11	1.880	27,89	34	73,91	12	26,09
FROSINONE	2.468	87,18	363	12,82	11	84,62	2	15,38
LATINA	3.714	90,59	386	9,41	36	85,71	6	14,29
RIETI	680	71,13	276	28,87	4	80,00	1	20,00
ROMA	22.943	83,97	4.381	16,03	159	88,83	20	11,17
VITERBO	1.894	80,39	462	19,61	6	85,71	1	14,29
LAZIO	31.699	84,38	5.868	15,62	216	87,80	30	12,20
L'AQUILA	1.449	89,44	171	10,56	7	100,00	0	0,00
CHIETI	1.998	94,42	118	5,58	8	100,00	0	0,00
PESCARA	1.732	85,07	304	14,93	8	100,00	0	0,00
TERAMO	1.365	88,52	177	11,48	13	76,47	4	23,53
ABRUZZO	6.544	89,47	770	10,53	36	90,00	4	10,00
CAMPOBASSO	1.096	93,68	74	6,32	10	100,00	0	0,00
ISERNIA	473	93,48	33	6,52	4	100,00	0	0,00
MOLISE	1.569	93,62	107	6,38	14	100,00	0	0,00
ITALIA CENTRALE	75.885	82,47	16.133	17,53	537	88,32	71	11,68
AVELLINO	1.973	94,27	120	5,73	17	89,47	2	10,53
BENEVENTO	1.457	93,28	105	6,72	3	75,00	1	25,00
CASERTA	6.058	97,16	177	2,84	18	94,74	1	5,26
NAPOLI	21.860	96,98	681	3,02	61	96,83	2	3,17
SALERNO	5.968	96,87	193	3,13	43	89,58	5	10,42
CAMPANIA	37.316	96,69	1.276	3,31	142	92,81	11	7,19
MATERA	1.186	89,11	145	10,89	8	100,00	0	0,00
POTENZA	1.711	94,79	94	5,21	10	83,33	2	16,67
BASILICATA	2.897	92,38	239	7,62	18	90,00	2	10,00
BARI	9.324	94,39	554	5,61	44	95,65	2	4,35
BRINDISI	1.998	96,52	72	3,48	10	100,00	0	0,00
FOGGIA	3.843	90,49	404	9,51	20	95,24	1	4,76
LECCE	3.985	94,25	243	5,75	14	100,00	0	0,00
TARANTO	2.848	95,47	135	4,53	6	100,00	0	0,00
PUGLIA	21.998	93,98	1.408	6,02	94	96,91	3	3,09
COSENZA	3.543	93,83	233	6,17	27	100,00	0	0,00
CATANZARO	1.705	82,93	351	17,07	1	100,00	0	0,00
CROTONE	929	90,11	102	9,89	2	100,00	0	0,00
REGGIO CALABRIA	3.163	92,03	274	7,97	6	75,00	2	25,00
VIBO VALENTIA	818	92,64	65	7,36	2	0,00	0	0,00
CALABRIA	10.158	90,83	1.025	9,17	38	95,00	2	5,00
ITALIA MERID.	72.369	94,83	3.948	5,17	292	94,19	18	5,81

ESAMI DI GUIDA (donne)

	CATEGORIE PATENTI INFERIORI (A-B-BE-AM-AS-BS)				ALTRE CATEGORIE PATENTI			
	IDONEI	%	RESPINTI	%	IDONEI	%	RESPINTI	%
<i>AGRIGENTO</i>	3.178	95,06	165	4,94	5	100,00	0	0,00
<i>CALTANISSETTA</i>	1.895	92,57	152	7,43	3	100,00	0	0,00
<i>CATANIA</i>	6.767	93,69	456	6,31	27	96,43	1	3,57
<i>ENNA</i>	1.002	99,70	3	0,30	4	100,00	0	0,00
<i>MESSINA</i>	3.394	97,42	90	2,58	33	100,00	0	0,00
<i>PALERMO</i>	6.689	91,63	611	8,37	9	90,00	1	10,00
<i>RAGUSA</i>	2.506	95,43	120	4,57	17	100,00	0	0,00
<i>SIRACUSA</i>	2.919	94,19	180	5,81	9	0,00	0	0,00
<i>TRAPANI</i>	2.736	93,60	187	6,40	5	100,00	0	0,00
SICILIA	31.086	94,06	1.964	5,94	112	98,25	2	1,75
<i>CAGLIARI</i>	3.107	59,14	2.147	40,86	30	65,22	16	34,78
<i>NUORO</i>	975	73,70	348	26,30	6	85,71	1	14,29
<i>ORISTANO</i>	536	66,42	271	33,58	0	-	0	-
<i>SASSARI</i>	1.953	67,62	935	32,38	14	56,00	11	44,00
SARDEGNA	6.571	63,97	3.701	36,03	50	64,10	28	35,90
ITALIA INSULARE	37.657	86,92	5.665	13,08	162	84,38	30	15,63
NAZIONALE	334.602	83,12	67.934	16,88	2.093	86,81	318	13,19

CAPITOLO IV

RIEPILOGO PATENTI

ESAMI CATEGORIA AM

	TEORIA				GUIDA			
	IDONEI	%	RESPINTI	%	IDONEI	%	RESPINTI	%
AOSTA	236	63,27	137	36,73	206	83,40	41	16,60
VALLE D'AOSTA	236	63,27	137	36,73	206	83,40	41	16,60
ALESSANDRIA	488	77,09	145	22,91	481	92,32	40	7,68
ASTI	253	74,63	86	25,37	227	85,02	40	14,98
BIELLA	306	73,03	113	26,97	333	83,67	65	16,33
CUNEO	914	77,66	263	22,34	844	93,78	56	6,22
NOVARA	425	71,79	167	28,21	386	97,97	8	2,03
TORINO	897	75,25	295	24,75	771	90,81	78	9,19
VERBANIA	413	73,62	148	26,38	356	92,47	29	7,53
VERCELLI	219	74,49	75	25,51	225	88,24	30	11,76
PIEMONTE	3.915	75,19	1.292	24,81	3.623	91,28	346	8,72
BERGAMO	1.006	76,62	307	23,38	859	85,99	140	14,01
BRESCIA	1.346	73,27	491	26,73	1.223	96,45	45	3,55
COMO	494	68,52	227	31,48	447	90,49	47	9,51
CREMONA	244	71,35	98	28,65	249	92,91	19	7,09
LECCO	441	78,19	123	21,81	435	90,81	44	9,19
LODI	88	65,19	47	34,81	84	96,55	3	3,45
MILANO	1.141	72,35	436	27,65	1.018	89,14	124	10,86
MANTOVA	229	68,77	104	31,23	249	86,46	39	13,54
PAVIA	378	77,62	109	22,38	293	93,02	22	6,98
SONDRIO	551	84,51	101	15,49	465	86,92	70	13,08
VARESE	724	77,02	216	22,98	725	90,63	75	9,38
LOMBARDIA	6.642	74,62	2.259	25,38	6.047	90,59	628	9,41
BOLZANO	481	64,30	267	35,70	444	80,29	109	19,71
TRENTO	634	71,16	257	28,84	502	71,41	201	28,59
TRENTINO A.A.	1.115	68,03	524	31,97	946	75,32	310	24,68
BELLUNO	339	69,33	150	30,67	297	77,75	85	22,25
PADOVA	377	75,70	121	24,30	368	90,86	37	9,14
ROVIGO	265	78,17	74	21,83	241	84,27	45	15,73
TREVISO	466	75,40	152	24,60	489	91,23	47	8,77
VENEZIA	279	69,92	120	30,08	224	85,82	37	14,18
VICENZA	1.291	82,39	276	17,61	1.385	94,93	74	5,07
VERONA	524	71,68	207	28,32	509	77,71	146	22,29
VENETO	3.541	76,30	1.100	23,70	3.513	88,18	471	11,82
GORIZIA	128	80,50	31	19,50	109	83,21	22	16,79
PORDENONE	129	83,77	25	16,23	114	94,21	7	5,79
TRIESTE	55	65,48	29	34,52	53	77,94	15	22,06
UDINE	277	69,95	119	30,05	255	84,72	46	15,28
FRIULI V.G.	589	74,27	204	25,73	531	85,51	90	14,49
GENOVA	595	73,10	219	26,90	567	86,30	90	13,70
IMPERIA	428	67,30	208	32,70	393	84,70	71	15,30
LA SPEZIA	240	69,97	103	30,03	223	89,92	25	10,08
SAVONA	488	63,54	280	36,46	472	81,66	106	18,34
LIGURIA	1.751	68,37	810	31,63	1.655	85,00	292	15,00
BOLOGNA	430	79,04	114	20,96	430	91,10	42	8,90
FERRARA	307	76,94	92	23,06	296	84,33	55	15,67
FORLI	364	75,21	120	24,79	352	81,29	81	18,71
MODENA	285	80,06	71	19,94	301	96,47	11	3,53
PIACENZA	120	65,93	62	34,07	124	86,11	20	13,89
PARMA	255	75,00	85	25,00	249	93,61	17	6,39
RAVENNA	265	73,61	95	26,39	244	77,96	69	22,04
REGGIO EMILIA	331	74,22	115	25,78	300	94,34	18	5,66
RIMINI	636	73,02	235	26,98	664	93,39	47	6,61
EMILIA ROMAGNA	2.993	75,16	989	24,84	2.960	89,16	360	10,84
ITALIA SETT.	20.782	73,97	7.315	26,03	19.481	88,47	2.538	11,53

ESAMI CATEGORIA AM

	TEORIA				GUIDA			
	IDONEI	%	RESPINTI	%	IDONEI	%	RESPINTI	%
AREZZO	783	71,77	308	28,23	782	93,88	51	6,12
FIRENZE	1.678	74,35	579	25,65	1.505	85,32	259	14,68
GROSSETO	614	66,59	308	33,41	560	86,82	85	13,18
LIVORNO	1.204	73,50	434	26,50	1.156	84,75	208	15,25
LUCCA	940	73,90	332	26,10	880	88,44	115	11,56
MASSA CARRARA	291	65,25	155	34,75	246	86,93	37	13,07
PISA	898	78,50	246	21,50	871	94,67	49	5,33
PISTOIA	520	83,47	103	16,53	458	77,23	135	22,77
SIENA	709	74,87	238	25,13	671	88,29	89	11,71
TOSCANA	7.637	73,86	2.703	26,14	7.129	87,40	1.028	12,60
ANCONA	1.130	74,29	391	25,71	1.053	94,69	59	5,31
ASCOLI PICENO	577	70,62	240	29,38	545	81,59	123	18,41
MACERATA	635	76,97	190	23,03	589	90,76	60	9,24
PESARO	1.264	76,61	386	23,39	1.246	89,77	142	10,23
MARCHE	3.606	74,92	1.207	25,08	3.433	89,94	384	10,06
PERUGIA	1.686	77,16	499	22,84	1.629	89,51	191	10,49
TERNI	387	77,40	113	22,60	377	90,63	39	9,38
UMBRIA	2.073	77,21	612	22,79	2.006	89,71	230	10,29
FROSINONE	657	73,08	242	26,92	619	90,50	65	9,50
LATINA	690	73,95	243	26,05	687	95,68	31	4,32
RIETI	227	67,96	107	32,04	181	85,38	31	14,62
ROMA	2.509	66,75	1.250	33,25	2.494	95,78	110	4,22
VITERBO	1.393	71,88	545	28,12	1.291	88,73	164	11,27
LAZIO	5.476	69,64	2.387	30,36	5.272	92,93	401	7,07
L'AQUILA	354	72,54	134	27,46	357	95,97	15	4,03
CHIETI	583	79,64	149	20,36	575	96,48	21	3,52
PESCARA	532	76,99	159	23,01	425	86,21	68	13,79
TERAMO	247	71,59	98	28,41	218	87,90	30	12,10
ABRUZZO	1.716	76,06	540	23,94	1.575	92,16	134	7,84
CAMPOBASSO	400	73,94	141	26,06	371	94,16	23	5,84
ISERNTA	176	79,28	46	20,72	167	95,98	7	4,02
MOLISE	576	75,49	187	24,51	538	94,72	30	5,28
ITALIA CENTRALE	21.084	73,41	7.636	26,59	19.953	90,04	2.207	9,96
A'VELLINO	404	74,81	136	25,19	377	97,16	11	2,84
BENEVENTO	276	80,00	69	20,00	282	96,58	10	3,42
CASERTA	743	73,20	272	26,80	730	98,12	14	1,88
NAPOLI	2.417	72,06	937	27,94	2.273	98,65	31	1,35
SALERNO	522	73,01	193	26,99	526	98,13	10	1,87
CAMPANIA	4.362	73,08	1.607	26,92	4.188	98,22	76	1,78
MATERA	200	75,76	64	24,24	198	98,51	3	1,49
POTENZA	361	73,37	131	26,63	348	95,08	18	4,92
BASILICATA	561	74,21	195	25,79	546	96,30	21	3,70
BARI	639	74,04	224	25,96	651	98,04	13	1,96
BRINDISI	448	74,30	155	25,70	453	95,17	23	4,83
FOGGIA	355	69,47	156	30,53	360	97,30	10	2,70
LECCE	1.420	78,19	396	21,81	1.314	94,13	82	5,87
TARANTO	252	79,25	66	20,75	223	98,24	4	1,76
PUGLIA	3.114	75,75	997	24,25	3.001	95,79	132	4,21
COSENZA	581	75,95	184	24,05	580	98,81	7	1,19
CATANZARO	342	74,19	119	25,81	332	91,21	32	8,79
CROTONE	132	76,30	41	23,70	129	94,16	8	5,84
REGGIO CALABRIA	580	74,84	195	25,16	599	96,77	20	3,23
VIBO VALENTIA	166	74,11	58	25,89	153	98,71	2	1,29
CALABRIA	1.801	75,10	597	24,90	1.793	96,29	69	3,71
ITALIA MERID.	9.838	74,34	3.396	25,66	9.528	96,97	298	3,03

ESAMI CATEGORIA AM

	TEORIA				GUIDA			
	IDONEI	%	RESPINTI	%	IDONEI	%	RESPINTI	%
<i>AGRIGENTO</i>	2.043	78,79	550	21,21	1.985	96,88	64	3,12
<i>CALTANISSETTA</i>	1.011	76,48	311	23,52	992	94,93	53	5,07
<i>CATANIA</i>	1.575	77,17	466	22,83	1.511	92,25	127	7,75
<i>ENNA</i>	396	77,65	114	22,35	374	100,00	0	0,00
<i>MESSINA</i>	1.009	81,83	224	18,17	965	97,97	20	2,03
<i>PALERMO</i>	1.561	75,70	501	24,30	1.394	96,27	54	3,73
<i>RAGUSA</i>	1.846	87,32	268	12,68	1.740	97,37	47	2,63
<i>SIRACUSA</i>	1.657	77,79	473	22,21	1.608	94,64	91	5,36
<i>TRAPANI</i>	1.631	85,57	275	14,43	1.638	97,62	40	2,38
SICILIA	12.729	80,00	3.182	20,00	12.207	96,10	496	3,90
<i>CAGLIARI</i>	213	63,39	123	36,61	184	84,40	34	15,60
<i>NUORO</i>	89	66,42	45	33,58	88	86,27	14	13,73
<i>ORISTANO</i>	123	74,10	43	25,90	70	80,46	17	19,54
<i>SASSARI</i>	369	69,10	165	30,90	282	83,68	55	16,32
SARDEGNA	794	67,86	376	32,14	624	83,87	120	16,13
ITALIA INSULARE	13.523	79,17	3.558	20,83	12.831	95,42	616	4,58
NAZIONALE	65.227	74,86	21.905	25,14	61.793	91,61	5.659	8,39

ESAMI PATENTI A e B

	PATENTE A																PATENTE B							
	TEORIA								GUIDA								TEORIA				GUIDA			
	IDONEI	%	RESPINTI	%	IDONEI	%	RESPINTI	%	IDONEI	%	RESPINTI	%	IDONEI	%	RESPINTI	%	IDONEI	%	RESPINTI	%				
AVELLINO	463	62,31	280	37,69	1.212	94,03	77	5,97	3.375	60,79	2.177	39,21	3.811	96,14	153	3,86								
BENEVENTO	372	66,43	188	33,57	1.028	96,07	42	3,93	2.224	65,14	1.190	34,86	2.712	94,36	162	5,64								
CASERTA	1.600	61,40	1.006	38,60	4.529	96,01	188	3,99	9.054	57,77	6.618	42,23	11.242	97,93	238	2,07								
NAPOLI	7.117	62,38	4.293	37,62	22.374	97,95	469	2,05	30.346	60,56	19.762	39,44	37.515	97,56	939	2,44								
SALERNO	1.772	64,44	978	35,56	5.271	97,67	126	2,33	8.973	61,48	5.621	38,52	10.733	97,68	255	2,32								
CAMPANIA	11.324	62,67	6.745	37,33	34.414	97,45	902	2,55	53.972	60,41	35.368	39,59	66.013	97,42	1.747	2,58								
MATERA	250	64,60	137	35,40	734	96,96	23	3,04	2.158	59,56	1.465	40,44	2.260	92,43	185	7,57								
POTENZA	347	63,55	199	36,45	969	90,31	104	9,69	2.775	60,54	1.809	39,46	3.159	95,70	142	4,30								
BASILICATA	597	63,99	336	36,01	1.703	93,06	127	6,94	4.933	60,11	3.274	39,89	5.419	94,31	327	5,69								
BARI	2.251	64,37	1.246	35,63	6.938	97,32	191	2,68	13.835	60,98	8.851	39,02	17.409	95,40	840	4,60								
BRINDISI	632	67,88	299	32,12	1.475	93,71	99	6,29	3.084	65,09	1.654	34,91	3.674	97,45	96	2,55								
FOGGIA	805	61,26	509	38,74	2.818	96,44	104	3,56	6.735	60,06	4.478	39,94	7.618	92,15	649	7,85								
LECCE	1.319	65,01	710	34,99	2.928	95,72	131	4,28	5.921	62,85	3.500	37,15	7.079	95,95	299	4,05								
TARANTO	666	66,27	339	33,73	1.657	96,39	62	3,61	4.811	68,84	2.178	31,16	5.490	96,47	201	3,53								
PUGLIA	5.673	64,64	3.103	35,36	15.816	96,42	587	3,58	34.386	62,47	20.661	37,53	41.270	95,19	2.085	4,81								
COSENZA	930	62,75	552	37,25	2.359	93,98	151	6,02	5.744	60,82	3.700	39,18	6.688	94,50	389	5,50								
CATANZARO	412	65,81	214	34,19	1.008	88,50	131	11,50	2.841	61,57	1.773	38,43	3.254	85,93	533	14,07								
CROTONE	183	65,12	98	34,88	511	90,28	55	9,72	1.718	61,38	1.081	38,62	1.923	92,99	145	7,01								
REGGIO CALABRIA	941	63,84	533	36,16	2.681	93,28	193	6,72	4.647	61,99	2.849	38,01	5.726	93,73	383	6,27								
VIBO VALENTIA	250	59,95	167	40,05	597	97,87	13	2,13	1.301	60,06	865	39,94	1.573	94,82	86	5,18								
CALABRIA	2.716	63,46	1.564	36,54	7.156	92,95	543	7,05	16.251	61,28	10.268	38,72	19.164	92,58	1.536	7,42								
ITALIA MERID.	20.310	63,35	11.748	36,65	59.089	96,47	2.159	3,53	109.542	61,16	69.571	38,84	131.866	95,86	5.695	4,14								
AGRIGENTO	790	65,67	413	34,33	1.881	92,21	159	7,79	3.802	62,06	2.324	37,94	4.641	95,57	215	4,43								
CALTANISSETTA	447	62,78	265	37,22	1.251	95,35	61	4,65	2.371	60,21	1.567	39,79	2.910	93,81	192	6,19								
CATANIA	2.093	65,73	1.091	34,27	5.926	87,28	864	12,72	9.759	66,44	4.930	33,56	12.017	96,27	465	3,73								
ENNA	198	60,55	129	39,45	527	98,87	6	1,13	1.576	64,94	851	35,06	1.702	99,71	5	0,29								
MESSINA	1.126	68,53	517	31,47	3.147	96,39	118	3,61	4.601	67,48	2.217	32,52	5.546	97,76	127	2,24								
PALERMO	1.926	64,03	1.082	35,97	5.170	89,09	633	10,91	10.798	62,63	6.442	37,37	12.119	92,67	959	7,33								
RAGUSA	612	70,10	261	29,90	1.288	98,02	26	1,98	2.930	68,81	1.328	31,19	3.392	95,01	178	4,99								
SIRACUSA	1.064	62,37	642	37,63	2.065	94,81	113	5,19	3.095	60,71	2.003	39,29	4.163	95,81	182	4,19								
TRAPANI	530	63,70	302	36,30	1.445	96,14	58	3,86	3.412	66,11	1.749	33,89	4.138	92,80	321	7,20								
SICILIA	8.786	65,14	4.702	34,86	22.700	91,76	2.038	8,24	42.344	64,40	23.411	35,60	50.628	95,04	2.644	4,96								
CAGLIARI	550	61,18	349	38,82	1.382	71,24	558	28,76	6.011	61,87	3.704	38,13	6.306	63,90	3.563	36,10								
NUORO	134	62,04	82	37,96	361	84,54	66	15,46	1.968	63,59	1.127	36,41	1.983	78,44	545	21,56								
ORISTANO	110	65,09	59	34,91	190	74,22	66	25,78	1.078	65,02	580	34,98	1.077	69,75	467	30,25								
SASSARI	446	58,00	323	42,00	869	76,97	260	23,03	3.764	57,97	2.729	42,03	3.698	71,31	1.488	28,69								
SARDEGNA	1.240	60,40	813	39,60	2.802	74,68	950	25,32	12.821	61,17	8.140	38,83	13.064	68,30	6.063	31,70								
ITALIA INSULARE	10.026	64,51	5.515	35,49	25.502	89,51	2.988	10,49	55.165	63,62	31.551	36,38	63.692	87,97	8.707	12,03								
NAZIONALE	76.591	62,62	45.728	37,38	199.720	88,68	25.485	11,32	544.887	60,12	361.419	39,88	609.275	84,95	107.923	15,05								

ESAMI CATEGORIA C

	TEORIA				GUIDA			
	IDONEI	%	RESPINTI	%	IDONEI	%	RESPINTI	%
AOSTA	62	71,26	25	28,74	51	89,47	6	10,53
VALLE D'AOSTA	62	71,26	25	28,74	51	89,47	6	10,53
ALESSANDRIA	216	66,06	111	33,94	208	94,12	13	5,88
ASTI	63	64,29	35	35,71	59	90,77	6	9,23
BIELLA	55	72,37	21	27,63	60	89,55	7	10,45
CUNEO	278	68,14	130	31,86	299	94,32	18	5,68
NOVARA	79	63,71	45	36,29	87	88,78	11	11,22
TORINO	680	64,95	367	35,05	636	93,81	42	6,19
VERBANIA	118	62,77	70	37,23	117	97,50	3	2,50
VERCELLI	166	83,00	34	17,00	145	94,77	8	5,23
PIEMONTE	1.655	67,06	813	32,94	1.611	93,72	108	6,28
BERGAMO	442	69,06	198	30,94	392	91,59	36	8,41
BRESCIA	612	61,76	379	38,24	566	92,18	48	7,82
COMO	168	67,47	81	32,53	157	81,77	35	18,23
CREMONA	176	61,75	109	38,25	211	86,48	33	13,52
LECCO	125	75,76	40	24,24	140	92,11	12	7,89
LODI	89	66,92	44	33,08	97	85,09	17	14,91
MILANO	675	61,48	423	38,52	755	89,45	89	10,55
MANTOVA	173	66,28	88	33,72	146	89,57	17	10,43
PAVIA	181	58,20	130	41,80	187	96,39	7	3,61
SONDRIO	95	74,22	33	25,78	101	90,99	10	9,01
VARESE	227	72,76	85	27,24	220	90,91	22	9,09
LOMBARDIA	2.963	64,79	1.610	35,21	2.972	90,12	326	9,88
BOLZANO	417	55,90	329	44,10	397	83,05	81	16,95
TRENTO	325	67,43	157	32,57	336	86,60	52	13,40
TRENTINO A.A.	742	60,42	486	39,58	733	84,64	133	15,36
BELLUNO	76	63,87	43	36,13	62	75,61	20	24,39
PADOVA	328	64,95	177	35,05	290	90,63	30	9,38
ROVIGO	113	57,95	82	42,05	100	87,72	14	12,28
TREVISO	430	66,56	216	33,44	401	93,26	29	6,74
VENEZIA	291	61,01	186	38,99	297	96,12	12	3,88
VICENZA	312	75,00	104	25,00	286	95,65	13	4,35
VERONA	366	62,14	223	37,86	364	89,88	41	10,12
VENETO	1.916	65,02	1.031	34,98	1.800	91,88	159	8,12
GORIZIA	41	68,33	19	31,67	38	86,36	6	13,64
PORDENONE	127	73,41	46	26,59	131	85,06	23	14,94
TRIESTE	110	56,12	86	43,88	104	87,39	15	12,61
UDINE	223	65,01	120	34,99	212	82,49	45	17,51
FRULI V.G.	501	64,90	271	35,10	485	84,49	89	15,51
GENOVA	287	70,34	121	29,66	296	86,05	48	13,95
IMPERIA	65	67,01	32	32,99	63	81,82	14	18,18
LA SPEZIA	81	59,56	55	40,44	84	86,60	13	13,40
SAVONA	148	60,91	95	39,09	150	94,34	9	5,66
LIGURIA	581	65,72	303	34,28	593	87,59	84	12,41
BOLOGNA	367	67,59	176	32,41	376	93,77	25	6,23
FERRARA	130	67,01	64	32,99	119	86,86	18	13,14
FORLI	174	66,16	89	33,84	153	93,87	10	6,13
MODENA	183	67,28	89	32,72	180	87,38	26	12,62
PIACENZA	126	58,88	88	41,12	131	89,73	15	10,27
PARMA	125	63,13	73	36,87	112	80,58	27	19,42
RAVENNA	137	66,50	69	33,50	132	95,65	6	4,35
REGGIO EMILIA	176	67,18	86	32,82	174	92,06	15	7,94
RIMINI	124	59,05	86	40,95	141	96,58	5	3,42
EMILIA ROMAGNA	1.542	65,28	820	34,72	1.518	91,17	147	8,83
ITALIA SETT.	9.962	65,02	5.359	34,98	9.763	90,27	1.052	9,73

ESAMI CATEGORIA C

	TEORIA				GUIDA			
	IDONEI	%	RESPINTI	%	IDONEI	%	RESPINTI	%
AREZZO	136	57,38	101	42,62	131	92,91	10	7,09
FIRENZE	285	61,42	179	38,58	306	93,29	22	6,71
GROSSETO	68	63,55	39	36,45	68	85,00	12	15,00
LIVORNO	143	45,83	169	54,17	163	92,61	13	7,39
LUCCA	159	60,23	105	39,77	171	97,16	5	2,84
MASSA CARRARA	62	46,97	70	53,03	72	96,00	3	4,00
PISA	270	68,53	124	31,47	250	93,98	16	6,02
PISTOIA	82	71,93	32	28,07	59	92,19	5	7,81
SIENA	93	65,96	48	34,04	106	92,98	8	7,02
TOSCANA	1.298	59,95	867	40,05	1.326	93,38	94	6,62
ANCONA	176	60,48	115	39,52	173	99,43	1	0,57
ASCOLI PICENO	193	64,98	104	35,02	194	83,62	38	16,38
MACERATA	133	61,86	82	38,14	118	90,08	13	9,92
PESARO	94	63,09	55	36,91	107	96,40	4	3,60
MARCHE	596	62,61	356	37,39	592	91,36	56	8,64
PERUGIA	292	59,35	200	40,65	258	77,71	74	22,29
TERNI	83	65,87	43	34,13	80	89,89	9	10,11
UMBRIA	375	60,68	243	39,32	338	80,29	83	19,71
FROSINONE	113	52,80	101	47,20	117	91,41	11	8,59
LATINA	276	66,99	136	33,01	275	95,82	12	4,18
RIETI	53	60,92	34	39,08	49	100,00	0	0,00
ROMA	893	66,54	449	33,46	903	91,96	79	8,04
VITERBO	108	62,07	66	37,93	103	83,74	20	16,26
LAZIO	1.443	64,74	786	35,26	1.447	92,22	122	7,78
L'AQUILA	113	57,07	85	42,93	108	99,08	1	0,92
CHIETI	154	69,37	68	30,63	141	96,58	5	3,42
PESCARA	114	56,72	87	43,28	114	95,00	6	5,00
TERAMO	109	58,29	78	41,71	102	94,44	6	5,56
ABRUZZO	490	60,64	318	39,36	465	96,27	18	3,73
CAMPOBASSO	123	69,10	55	30,90	134	100,00	0	0,00
ISERNA	63	59,43	43	40,57	55	100,00	0	0,00
MOLISE	186	65,49	98	34,51	189	100,00	0	0,00
ITALIA CENTRALE	4.388	62,19	2.668	37,81	4.357	92,11	373	7,89
AVELLINO	139	65,57	73	34,43	149	98,03	3	1,97
BENEVENTO	99	73,33	36	26,67	87	95,60	4	4,40
CASERTA	310	65,13	166	34,87	294	95,77	13	4,23
NAPOLI	649	60,48	424	39,52	686	97,30	19	2,70
SALERNO	330	63,95	186	36,05	331	94,84	18	5,16
CAMPANIA	1.527	63,31	885	36,69	1.547	96,45	57	3,55
MATERA	88	63,31	51	36,69	89	92,71	7	7,29
POTENZA	192	65,08	103	34,92	146	90,12	16	9,88
BASILICATA	280	64,52	154	35,48	235	91,09	23	8,91
BARI	521	60,16	345	39,84	531	97,97	11	2,03
BRINDISI	122	67,40	59	32,60	142	99,30	1	0,70
FOGGIA	317	65,09	170	34,91	298	96,13	12	3,87
LECCE	184	54,93	151	45,07	198	100,00	0	0,00
TARANTO	173	70,04	74	29,96	184	98,92	2	1,08
PUGLIA	1.317	62,24	799	37,76	1.353	98,11	26	1,89
COSENZA	306	65,67	160	34,33	309	95,67	14	4,33
CATANZARO	116	72,50	44	27,50	127	88,19	17	11,81
CROTONE	119	66,11	61	33,89	114	100,00	0	0,00
REGGIO CALABRIA	206	63,58	118	36,42	192	90,14	21	9,86
VIBO VALENTIA	81	57,86	59	42,14	66	100,00	0	0,00
CALABRIA	828	65,20	442	34,80	808	93,95	52	6,05
ITALIA MERID.	3.952	63,41	2.280	36,59	3.943	96,15	158	3,85

ESAMI CATEGORIA C

	TEORIA				GUIDA			
	IDONEI	%	RESPINTI	%	IDONEI	%	RESPINTI	%
<i>AGRIGENTO</i>	182	67,66	87	32,34	153	93,29	11	6,71
<i>CALTANISSETTA</i>	77	62,60	46	37,40	85	100,00	0	0,00
<i>CATANIA</i>	452	72,32	173	27,68	482	98,77	6	1,23
<i>ENNA</i>	73	58,87	51	41,13	71	100,00	0	0,00
<i>MESSINA</i>	135	68,18	63	31,82	142	98,61	2	1,39
<i>PALERMO</i>	286	69,42	126	30,58	282	98,60	4	1,40
<i>RAGUSA</i>	170	70,54	71	29,46	179	98,90	2	1,10
<i>SIRACUSA</i>	134	66,67	67	33,33	131	92,91	10	7,09
<i>TRAPANI</i>	126	62,07	77	37,93	150	97,40	4	2,60
SICILIA	1.635	68,24	761	31,76	1.675	97,72	39	2,28
<i>CAGLIARI</i>	208	60,29	137	39,71	205	71,18	83	28,82
<i>NUORO</i>	136	71,20	55	28,80	132	89,80	15	10,20
<i>ORISTANO</i>	50	73,53	18	26,47	53	85,48	9	14,52
<i>SASSARI</i>	144	71,29	58	28,71	124	72,09	48	27,91
SARDEGNA	538	66,75	268	33,25	514	76,83	155	23,17
ITALIA INSULARE	2.173	67,86	1.029	32,14	2.189	91,86	194	8,14
NAZIONALE	20.475	64,36	11.336	35,64	20.252	91,93	1.777	8,07

ESAMI CATEGORIA D

	TEORIA				GUIDA			
	IDONEI	%	RESPINTI	%	IDONEI	%	RESPINTI	%
AOSTA	58	76,32	18	23,68	38	92,68	3	7,32
VALLE D'AOSTA	58	76,32	18	23,68	38	92,68	3	7,32
ALESSANDRIA	25	73,53	9	26,47	22	100,00	0	0,00
ASTI	14	82,35	3	17,65	12	92,31	1	7,69
BIELLA	6	75,00	2	25,00	8	100,00	0	0,00
CUNEO	45	86,54	7	13,46	44	91,67	4	8,33
NOVARA	8	66,67	4	33,33	8	88,89	1	11,11
TORINO	150	76,92	45	23,08	156	96,30	6	3,70
VERBANIA	25	78,13	7	21,88	23	95,83	1	4,17
VERCELLI	8	100,00	0	0,00	9	100,00	0	0,00
PIEMONTE	281	78,49	77	21,51	282	95,59	13	4,41
BERGAMO	64	91,43	6	8,57	60	98,36	1	1,64
BRESCIA	45	81,82	10	18,18	46	88,46	6	11,54
COMO	25	75,76	8	24,24	29	90,63	3	9,38
CREMONA	16	64,00	9	36,00	21	100,00	0	0,00
LECCO	14	100,00	0	0,00	13	100,00	0	0,00
LODI	7	70,00	3	30,00	4	100,00	0	0,00
MILANO	168	74,01	59	25,99	176	80,73	42	19,27
MANTOVA	20	76,92	6	23,08	16	100,00	0	0,00
PAVIA	33	80,49	8	19,51	41	100,00	0	0,00
SONDRIO	17	77,27	5	22,73	10	90,91	1	9,09
VARESE	70	67,96	33	32,04	58	95,08	3	4,92
LOMBARDIA	479	76,52	147	23,48	474	89,43	56	10,57
BOLZANO	104	66,67	52	33,33	87	75,65	28	24,35
TRENTO	51	62,96	30	37,04	57	75,00	19	25,00
TRENTINO A.A.	155	65,40	82	34,60	144	75,39	47	24,61
BELLUNO	9	75,00	3	25,00	7	70,00	3	30,00
PADOVA	56	83,58	11	16,42	51	75,00	17	25,00
ROVIGO	19	52,78	17	47,22	16	80,00	4	20,00
TREVISO	73	79,35	19	20,65	73	94,81	4	5,19
VENEZIA	77	76,24	24	23,76	79	95,18	4	4,82
VICENZA	14	63,64	8	36,36	16	100,00	0	0,00
VERONA	38	71,70	15	28,30	29	93,55	2	6,45
VENETO	286	74,67	97	25,33	271	88,85	34	11,15
GORIZIA	4	50,00	4	50,00	4	66,67	2	33,33
PORDENONE	36	73,47	13	26,53	40	95,24	2	4,76
TRIESTE	64	74,42	22	25,58	62	80,52	15	19,48
UDINE	48	72,73	18	27,27	59	85,51	10	14,49
FRIULI V.G.	152	72,73	57	27,27	165	85,05	29	14,95
GENOVA	223	77,70	64	22,30	218	77,03	65	22,97
IMPERIA	8	72,73	3	27,27	7	77,78	2	22,22
LA SPEZIA	24	80,00	6	20,00	20	83,33	4	16,67
SAVONA	20	66,67	10	33,33	17	80,95	4	19,05
LIGURIA	275	76,82	83	23,18	262	77,74	75	22,26
BOLOGNA	106	79,10	28	20,90	115	92,74	9	7,26
FERRARA	15	78,95	4	21,05	11	100,00	0	0,00
FORLI	19	86,36	3	13,64	9	81,82	2	18,18
MODENA	27	51,92	25	48,08	31	93,94	2	6,06
PIACENZA	34	77,27	10	22,73	32	91,43	3	8,57
PARMA	37	84,09	7	15,91	29	87,88	4	12,12
RAVENNA	19	76,00	6	24,00	12	100,00	0	0,00
REGGIO EMILIA	15	88,24	2	11,76	14	93,33	1	6,67
RIMINI	30	90,91	3	9,09	25	92,59	2	7,41
EMILIA ROMAGNA	302	77,44	88	22,56	278	92,36	23	7,64
ITALIA SETT.	1.988	69,02	649	30,98	1.914	90,67	280	9,33

ESAMI CATEGORIA D

	TEORIA				GUIDA			
	IDONEI	%	RESPINTI	%	IDONEI	%	RESPINTI	%
AREZZO	28	66,67	14	33,33	39	95,12	2	4,88
FIRENZE	238	80,95	56	19,05	232	94,69	13	5,31
GROSSETO	6	75,00	2	25,00	6	100,00	0	0,00
LIVORNO	14	93,33	1	6,67	13	100,00	0	0,00
LUCCA	28	60,87	18	39,13	30	90,91	3	9,09
MASSA CARRARA	12	66,67	6	33,33	11	84,62	2	15,38
PISA	59	76,62	18	23,38	62	100,00	0	0,00
PISTOLA	9	81,82	2	18,18	7	87,50	1	12,50
SIENA	57	81,43	13	18,57	61	92,42	5	7,58
TOSCANA	451	77,62	130	22,38	461	94,66	26	5,34
ANCONA	35	85,37	6	14,63	35	100,00	0	0,00
ASCOLI PICENO	40	80,00	10	20,00	39	84,78	7	15,22
MACERATA	17	94,44	1	5,56	15	75,00	5	25,00
PESARO	23	67,65	11	32,35	19	90,48	2	9,52
MARCHE	115	80,42	28	19,58	108	88,52	14	11,48
PERUGIA	47	90,38	5	9,62	51	78,46	14	21,54
TERNI	35	79,55	9	20,45	28	87,50	4	12,50
UMBRIA	82	85,42	14	14,58	79	81,44	18	18,56
FROSINONE	44	69,84	19	30,16	50	96,15	2	3,85
LATINA	34	72,34	13	27,66	29	96,67	1	3,33
RIETI	15	100,00	0	0,00	19	86,36	3	13,64
ROMA	683	74,73	231	25,27	637	95,22	32	4,78
VITERBO	18	66,67	9	33,33	13	100,00	0	0,00
LAZIO	794	74,48	272	25,52	748	95,17	38	4,83
L'AQUILA	24	72,73	9	27,27	29	96,67	1	3,33
CHIETI	38	84,44	7	15,56	38	97,44	1	2,56
PESCARA	28	73,68	10	26,32	28	90,32	3	9,68
TERAMO	20	74,07	7	25,93	21	84,00	4	16,00
ABRUZZO	110	76,92	33	23,08	116	92,80	9	7,20
CAMPOBASSO	30	85,71	5	14,29	28	100,00	0	0,00
ISERNIA	19	67,86	9	32,14	16	100,00	0	0,00
MOLISE	49	77,78	14	22,22	44	100,00	0	0,00
ITALIA CENTRALE	1.601	60,64	491	39,36	1.556	91,72	105	8,28
AVELLINO	57	71,25	23	28,75	53	96,36	2	3,64
BENEVENTO	28	63,64	16	36,36	25	100,00	0	0,00
CASERTA	68	73,91	24	26,09	64	96,97	2	3,03
NAPOLI	233	72,14	90	27,86	249	97,27	7	2,73
SALERNO	87	80,56	21	19,44	88	98,88	1	1,12
CAMPANIA	473	73,11	174	26,89	479	97,56	12	2,44
MATERA	29	69,05	13	30,95	27	93,10	2	6,90
POTENZA	62	89,86	7	10,14	51	96,23	2	3,77
BASILICATA	91	81,98	20	18,02	78	95,12	4	4,88
BARI	101	72,14	39	27,86	96	98,97	1	1,03
BRINDISI	45	70,31	19	29,69	51	98,08	1	1,92
FOGGIA	83	67,48	40	32,52	83	96,51	3	3,49
LECCE	59	67,82	28	32,18	59	100,00	0	0,00
TARANTO	50	86,21	8	13,79	48	97,96	1	2,04
PUGLIA	338	71,61	134	28,39	337	98,25	6	1,75
COSENZA	65	70,65	27	29,35	71	97,26	2	2,74
CATANZARO	30	83,33	6	16,67	26	92,86	2	7,14
CROTONE	16	72,73	6	27,27	14	100,00	0	0,00
REGGIO CALABRIA	75	73,53	27	26,47	65	94,20	4	5,80
VIBO VALENTIA	18	72,00	7	28,00	16	100,00	0	0,00
CALABRIA	204	73,65	73	26,35	192	96,00	8	4,00
ITALIA MERID.	1.106	66,20	401	33,80	1.086	97,95	30	2,05

ESAMI CATEGORIA D

	TEORIA				GUIDA			
	IDONEI	%	RESPINTI	%	IDONEI	%	RESPINTI	%
<i>AGRIGENTO</i>	52	81,25	12	18,75	46	93,88	3	6,12
<i>CALTANISSETTA</i>	12	57,14	9	42,86	13	100,00	0	0,00
<i>CATANIA</i>	116	78,38	32	21,62	114	99,13	1	0,87
<i>ENNA</i>	12	63,16	7	36,84	14	100,00	0	0,00
<i>MESSINA</i>	103	71,03	42	28,97	106	99,07	1	0,93
<i>PALERMO</i>	126	75,45	41	24,55	122	96,06	5	3,94
<i>RAGUSA</i>	16	88,89	2	11,11	17	100,00	0	0,00
<i>SIRACUSA</i>	13	65,00	7	35,00	12	85,71	2	14,29
<i>TRAPANI</i>	32	88,89	4	11,11	37	100,00	0	0,00
SICILIA	482	75,55	156	24,45	481	97,57	12	2,43
<i>CAGLIARI</i>	84	69,42	37	30,58	78	69,64	34	30,36
<i>NUORO</i>	30	73,17	11	26,83	24	96,00	1	4,00
<i>ORISTANO</i>	12	80,00	3	20,00	6	100,00	0	0,00
<i>SASSARI</i>	69	79,31	18	20,69	46	64,79	25	35,21
SARDEGNA	195	73,86	69	26,14	154	71,96	60	28,04
<i>ITALIA INSULARE</i>	677	75,06	225	24,94	635	89,82	72	10,18
NAZIONALE	5.372	75,26	1.766	24,74	5.191	91,42	487	8,58

ESAMI ALTRE CATEGORIE

	PATENTI BE CE DE							
	TEORIA				GUIDA			
	IDONEI	%	RESPINTI	%	IDONEI	%	RESPINTI	%
AOSTA	10	100,00	0	0,00	63	87,50	9	12,50
VALLE D'AOSTA	10	100,00	0	0,00	63	87,50	9	12,50
ALESSANDRIA	26	76,47	8	23,53	251	88,07	34	11,93
ASTI	2	100,00	0	0,00	77	90,59	8	9,41
BIELLA	4	100,00	0	0,00	88	84,62	16	15,38
CUNEO	25	71,43	10	28,57	392	92,89	30	7,11
NOVARA	3	60,00	2	40,00	78	91,76	7	8,24
TORINO	51	77,27	15	22,73	635	88,56	82	11,44
VERBANIA	5	83,33	1	16,67	210	93,75	14	6,25
VERCELLI	18	90,00	2	10,00	274	99,64	1	0,36
PIEMONTE	134	77,91	38	22,09	2.005	91,26	192	8,74
BERGAMO	27	87,10	4	12,90	459	87,10	68	12,90
BRESCIA	36	83,72	7	16,28	596	80,76	142	19,24
COMO	12	54,55	10	45,45	219	76,04	69	23,96
CREMONA	6	100,00	0	0,00	194	77,60	56	22,40
LECCO	14	93,33	1	6,67	203	88,65	26	11,35
LODI	6	100,00	0	0,00	66	83,54	13	16,46
MILANO	42	70,00	18	30,00	731	79,54	188	20,46
MANTOVA	4	66,67	2	33,33	225	87,21	33	12,79
PAVIA	8	66,67	4	33,33	209	93,30	15	6,70
SONDRIO	13	92,86	1	7,14	151	79,89	38	20,11
VARESE	26	86,67	4	13,33	325	83,55	64	16,45
LOMBARDIA	194	79,18	51	20,82	3.378	82,59	712	17,41
BOLZANO	51	55,43	41	44,57	748	86,27	119	13,73
TRENTO	45	83,33	9	16,67	476	81,93	105	18,07
TRENTINO A.A.	96	65,75	50	34,25	1.224	84,53	224	15,47
BELLUNO	5	83,33	1	16,67	99	89,19	12	10,81
PADOVA	27	77,14	8	22,86	471	92,53	38	7,47
ROVIGO	9	81,82	2	18,18	112	80,00	28	20,00
TREVISO	43	75,44	14	24,56	691	94,53	40	5,47
VENEZIA	23	85,19	4	14,81	397	91,47	37	8,53
VICENZA	24	85,71	4	14,29	398	94,31	24	5,69
VERONA	35	87,50	5	12,50	447	83,71	87	16,29
VENETO	166	81,37	38	18,63	2.615	90,77	266	9,23
GORIZIA	0	-	0	-	36	83,72	7	16,28
PORDENONE	12	70,59	5	29,41	225	88,58	29	11,42
TRIESTE	6	85,71	1	14,29	122	77,22	36	22,78
UDINE	28	65,12	15	34,88	259	85,20	45	14,80
FRIULI V.G.	46	68,66	21	31,34	642	84,58	117	15,42
GENOVA	27	79,41	7	20,59	337	75,56	109	24,44
IMPERIA	5	100,00	0	0,00	73	69,52	32	30,48
LA SPEZIA	7	70,00	3	30,00	89	76,72	27	23,28
SAVONA	17	94,44	1	5,56	163	93,14	12	6,86
LIGURIA	56	83,58	11	16,42	662	78,62	180	21,38
BOLOGNA	36	81,82	8	18,18	513	85,07	90	14,93
FERRARA	7	100,00	0	0,00	124	86,11	20	13,89
FORLI	8	80,00	2	20,00	155	85,16	27	14,84
MODENA	14	93,33	1	6,67	177	88,94	22	11,06
PIACENZA	15	88,24	2	11,76	131	77,06	39	22,94
PARMA	8	72,73	3	27,27	111	78,72	30	21,28
RAVENNA	4	100,00	0	0,00	139	95,86	6	4,14
REGGIO EMILIA	19	86,36	3	13,64	228	89,06	28	10,94
RIMINI	6	66,67	3	33,33	164	94,80	9	5,20
EMILIA ROMAGNA	117	84,17	22	15,83	1.742	86,54	271	13,46
ITALIA SETT.	819	78,00	231	22,00	12.331	86,22	1.971	13,78

ESAMI ALTRE CATEGORIE

	PATENTI BE CE DE							
	TEORIA				GUIDA			
	IDONEI	%	RESPINTI	%	IDONEI	%	RESPINTI	%
AREZZO	13	81,25	3	18,75	184	87,20	27	12,80
FIRENZE	16	72,73	6	27,27	310	84,24	58	15,76
GROSSETO	5	83,33	1	16,67	60	86,96	9	13,04
LIVORNO	8	72,73	3	27,27	141	78,33	39	21,67
LUCCA	12	92,31	1	7,69	191	96,95	6	3,05
MASSA CARRARA	6	100,00	0	0,00	46	95,83	2	4,17
PISA	15	88,24	2	11,76	266	91,72	24	8,28
PISTOIA	2	100,00	0	0,00	32	88,89	4	11,11
SIENA	7	87,50	1	12,50	100	89,29	12	10,71
TOSCANA	84	83,17	17	16,83	1.330	88,02	181	11,98
ANCONA	25	78,13	7	21,88	233	96,68	8	3,32
ASCOLI PICENO	22	78,57	6	21,43	206	80,47	50	19,53
MACERATA	10	90,91	1	9,09	93	85,32	16	14,68
PESARO	4	80,00	1	20,00	126	96,92	4	3,08
MARCHE	61	80,26	15	19,74	658	89,40	78	10,60
PERUGIA	16	69,57	7	30,43	219	73,00	81	27,00
TERNI	10	100,00	0	0,00	81	77,88	23	22,12
UMBRIA	26	78,79	7	21,21	300	74,26	104	25,74
FROSINONE	7	63,64	4	36,36	150	86,71	23	13,29
LATINA	19	70,37	8	29,63	261	86,71	40	13,29
RIETI	4	50,00	4	50,00	57	87,69	8	12,31
ROMA	85	77,98	24	22,02	1.002	90,76	102	9,24
VITERBO	4	100,00	0	0,00	124	96,88	4	3,13
LAZIO	119	74,84	40	25,16	1.594	90,01	177	9,99
L'AQUILA	17	60,71	11	39,29	169	98,83	2	1,17
CHIETI	13	92,86	1	7,14	131	93,57	9	6,43
PESCARA	5	71,43	2	28,57	130	91,55	12	8,45
TERAMO	5	71,43	2	28,57	65	71,43	26	28,57
ABRUZZO	40	71,43	16	28,57	495	90,99	49	9,01
CAMPOBASSO	19	76,00	6	24,00	206	100,00	0	0,00
ISERNTA	6	66,67	3	33,33	148	100,00	0	0,00
MOLISE	25	73,53	9	26,47	354	100,00	0	0,00
ITALIA CENTRALE	355	77,34	104	22,66	4.731	88,93	589	11,07
AVELLINO	19	82,61	4	17,39	178	93,68	12	6,32
BENEVENTO	9	100,00	0	0,00	120	93,75	8	6,25
CASERTA	21	84,00	4	16,00	347	96,93	11	3,07
NAPOLI	27	61,36	17	38,64	871	99,09	8	0,91
SALERNO	36	75,00	12	25,00	414	95,61	19	4,39
CAMPANIA	112	75,17	37	24,83	1.930	97,08	58	2,92
MATERA	16	66,67	8	33,33	122	96,83	4	3,17
POTENZA	19	82,61	4	17,39	169	92,86	13	7,14
BASILICATA	35	74,47	12	25,53	291	94,48	17	5,52
BARI	33	78,57	9	21,43	515	97,35	14	2,65
BRINDISI	14	77,78	4	22,22	193	98,97	2	1,03
FOGGIA	25	71,43	10	28,57	341	96,33	13	3,67
LECCE	22	70,97	9	29,03	267	100,00	0	0,00
TARANTO	45	84,91	8	15,09	207	99,04	2	0,96
PUGLIA	139	77,65	40	22,35	1.523	98,01	31	1,99
COSENZA	16	59,26	11	40,74	324	95,86	14	4,14
CATANZARO	8	100,00	0	0,00	123	90,44	13	9,56
CROTONE	20	68,97	9	31,03	191	97,45	5	2,55
REGGIO CALABRIA	22	81,48	5	18,52	249	87,37	36	12,63
VIBO VALENTIA	4	80,00	1	20,00	81	100,00	0	0,00
CALABRIA	70	72,92	26	27,08	968	93,44	68	6,56
ITALIA MERID.	356	75,58	115	24,42	4.712	96,44	174	3,56

ESAMI ALTRE CATEGORIE

	<i>PATENTI BE CE DE</i>							
	<i>TEORIA</i>				<i>GUIDA</i>			
	<i>IDONEI</i>	<i>%</i>	<i>RESPINTI</i>	<i>%</i>	<i>IDONEI</i>	<i>%</i>	<i>RESPINTI</i>	<i>%</i>
<i>AGRIGENTO</i>	7	43,75	9	56,25	147	91,88	13	8,13
<i>CALTANISSETTA</i>	0	0,00	5	100,00	92	98,92	1	1,08
<i>CATANIA</i>	38	84,44	7	15,56	501	99,60	2	0,40
<i>ENNA</i>	12	63,16	7	36,84	83	100,00	0	0,00
<i>MESSINA</i>	24	85,71	4	14,29	192	98,46	3	1,54
<i>PALERMO</i>	25	60,98	16	39,02	398	93,65	27	6,35
<i>RAGUSA</i>	13	81,25	3	18,75	173	95,58	8	4,42
<i>SIRACUSA</i>	6	75,00	2	25,00	127	94,07	8	5,93
<i>TRAPANI</i>	6	60,00	4	40,00	162	97,59	4	2,41
SICILIA	131	69,68	57	30,32	1.875	96,60	66	3,40
<i>CAGLIARI</i>	21	80,77	5	19,23	285	71,97	111	28,03
<i>NUORO</i>	12	85,71	2	14,29	131	83,44	26	16,56
<i>ORISTANO</i>	8	100,00	0	0,00	63	88,73	8	11,27
<i>SASSARI</i>	15	88,24	2	11,76	170	77,63	49	22,37
SARDEGNA	56	86,15	9	13,85	649	76,99	194	23,01
ITALIA INSULARE	187	73,91	66	26,09	2.524	90,66	260	9,34
NAZIONALE	1.717	76,89	516	23,11	24.298	89,03	2.994	10,97

ESAMI PATENTI SPECIALI

	TEORIA				GUIDA			
	IDONEI	%	RESPINTI	%	IDONEI	%	RESPINTI	%
AOSTA	3	50,00	3	0,00	4	80,00	1	20,00
VALLE D'AOSTA	3	50,00	3	0,00	4	80,00	1	20,00
ALESSANDRIA	3	18,75	13	81,25	34	94,44	2	5,56
ASTI	2	40,00	3	60,00	9	69,23	4	30,77
BIELLA	3	50,00	3	50,00	8	80,00	2	20,00
CUNEO	18	72,00	7	28,00	36	94,74	2	5,26
NOVARA	6	50,00	6	50,00	14	93,33	1	6,67
TORINO	33	50,77	32	49,23	119	91,54	11	8,46
VERBANIA	1	50,00	1	50,00	5	100,00	0	0,00
VERCELLI	2	50,00	2	50,00	9	100,00	0	0,00
PIEMONTE	68	50,37	67	49,63	234	91,41	22	8,59
BERGAMO	19	59,38	13	40,63	53	89,83	6	10,17
BRESCIA	20	66,67	10	33,33	57	78,08	16	21,92
COMO	10	37,04	17	62,96	26	96,30	1	3,70
CREMONA	4	80,00	1	20,00	10	76,92	3	23,08
LECCO	6	85,71	1	14,29	16	76,19	5	23,81
LODI	3	50,00	3	50,00	4	100,00	0	0,00
MILANO	55	61,11	35	38,89	159	92,98	12	7,02
MANTOVA	15	65,22	8	34,78	15	75,00	5	25,00
PAVIA	11	64,71	6	35,29	41	93,18	3	6,82
SONDRIO	1	100,00	0	0,00	7	87,50	1	12,50
VARESE	15	62,50	9	37,50	44	93,62	3	6,38
LOMBARDIA	159	60,69	103	39,31	432	88,71	55	11,29
BOLZANO	11	39,29	17	60,71	29	85,29	5	14,71
TRENTO	7	41,18	10	58,82	29	87,88	4	12,12
TRENTINO A.A.	18	40,00	27	60,00	58	86,57	9	13,43
BELLUNO	3	60,00	2	40,00	9	90,00	1	10,00
PADOVA	16	61,54	10	38,46	34	97,14	1	2,86
ROVIGO	1	100,00	0	0,00	4	80,00	1	20,00
TREVISO	31	62,00	19	38,00	92	94,85	5	5,15
VENEZIA	13	81,25	3	18,75	47	97,92	1	2,08
VICENZA	13	61,90	8	38,10	67	100,00	0	0,00
VERONA	12	70,59	5	29,41	29	93,55	2	6,45
VENETO	89	65,44	47	34,56	282	96,25	11	3,75
GORIZIA	1	33,33	2	66,67	2	100,00	0	0,00
PORDENONE	5	83,33	1	16,67	22	88,00	3	12,00
TRIESTE	3	37,50	5	62,50	10	83,33	2	16,67
UDINE	7	70,00	3	30,00	28	90,32	3	9,68
FRIULI V.G.	16	59,26	11	40,74	62	88,57	8	11,43
GENOVA	13	52,00	12	48,00	32	84,21	6	15,79
IMPERIA	1	50,00	1	50,00	2	100,00	0	0,00
LA SPEZIA	1	20,00	4	80,00	9	100,00	0	0,00
SAVONA	5	83,33	1	16,67	10	90,91	1	9,09
LIGURIA	20	52,63	18	47,37	53	88,33	7	11,67
BOLOGNA	12	57,14	9	42,86	46	90,20	5	9,80
FERRARA	5	41,67	7	58,33	18	94,74	1	5,26
FORLI	9	60,00	6	40,00	18	94,74	1	5,26
MODENA	8	53,33	7	46,67	30	90,91	3	9,09
PIACENZA	2	28,57	5	71,43	4	100,00	0	0,00
PARMA	5	83,33	1	16,67	14	87,50	2	12,50
RAVENNA	9	56,25	7	43,75	16	100,00	0	0,00
REGGIO EMILIA	6	85,71	1	14,29	19	82,61	4	17,39
RIMINI	4	80,00	1	20,00	4	100,00	0	0,00
EMILIA ROMAGNA	60	57,69	44	42,31	169	91,35	16	8,65
ITALIA SETT.	433	57,50	320	42,50	1.294	90,93	129	9,07

ESAMI PATENTI SPECIALI

	TEORIA				GUIDA			
	IDONEI	%	RESPINTI	%	IDONEI	%	RESPINTI	%
AREZZO	1	50,00	1	50,00	10	83,33	2	16,67
FIRENZE	20	48,78	21	51,22	50	83,33	10	16,67
GROSSETO	5	62,50	3	37,50	12	92,31	1	7,69
LIVORNO	0	-	0	-	20	90,91	2	9,09
LUCCA	4	40,00	6	60,00	7	100,00	0	0,00
MASSA CARRARA	3	75,00	1	25,00	3	100,00	0	0,00
PISA	5	55,56	4	44,44	31	93,94	2	6,06
PISTOIA	4	66,67	2	33,33	12	85,71	2	14,29
SIENA	4	25,00	12	75,00	19	95,00	1	5,00
TOSCANA	46	47,92	50	52,08	164	89,13	20	10,87
ANCONA	9	64,29	5	35,71	33	94,29	2	5,71
ASCOLI PICENO	6	46,15	7	53,85	27	87,10	4	12,90
MACERATA	5	83,33	1	16,67	19	65,52	10	34,48
PESARO	3	37,50	5	62,50	17	89,47	2	10,53
MARCHE	23	56,10	18	43,90	96	84,21	18	15,79
PERUGIA	7	63,64	4	36,36	19	82,61	4	17,39
TERNI	4	44,44	5	55,56	4	80,00	1	20,00
UMBRIA	11	55,00	9	45,00	23	82,14	5	17,86
FROSINONE	5	55,56	4	44,44	7	100,00	0	0,00
LATINA	13	54,17	11	45,83	23	92,00	2	8,00
RIETI	3	100,00	0	0,00	11	91,67	1	8,33
ROMA	51	50,50	50	49,50	176	88,44	23	11,56
VITERBO	3	75,00	1	25,00	15	100,00	0	0,00
LAZIO	75	53,19	66	46,81	232	89,92	26	10,08
L'AQUILA	5	55,56	4	44,44	15	100,00	0	0,00
CHIETI	2	33,33	4	66,67	17	89,47	2	10,53
PESCARA	4	44,44	5	55,56	10	100,00	0	0,00
TERAMO	3	33,33	6	66,67	13	86,67	2	13,33
ABRUZZO	14	42,42	19	57,58	55	93,22	4	6,78
CAMPOBASSO	1	50,00	1	50,00	1	100,00	0	0,00
ISERNIA	1	33,33	2	66,67	2	66,67	1	33,33
MOLISE	2	40,00	3	60,00	3	75,00	1	25,00
ITALIA CENTRALE	171	50,89	165	49,11	573	88,56	74	11,44
AVELLINO	8	80,00	2	20,00	12	85,71	2	14,29
BENEVENTO	5	55,56	4	44,44	12	92,31	1	7,69
CASERTA	19	46,34	22	53,66	21	100,00	0	0,00
NAPOLI	63	63,00	37	37,00	91	96,81	3	3,19
SALERNO	25	59,52	17	40,48	66	95,65	3	4,35
CAMPANIA	120	59,41	82	40,59	202	95,73	9	4,27
MATERA	4	50,00	4	50,00	4	80,00	1	20,00
POTENZA	3	100,00	0	0,00	5	83,33	1	16,67
BASILICATA	7	63,64	4	36,36	9	81,82	2	18,18
BARI	35	67,31	17	32,69	62	98,41	1	1,59
BRINDISI	3	75,00	1	25,00	4	100,00	0	0,00
FOGGIA	9	42,86	12	57,14	15	93,75	1	6,25
LECCE	6	75,00	2	25,00	19	100,00	0	0,00
TARANTO	12	80,00	3	20,00	25	100,00	0	0,00
PUGLIA	65	65,00	35	35,00	125	98,43	2	1,57
COSENZA	6	60,00	4	40,00	16	100,00	0	0,00
CATANZARO	5	83,33	1	16,67	6	100,00	0	0,00
CROTONE	0	0,00	1	0,00	0	0,00	0	0,00
REGGIO CALABRIA	6	66,67	3	33,33	11	100,00	0	0,00
VIBO VALENTIA	1	100,00	0	0,00	1	100,00	0	0,00
CALABRIA	18	66,67	9	33,33	34	100,00	0	0,00
ITALIA MERID.	210	61,76	130	38,24	370	96,61	13	3,39

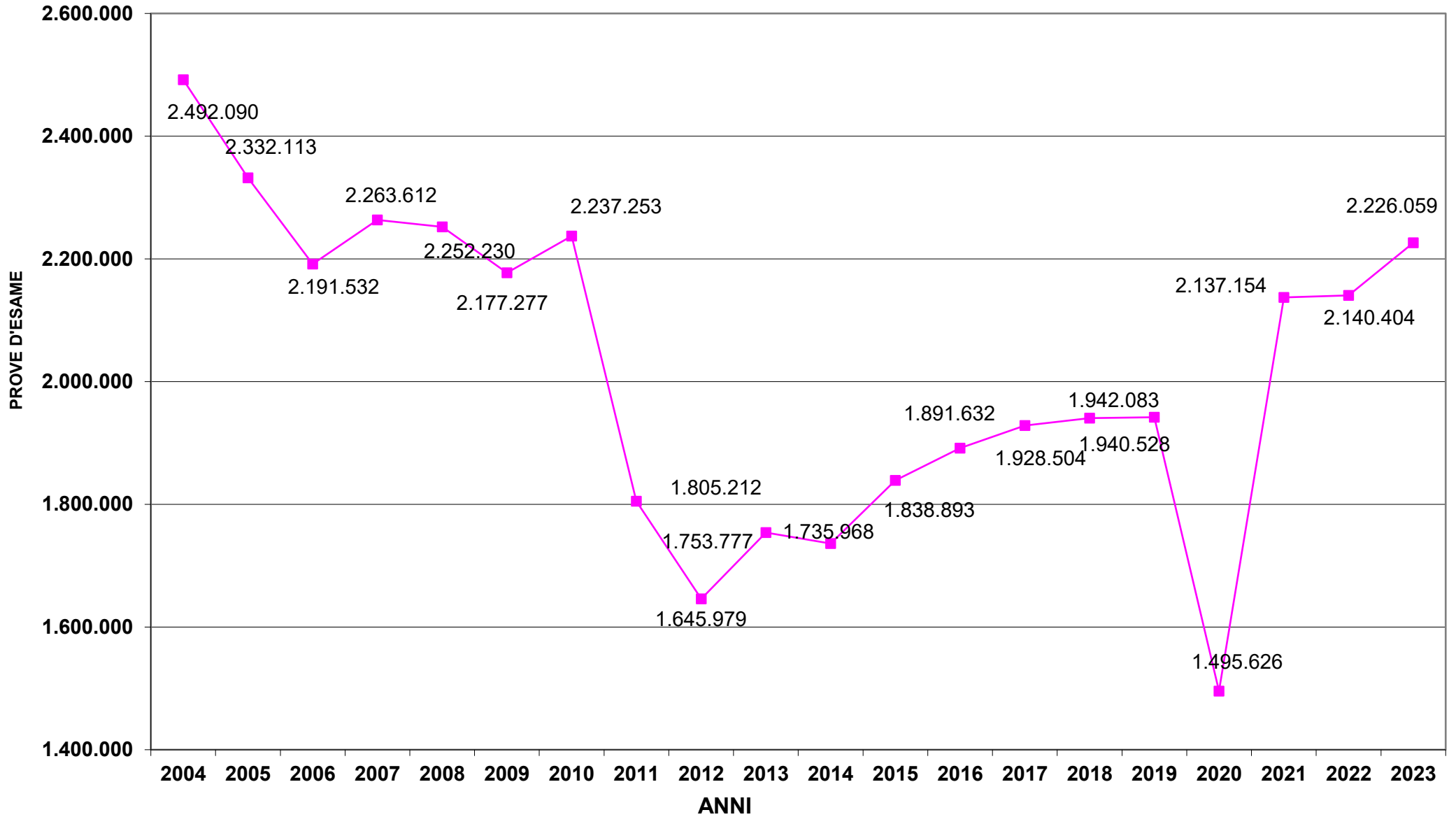
ESAMI PATENTI SPECIALI

	TEORIA				GUIDA			
	IDONEI	%	RESPINTI	%	IDONEI	%	RESPINTI	%
<i>AGRIGENTO</i>	9	52,94	8	47,06	7	87,50	1	12,50
<i>CALTANISSETTA</i>	3	42,86	4	57,14	6	100,00	0	0,00
<i>CATANIA</i>	37	68,52	17	31,48	45	100,00	0	0,00
<i>ENNA</i>	2	28,57	5	71,43	5	100,00	0	0,00
<i>MESSINA</i>	10	83,33	2	16,67	10	83,33	2	16,67
<i>PALERMO</i>	20	83,33	4	16,67	39	92,86	3	7,14
<i>RAGUSA</i>	4	50,00	4	50,00	9	75,00	3	25,00
<i>SIRACUSA</i>	7	70,00	3	30,00	7	100,00	0	0,00
<i>TRAPANI</i>	11	55,00	9	45,00	21	87,50	3	12,50
SICILIA	103	64,78	56	35,22	149	92,55	12	7,45
<i>CAGLIARI</i>	5	38,46	8	61,54	13	61,90	8	38,10
<i>NUORO</i>	1	50,00	1	50,00	9	75,00	3	25,00
<i>ORISTANO</i>	0	-	0	-	0	0,00	1	100,00
<i>SASSARI</i>	6	75,00	2	25,00	7	100,00	0	0,00
SARDEGNA	12	52,17	11	47,83	29	70,73	12	29,27
ITALIA INSULARE	115	63,19	67	36,81	178	88,12	24	11,88
NAZIONALE	929	57,67	682	42,33	2.415	90,96	240	9,04

CAPITOLO V

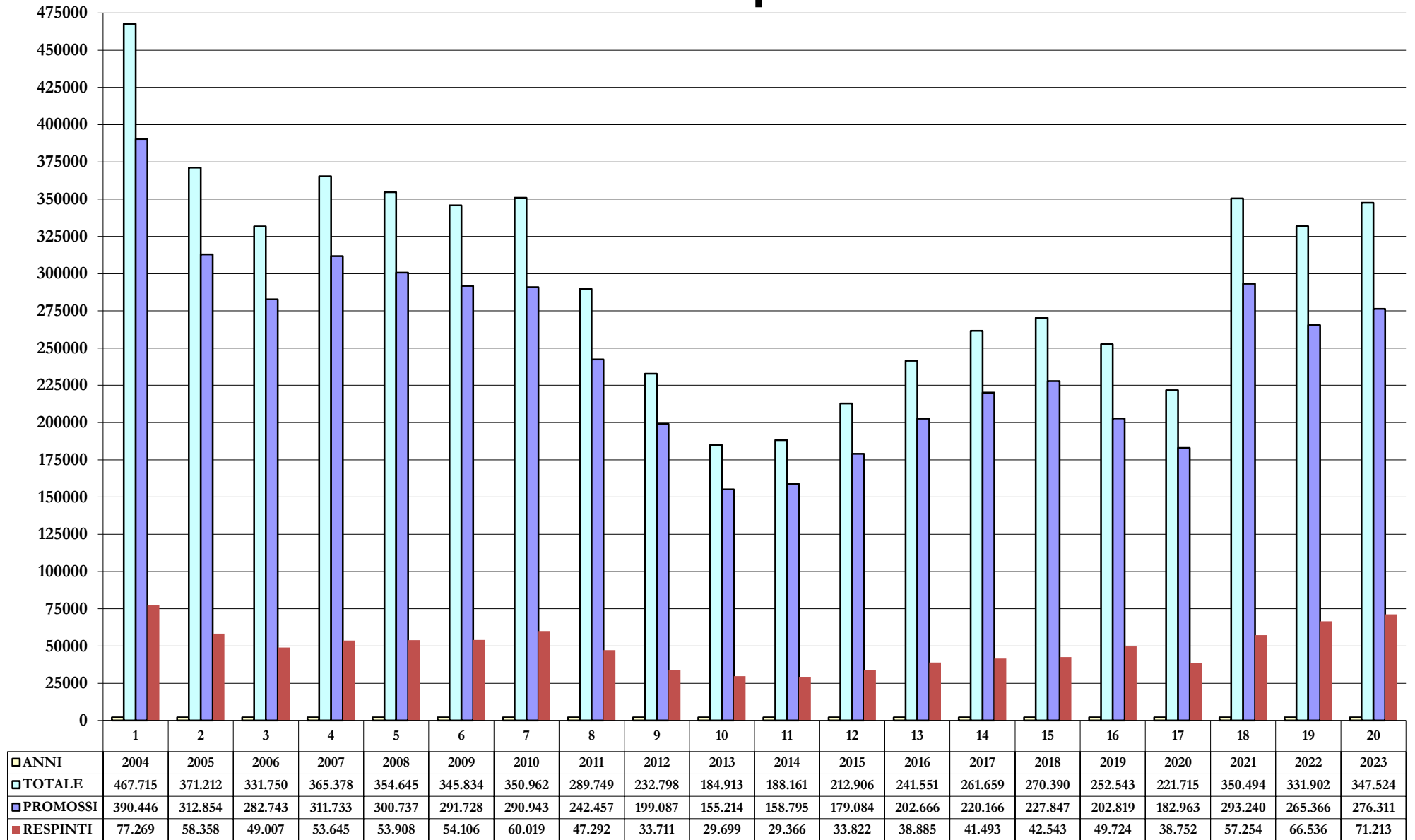
STATISTICHE STORICHE

Prove d'esame (teorie + guide)

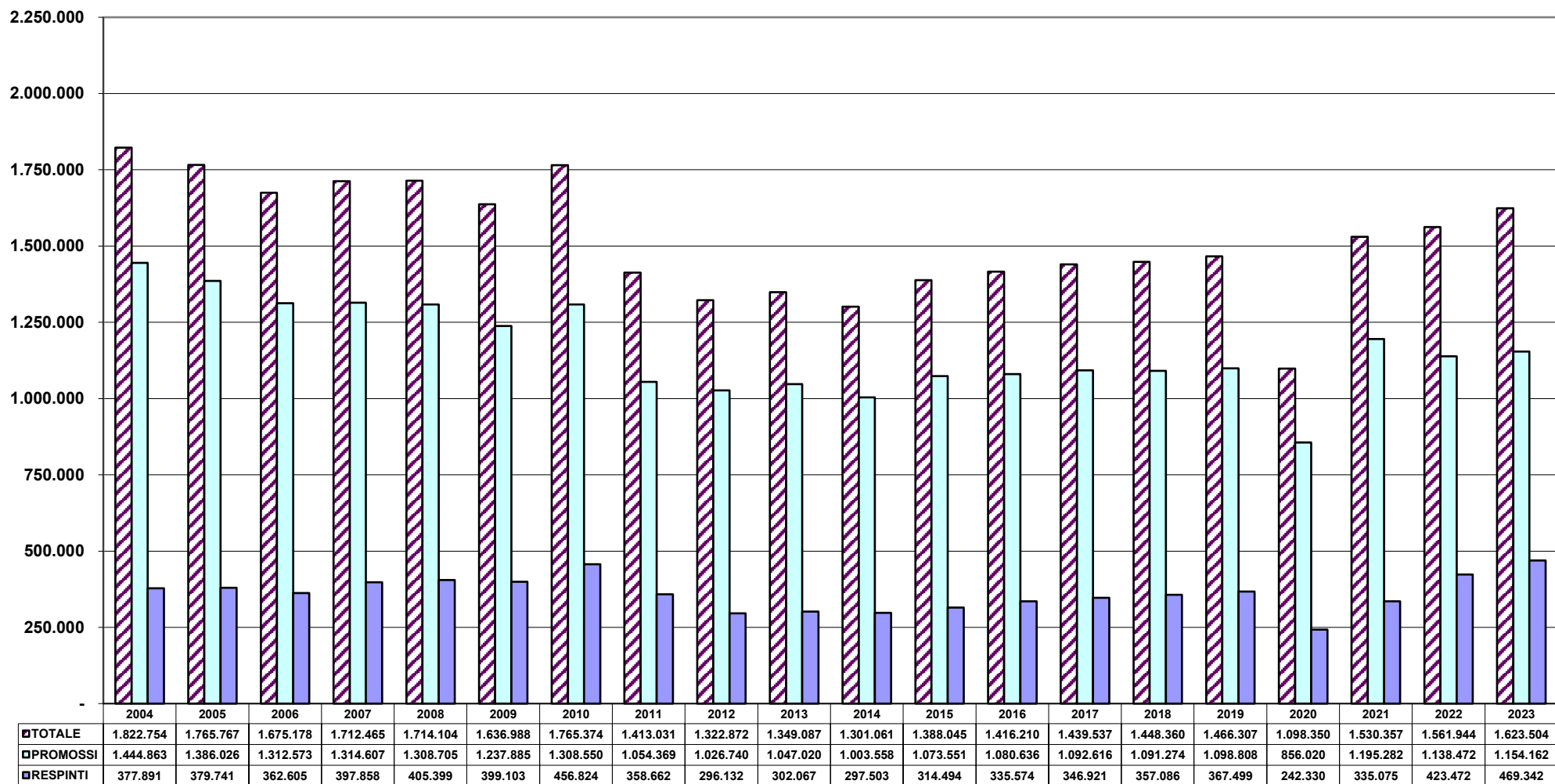


N.B. Dal 2013 è compresa la nuova categoria AM

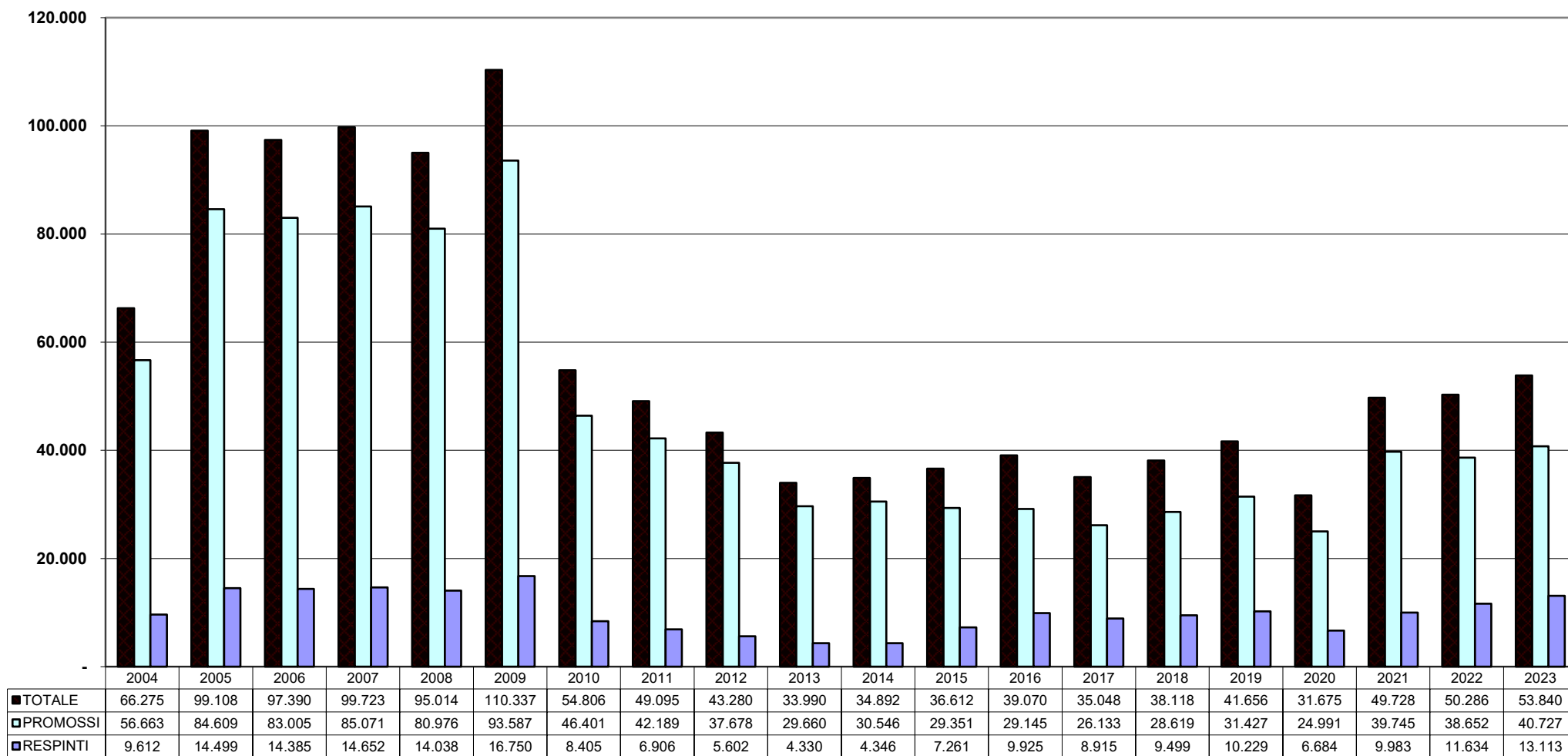
Prove d'esame patenti A



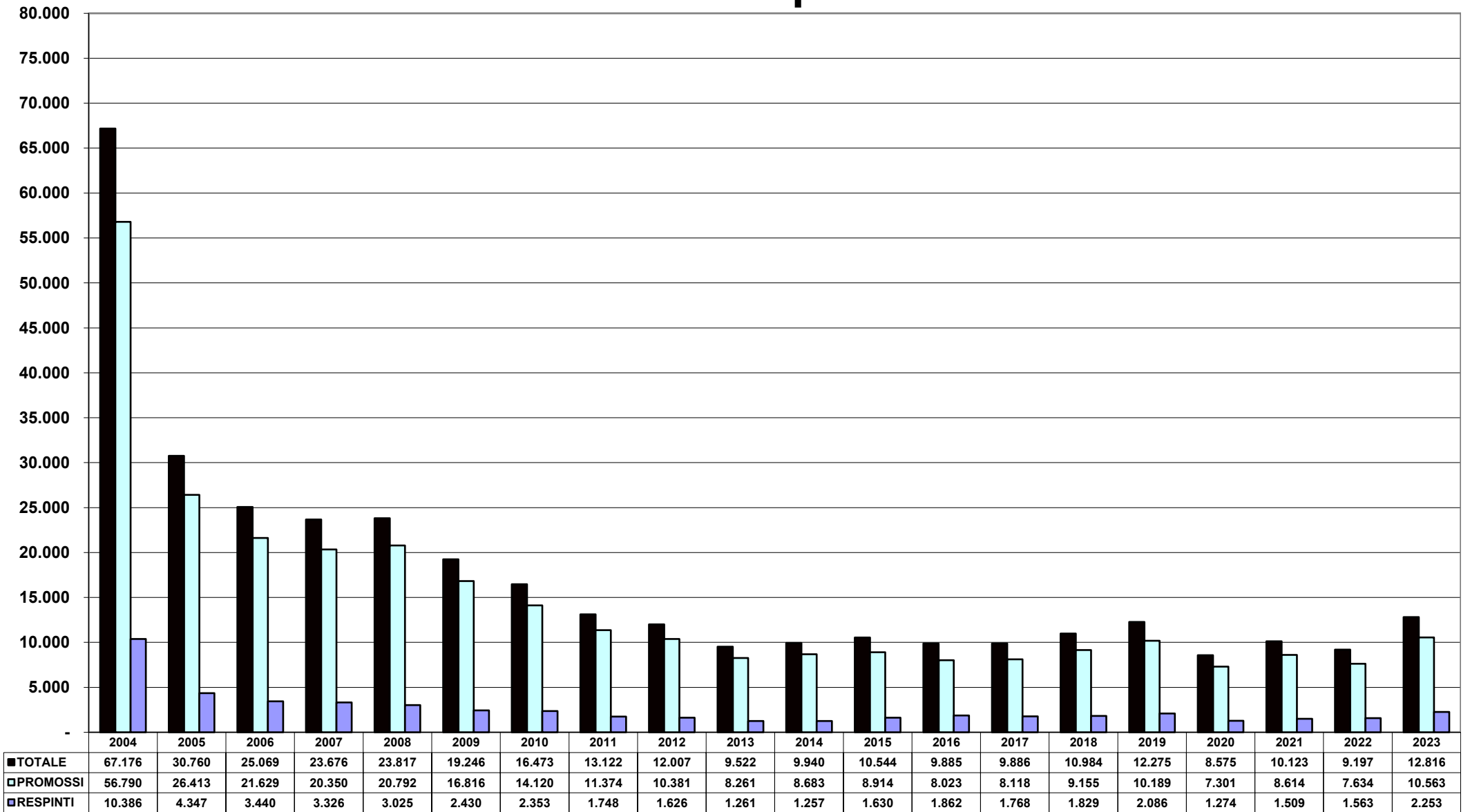
Prove d'esame patenti B



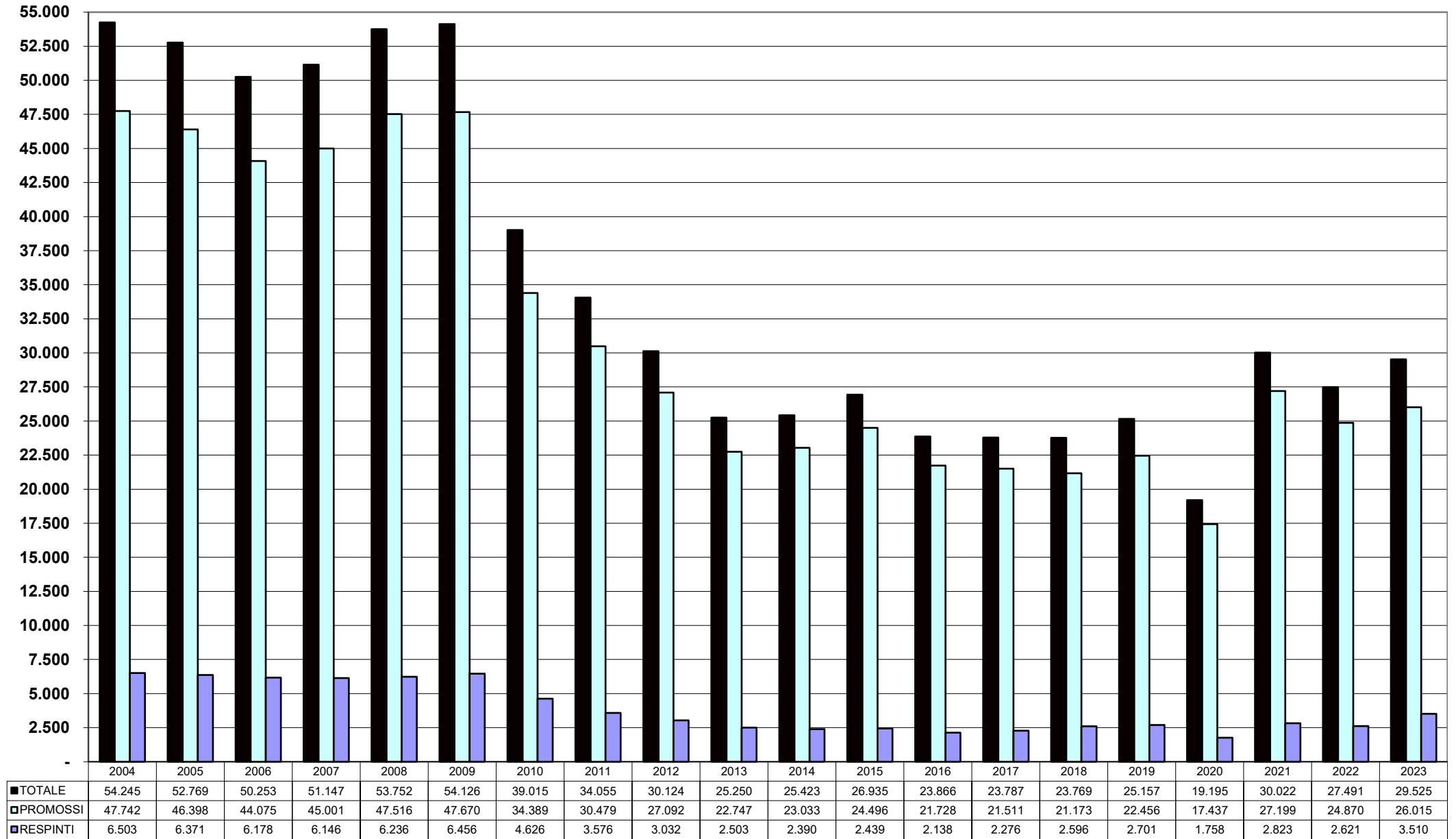
Prove d'esame patenti C



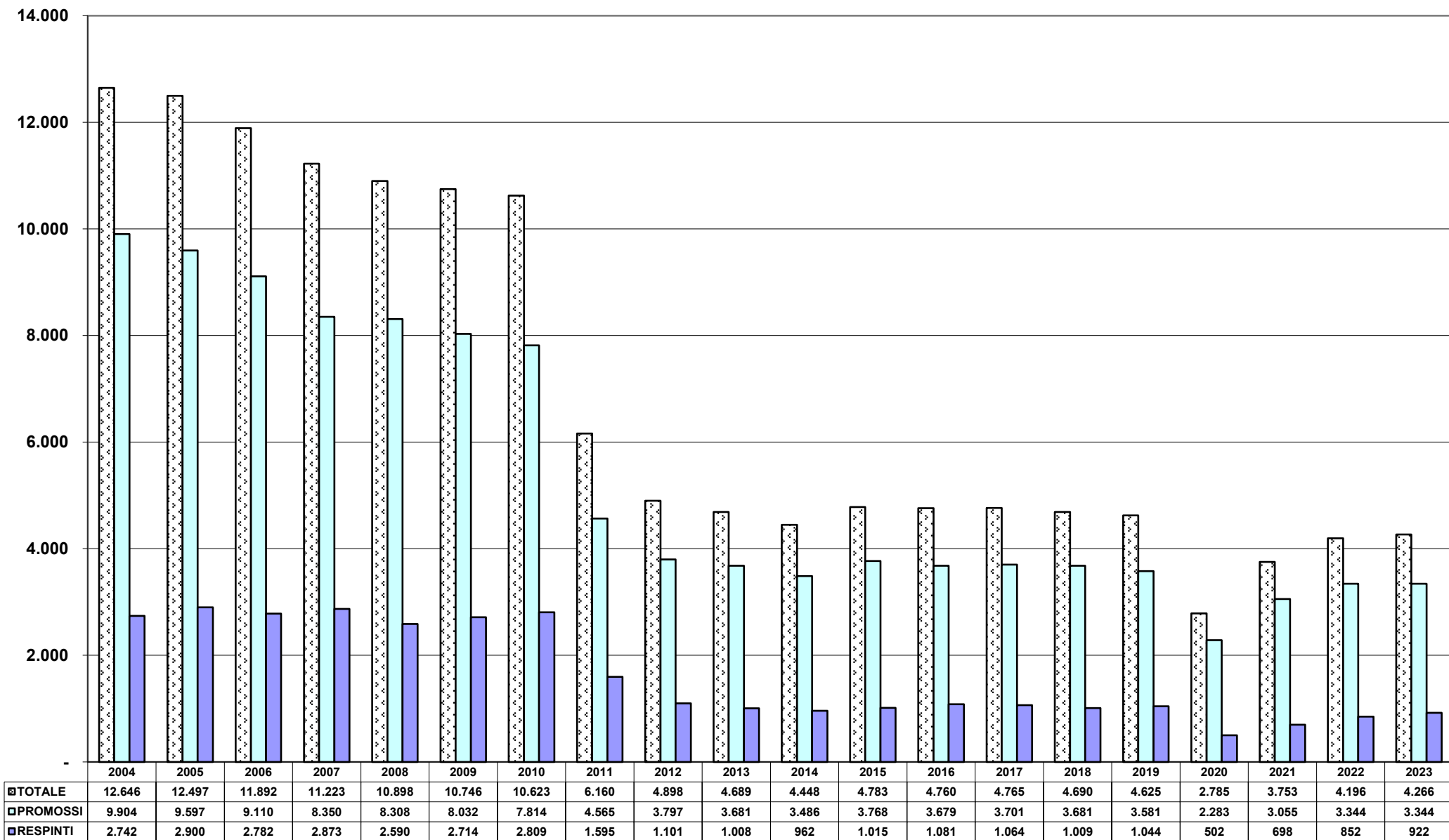
Prove d'esame patenti D



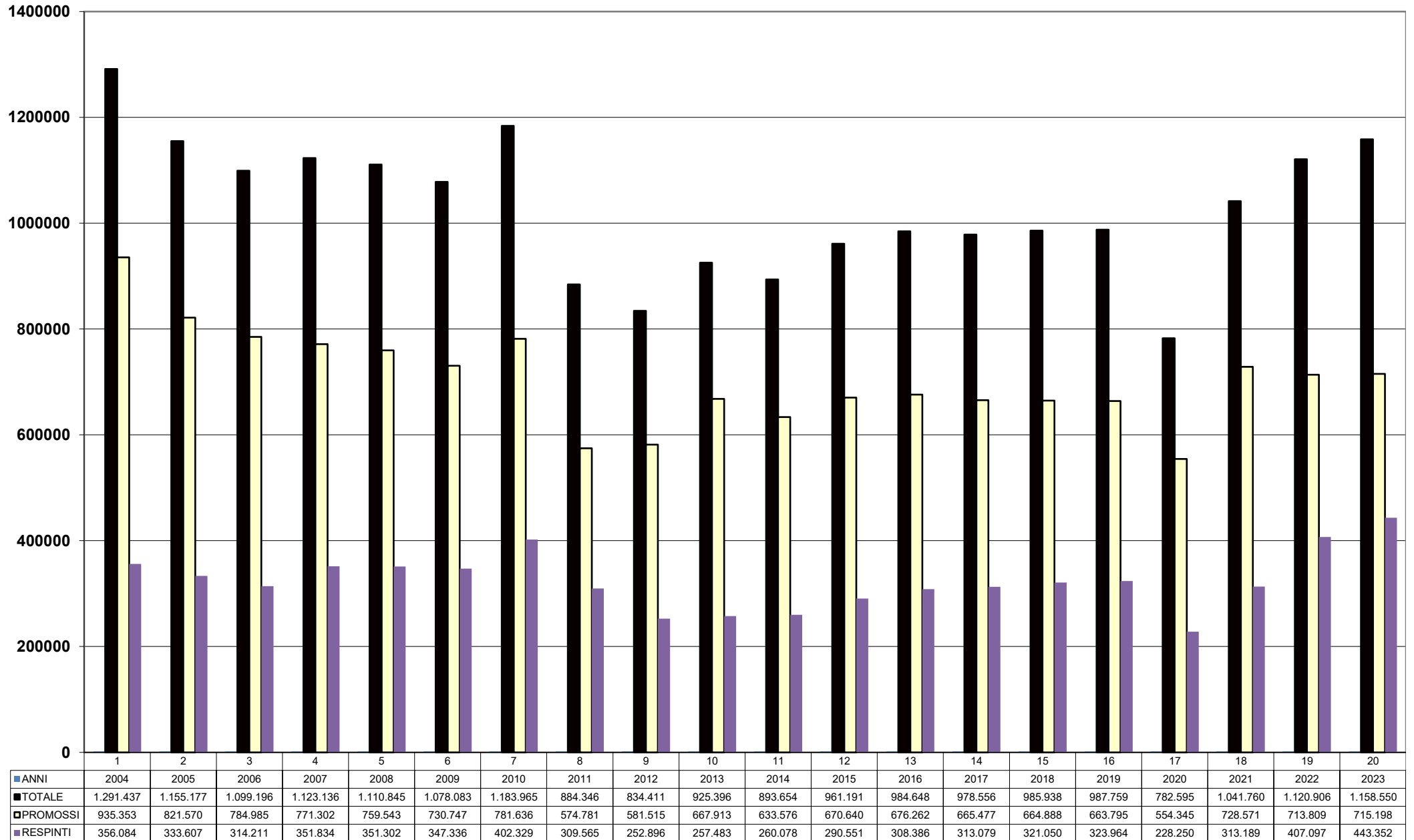
Prove d'esame patenti E



Prove d'esame patenti speciali

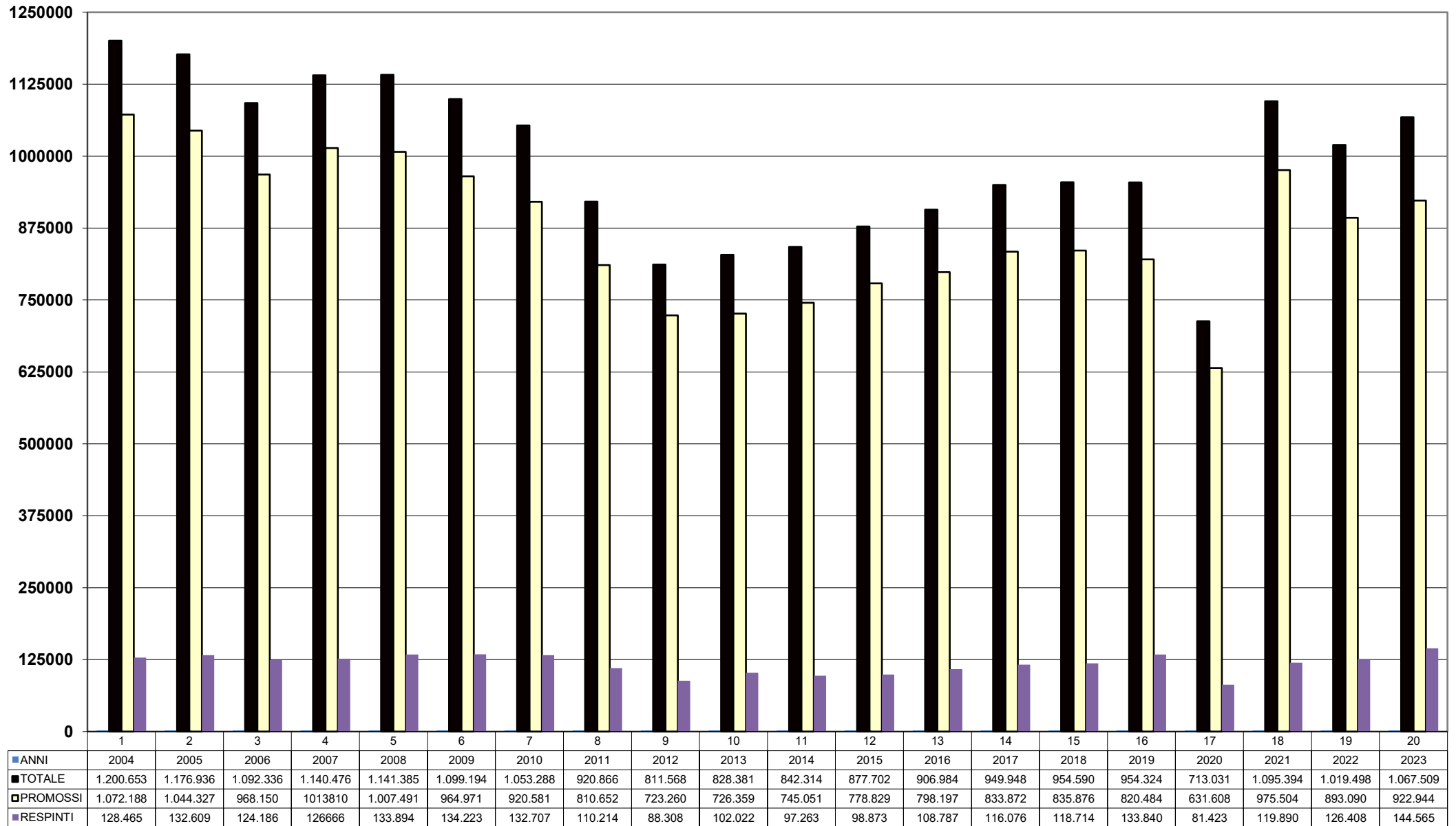


Esami teoria



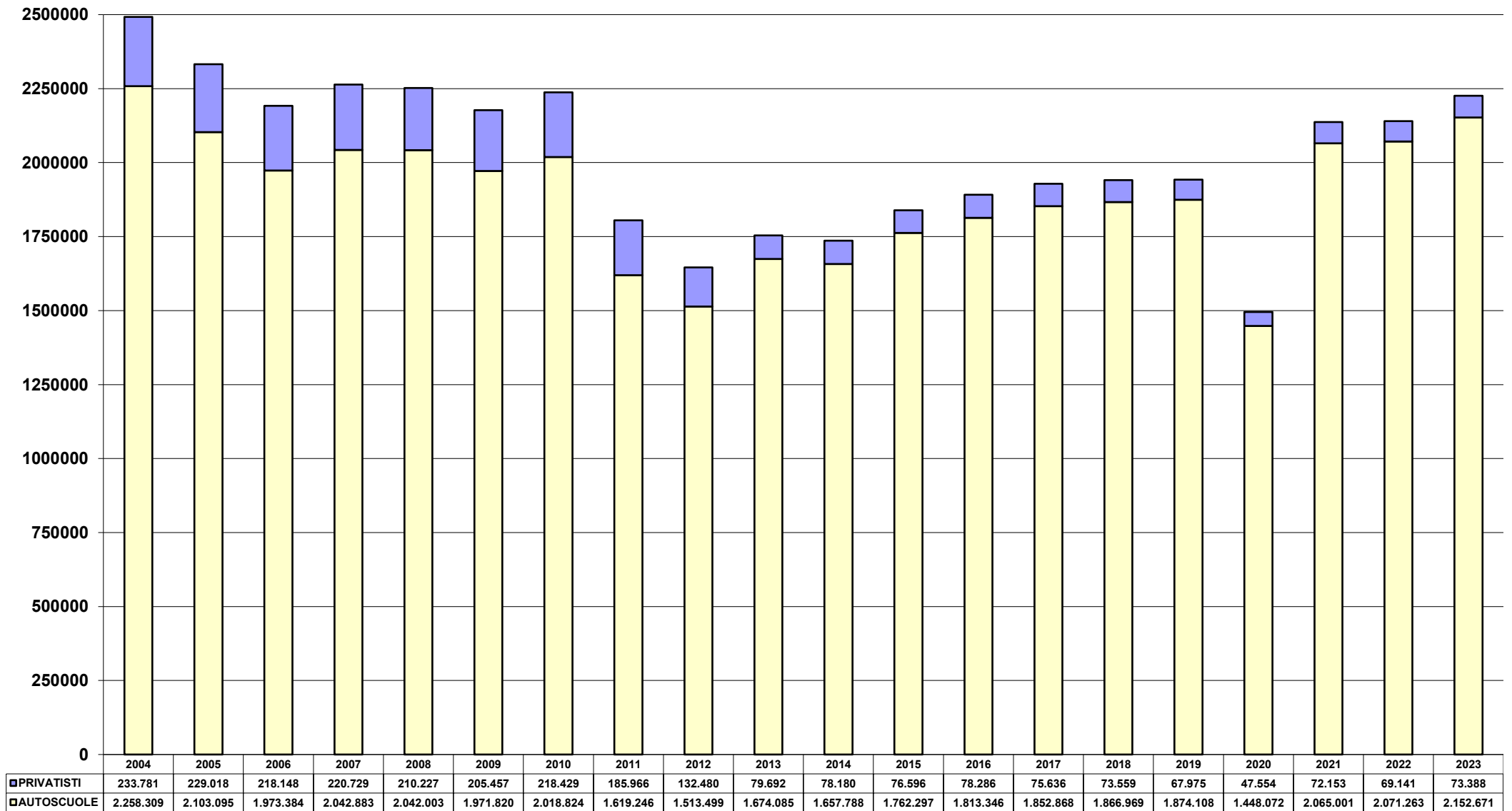
N.B. Dal 2013 è compresa la nuova categoria AM

Esami guida



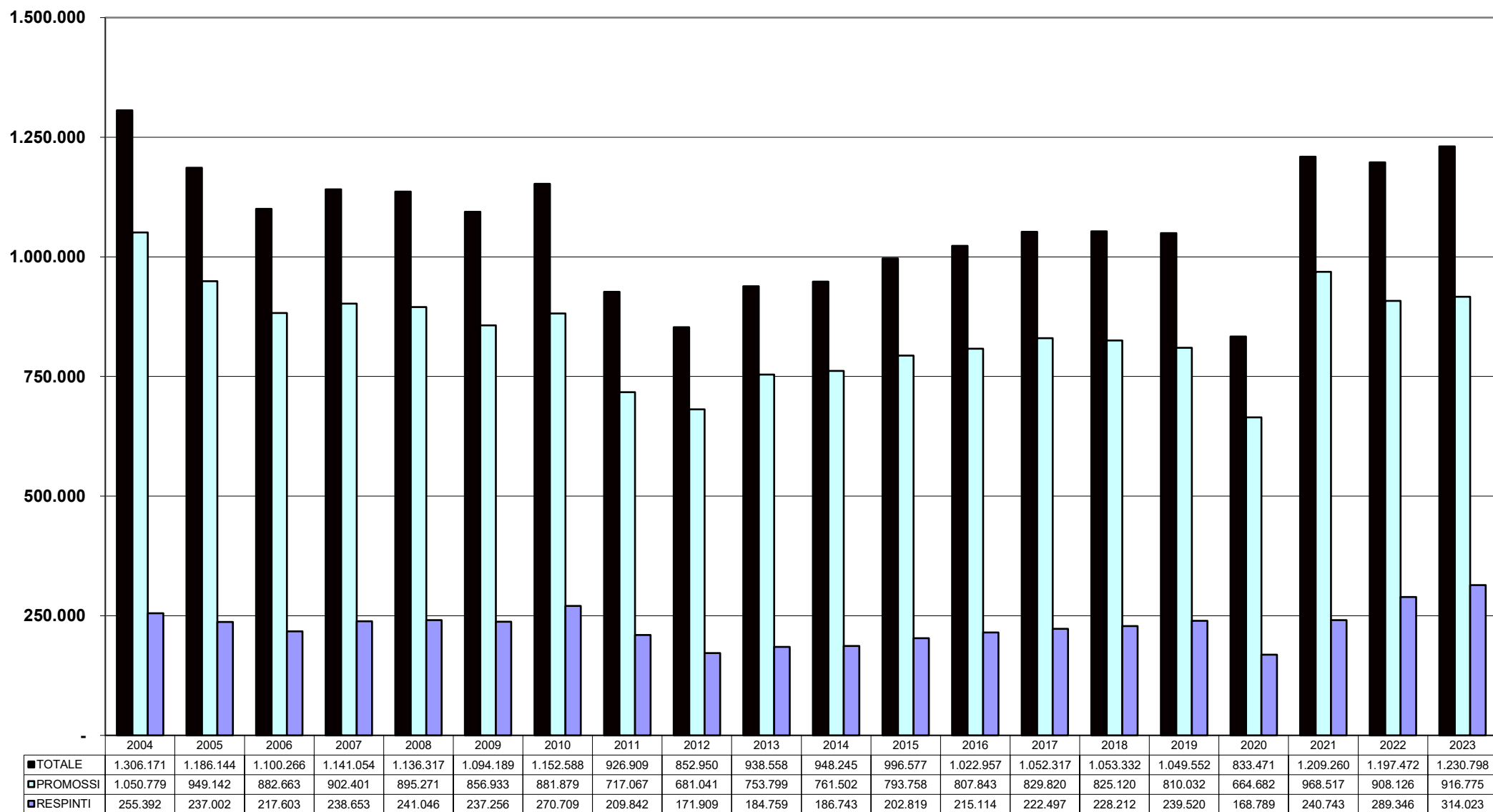
N.B. Dal 2013 è compresa la nuova categoria AM

Prove d'esame (privatisti / autoscuole)



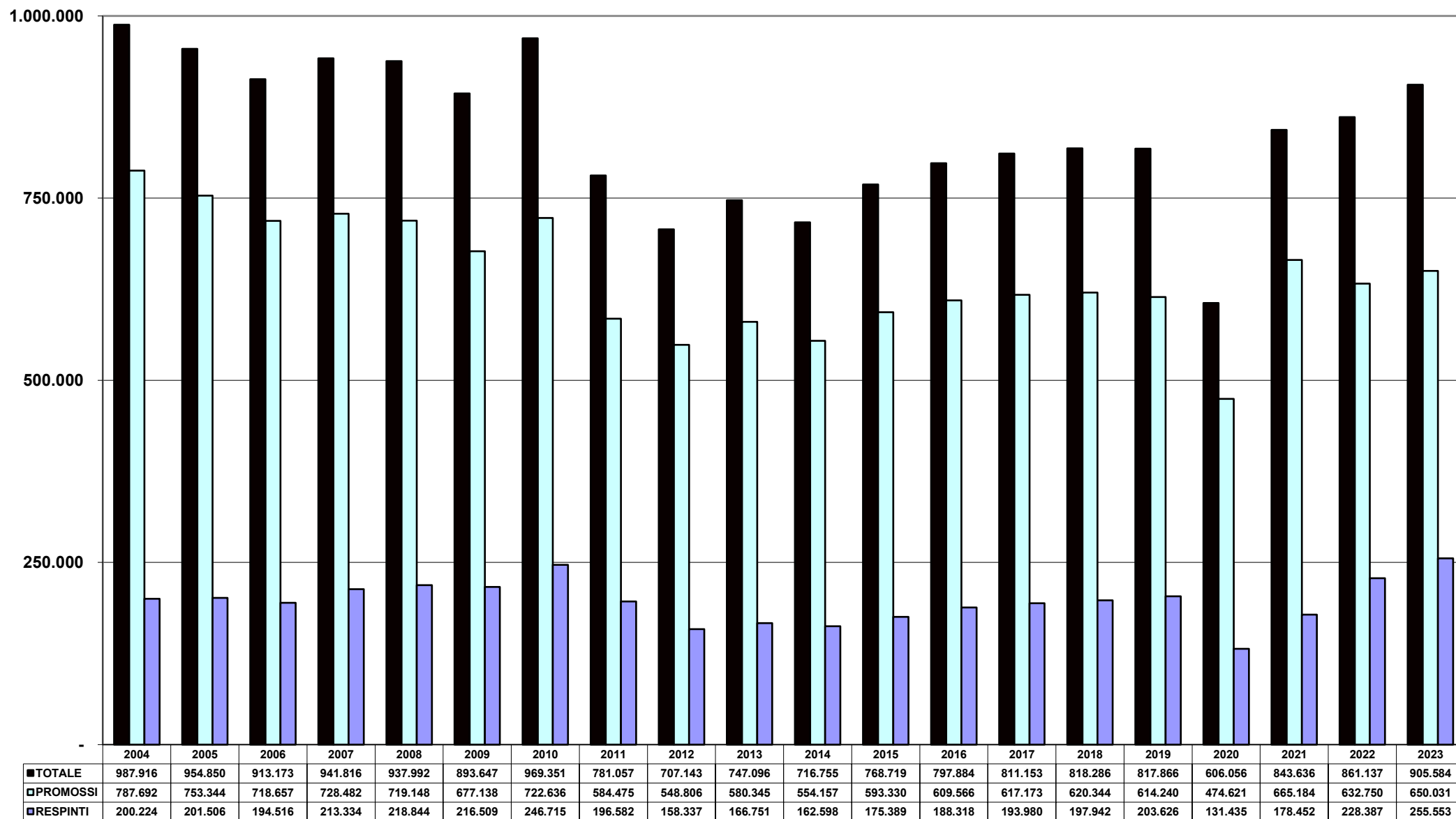
N.B. Dal 2013 è compresa la nuova categoria AM

Prove d'esame patenti inferiori uomini



N.B. Dal 2013 è compresa la nuova categoria AM

Prove d'esame patenti inferiori donne



N.B. Dal 2013 è compresa la nuova categoria AM

APPENDICE

ATTIVITA' AUTOSCUOLE

	<i>Scuole attive</i>	<i>Popolazione (*)</i>	<i>Abitanti x scuola</i>	<i>Tot.idonei guida</i>	<i>Idonei x scuola</i>	<i>Idonei x1000ab.</i>
AOSTA	9	123.130	13.681	1.824	203	15
VALLE D'AOSTA	9	123.130	13.681	1.824	203	15
ALESSANDRIA	35	406.494	11.614	5.730	164	14
ASTI	19	207.951	10.945	2.613	138	13
BIELLA	19	169.106	8.900	2.543	134	15
CUNEO	59	580.736	9.843	9.712	165	17
NOVARA	32	362.502	11.328	6.399	200	18
TORINO	239	2.204.632	9.224	27.261	114	12
VERBANIA	16	154.038	9.627	3.096	194	20
VERCELLI	13	165.892	12.761	3.529	271	21
PIEMONTE	432	4.251.351	9.841	60.883	141	14
BERGAMO	124	1.106.303	8.922	19.170	155	17
BRESCIA	143	1.257.326	8.792	20.476	143	16
COMO	59	597.117	10.121	9.067	154	15
CREMONA	38	352.189	9.268	6.005	158	17
LECCO	29	332.775	11.475	5.001	172	15
LODI	11	228.136	20.740	3.134	285	14
MILANO	345	4.101.612	11.889	53.134	154	13
MANTOVA	35	406.119	11.603	5.025	144	12
PAVIA	37	536.406	14.497	6.671	180	12
SONDRIO	19	178.795	9.410	3.499	184	20
VARESE	95	879.731	9.260	13.293	140	15
LOMBARDIA	935	9.976.509	10.670	144.475	155	14
BOLZANO	58	534.147	9.209	9.680	167	18
TRENTO	58	542.996	9.362	8.800	152	16
TRENTINO ALTO-ADIGE	116	1.077.143	9.286	18.480	159	17
BELLUNO	21	198.105	9.434	2.834	135	14
PADOVA	106	930.349	8.777	12.633	119	14
ROVIGO	39	227.941	5.845	3.681	94	16
TREVISO	123	878.828	7.145	14.577	119	17
VENEZIA	92	835.895	9.086	10.501	114	13
VICENZA	100	852.779	8.528	14.305	143	17
VERONA	117	925.656	7.912	13.551	116	15
VENETO	598	4.849.553	8.110	72.082	121	15
GORIZIA	14	138.034	9.860	1.869	134	14
PORDENONE	24	310.133	12.922	4.342	181	14
TRIESTE	17	228.705	13.453	3.296	194	14
UDINE	63	517.376	8.212	6.895	109	13
FRIULI-VENEZIA-GIULIA	118	1.194.248	10.121	16.402	139	14
GENOVA	72	816.606	11.342	12.042	167	15
IMPERIA	16	208.792	13.050	3.577	224	17
LA SPEZIA	22	214.872	9.767	3.327	151	15
SAVONA	27	267.366	9.902	4.446	165	17
LIGURIA	137	1.507.636	11.005	23.392	171	16
BOLOGNA	87	1.014.124	11.657	13.566	156	13
FERRARA	36	339.287	9.425	4.698	131	14
FORLI'	42	391.648	9.325	5.831	139	15
MODENA	65	704.332	10.836	9.897	152	14
PIACENZA	30	284.220	9.474	4.315	144	15
PARMA	47	451.688	9.610	6.077	129	13
RAVENNA	33	386.355	11.708	5.031	152	13
REGGIO NELL'EMILIA	61	526.990	8.639	7.656	126	15
RIMINI	35	338.934	9.684	6.258	179	18
EMILIA-ROMAGNA	436	4.437.578	10.178	63.329	145	14
ITALIA DEL NORD	2.781	27.417.148	9.859	400.867	144	15

ATTIVITA' AUTOSCUOLE

	<i>Scuole attive</i>	<i>Popolazione (*)</i>	<i>Abitanti x scuola</i>	<i>Tot.idonei guida</i>	<i>Idonei x scuola</i>	<i>Idonei x1000ab.</i>
AREZZO	44	334.052	7.592	5.567	127	17
FIRENZE	111	1.247.438	11.238	18.608	168	15
GROSSETO	23	216.633	9.419	3.451	150	16
LIVORNO	28	326.605	11.664	6.067	217	19
LUCCA	38	382.184	10.057	6.550	172	17
MASSA CARRARA	21	187.583	8.933	2.782	132	15
PISA	48	417.170	8.691	8.345	174	20
PISTOIA	29	289.759	9.992	4.144	143	14
SIENA	28	260.557	9.306	4.469	160	17
TOSCANA	370	3.661.981	9.897	59.983	162	16
ANCONA	58	461.655	7.960	8.143	140	18
ASCOLI PICENO	50	369.286	7.386	5.764	115	16
MACERATA	43	303.828	7.066	4.345	101	14
PESARO	30	349.529	11.651	6.357	212	18
MARCHE	181	1.484.298	8.201	24.609	136	17
PERUGIA	95	639.224	6.729	10.057	106	16
TERNI	27	217.183	8.044	2.922	108	13
UMBRIA	122	856.407	7.020	12.979	106	15
FROSINONE	55	467.866	8.507	6.698	122	14
LATINA	70	566.996	8.100	10.181	145	18
RIETI	17	150.457	8.850	1.920	113	13
ROMA	407	4.227.059	10.386	59.724	147	14
VITERBO	41	308.158	7.516	4.837	118	16
LAZIO	590	5.720.536	9.696	83.360	141	15
L'AQUILA	26	287.806	11.069	3.840	148	13
CHIETI	52	372.640	7.166	5.664	109	15
PESCARA	37	313.110	8.462	4.781	129	15
TERAMO	26	299.071	11.503	3.741	144	13
ABRUZZO	141	1.272.627	9.026	18.026	128	14
CAMPOBASSO	32	210.724	6.585	3.401	106	16
ISERNA	11	79.912	7.265	1.574	143	20
MOLISE	43	290.636	6.759	4.975	116	17
ITALIA CENTRALE	1.447	13.286.485	9.182	203.932	141	15
AVELLINO	68	398.932	5.867	5.792	85	15
BENEVENTO	48	263.125	5.482	4.266	89	16
CASERTA	109	906.074	8.313	17.227	158	19
NAPOLI	368	2.980.338	8.099	64.059	174	21
SALERNO	123	1.061.067	8.627	17.429	142	16
CAMPANIA	716	5.609.536	7.835	108.773	152	19
MATERA	36	191.102	5.308	3.434	95	18
POTENZA	60	346.475	5.775	4.847	81	14
BASILICATA	96	537.577	5.600	8.281	86	15
BARI	145	1.604.557	11.066	26.202	181	16
BRINDISI	47	379.522	8.075	5.992	127	16
FOGGIA	89	595.682	6.693	11.533	130	19
LECCE	135	771.230	5.713	11.864	88	15
TARANTO	55	556.692	10.122	7.834	142	14
PUGLIA	471	3.907.683	8.297	63.425	135	16
COSENZA	105	672.432	6.404	10.347	99	15
CATANZARO	55	342.021	6.219	4.876	89	14
CROTONE	22	162.749	7.398	2.882	131	18
REGGIO DI CALABRIA	73	518.699	7.105	9.523	130	18
VIBO VALENTIA	26	150.709	5.797	2.487	96	17
CALABRIA	281	1.846.610	6.572	30.115	107	16
ITALIA MERIDIONALE	1.564	11.901.406	7.610	210.594	135	18

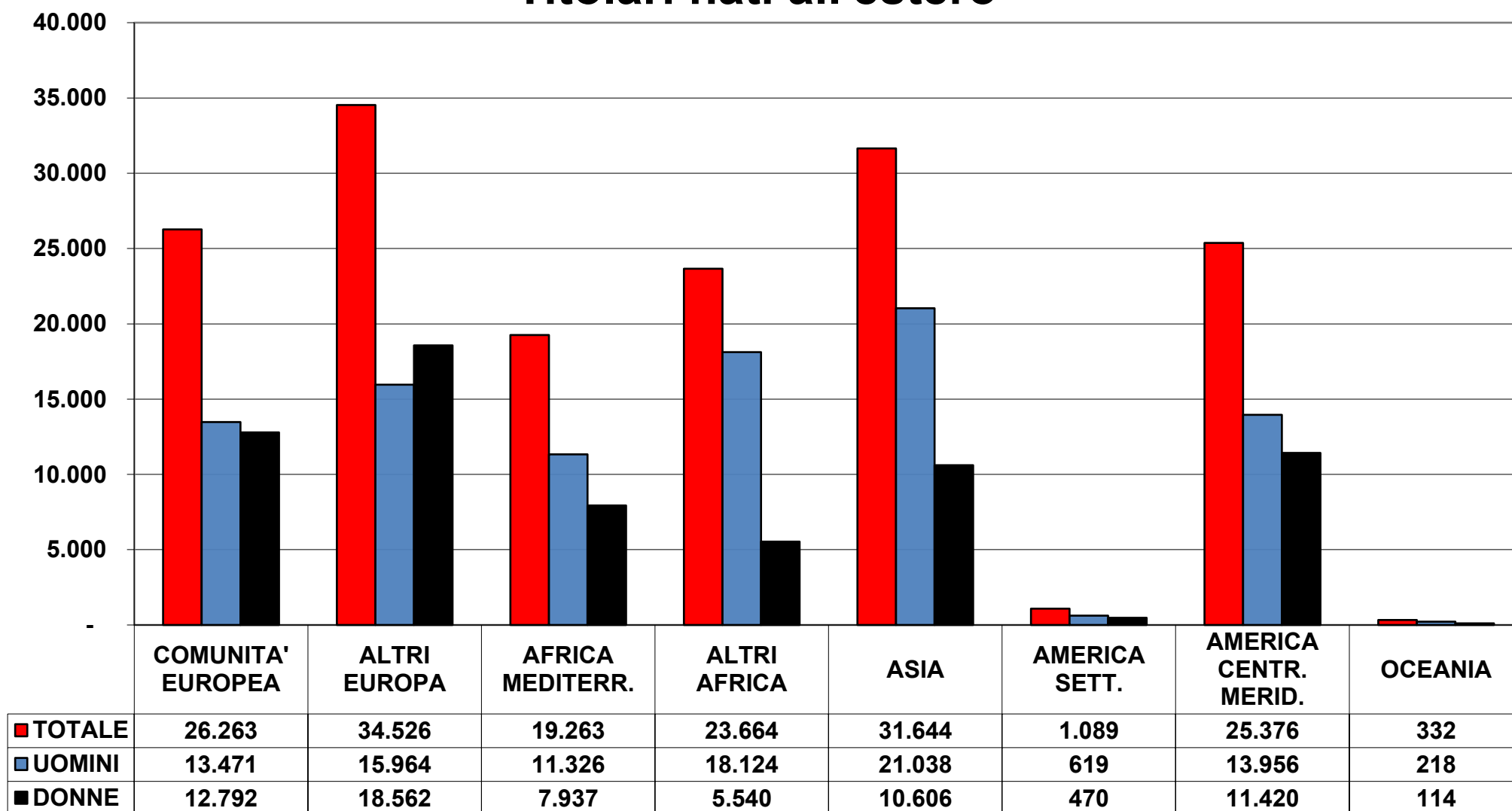
ATTIVITA' AUTOSCUOLE

	<i>Scuole attive</i>	<i>Popolazione (*)</i>	<i>Abitanti x scuola</i>	<i>Tot.idonei guida</i>	<i>Idonei x scuola</i>	<i>Idonei x1000ab.</i>
<i>AGRIGENTO</i>	73	413.177	5.660	8.860	121	21
<i>CALTANISSETTA</i>	38	249.431	6.564	5.349	141	21
<i>CATANIA</i>	133	1.074.434	8.078	20.596	155	19
<i>ENNA</i>	37	154.940	4.188	2.776	75	18
<i>MESSINA</i>	75	600.180	8.002	10.108	135	17
<i>PALERMO</i>	156	1.204.189	7.719	19.524	125	16
<i>RAGUSA</i>	57	317.793	5.575	6.798	119	21
<i>SIRACUSA</i>	62	384.866	6.208	8.113	131	21
<i>TRAPANI</i>	63	415.006	6.587	7.591	120	18
SICILIA	694	4.814.016	6.937	89.715	129	19
<i>CAGLIARI</i>	80	754.562	9.432	8.453	106	11
<i>NUORO</i>	29	198.520	6.846	2.728	94	14
<i>ORISTANO</i>	22	150.325	6.833	1.459	66	10
<i>SASSARI</i>	46	474.739	10.320	5.196	113	11
SARDEGNA	177	1.578.146	8.916	17.836	101	11
<i>ITALIA INSULARE</i>	871	6.392.162	7.339	107.551	123	17
NAZIONALE	6.663	58.997.201	8.854	922.944	139	16

(*) FONTE I.S.T.A.T. (Situazione al 01-01-2023 dati provvisori)

PATENTI EMESSE A SEGUITO ESAME 2023

Titolari nati all'estero



PATENTI EMESSE A SEGUITO ESAME 2023

Fasce d'età

