

Ministero delle Infrastrutture e dei Trasporti

Direzione Generale per la Motorizzazione
Centro Elaborazione Dati
Gestione del Patrimonio Informativo

ESITI ESAMI 2018



Statistica delle attività svolte nel 2018 per
il conseguimento delle patenti di guida

PRESENTAZIONE

Con la presente pubblicazione si espongono i risultati delle elaborazioni statistiche riguardanti l'attività svolta dagli Uffici Periferici del Dipartimento per i Trasporti Terrestri nel 2018, per il conseguimento delle patenti di guida.

Come per gli anni precedenti, l'attenzione è stata rivolta specificamente alle prove d'esame che sono state suddivise in base alle modalità di presentazione delle domande (privatisti, autoscuole), alle diverse categorie di patente (A-B-C-D-E-Speciali) al tipo di esame (teoria, guida), agli esiti degli esami (idonei, respinti) e al sesso dei candidati. Da gennaio 2013, i Certificati di Idoneità alla Guida per ciclomotori (C.I.G.) sono stati equiparati a vere e proprie patenti dando luogo alla categoria AM. I relativi esami sono conteggiati negli schemi e nei grafici relativi alle patenti di guida.

Le tabelle della presente pubblicazione forniscono, come di consueto, i dati secondo aggregazioni provinciali e regionali, con ulteriori riepiloghi parziali (Italia Settentrionale, Centrale, Meridionale, Insulare) e complessivi (valore nazionale), unendo al dato assoluto il corrispondente valore percentuale.

Si è inoltre provveduto ad aggiornare le statistiche storiche al Capitolo VI con gli esiti esami del 2018, nell'intento di fornire un valido strumento di comparazione che permetta di seguire l'evoluzione dei dati a partire dal 1998.

Al fine di facilitare la consultazione dei dati, sono stati prodotti grafici di chiara ed immediata lettura, dai quali possono essere tratte interessanti considerazioni sintetiche.

In particolare, nell'appendice, gli ultimi due grafici ripartiscono le patenti emesse per fasce d'età ed in base alla nazionalità dei patentati.

AVVERTENZE

Nella presente edizione non vengono formulati commenti sui dati raccolti, ritenendo sufficienti le elaborazioni eseguite.

Per quanto attiene alle ripartizioni territoriali, sembra utile precisare che esse sono state definite secondo le seguenti aggregazioni:

ITALIA SETTENTRIONALE: Piemonte, Val D'Aosta, Lombardia, Trentino A.A, Friuli V.G., Veneto, Liguria, Emilia Romagna .

ITALIA CENTRALE : Marche, Umbria, Toscana, Abruzzo, Molise, Lazio

ITALIA MERIDIONALE : Campania, Basilicata, Puglia, Calabria.

ITALIA INSULARE: Sicilia, Sardegna.

INDICE

Capitolo I - Andamento complessivo delle prove d'esame -

| | |
|---|--------|
| Grafico delle prove d'esame distinto in base alle modalità di presentazione delle domande | pag. 3 |
| Tabella riassuntiva delle prove d'esame complessivamente eseguite distinta tra privatisti ed autoscuole..... | pag. 4 |
| Tabella riassuntiva delle prove d'esame complessivamente eseguite distinta tra prove di teoria e di guida | pag. 7 |
| Tabella riassuntiva delle prove d'esame complessivamente eseguite distinta tra idonei e respinti | pag.10 |
| Grafico delle prove d'esame distinto tra idonei e respinti | pag.13 |
| Grafico delle prove d'esame distinto tra uomini e donne e suddiviso tra categorie inferiori (A-AM-AS-B-BE-BS) ed altre categorie..... | pag.14 |

Capitolo II -Esami di teoria -

| | |
|---|--------|
| Grafico degli esiti degli esami di teoria distinto tra idonei e respinti | pag.16 |
| Tabella esiti degli esami di teoria distinta tra idonei e respinti..... | pag.17 |
| Tabella esiti degli esami di teoria distinti tra privatisti ed autoscuole..... | pag.20 |
| Tabella esiti degli esami di teoria di candidati di sesso maschile distinta tra categorie inferiori (A-AM-AS-B-BE-BS) ed altre categorie..... | pag.23 |
| Tabella esiti degli esami di teoria di candidati di sesso femminile distinta tra categorie inferiori ed altre categorie..... | pag.26 |

Capitolo III - Esami di guida -

| | |
|--|--------|
| Grafico esiti degli esami di guida distinto tra idonei e respinti | pag.30 |
| Tabella esiti esami di guida distinta tra idonei e respinti | pag.31 |
| Tabella esiti degli esami di guida distinta tra privatisti ed autoscuole | pag.34 |
| Tabella esiti degli esami di guida di candidati di sesso maschile distinta tra categorie inferiori (A-AM-AS-B-BE-BS) ed altre categorie..... | pag.37 |
| Tabella esiti degli esami di guida di candidati di sesso femminile distinta tra categorie inferiori (A-AM-AS-B-BE-BS) ed altre categorie | pag.40 |

Capitolo IV - Riepilogo patenti -

| | |
|--|--------|
| Tabella esiti esami patenti AM distinta tra teoria e guida (Idonei e respinti) | pag.44 |
| Tabella esiti esami patenti A e B distinta tra teoria e guida (Idonei e respinti) | pag.47 |
| Tabella esiti esami patente C distinta tra teoria e guida (Idonei e respinti) | pag.49 |
| Tabella esiti esami patente D distinta tra teoria e guida (Idonei e respinti) | pag.52 |
| Tabella esiti esami patenti E (BE-CE-DE) distinta tra teoria e guida (Idonei e respinti) | pag.55 |
| Tabella esiti esami patenti speciali distinta tra teoria e guida (Idonei e respinti) | pag.58 |

Capitolo V - Statistiche Storiche -

| | |
|---|--------|
| Grafico delle prove d'esame (teoria+guida) dal 1998..... | pag.62 |
| Grafico prove d'esame patenti "A" dal 1998..... | pag.63 |
| Grafico prove d'esame patenti "B" dal 1998..... | pag.64 |
| Grafico prove d'esame patenti "C" dal 1998..... | pag.65 |
| Grafico prove d'esame patenti "D" dal 1998..... | pag.66 |
| Grafico prove d'esame patenti "E" dal 1998..... | pag.67 |
| Grafico prove d'esame patenti "Speciali" dal 1998..... | pag.68 |
| Grafico esiti esami di teoria dal 1998..... | pag.69 |
| Grafico esiti esami di guida dal 1998..... | pag.70 |
| Grafico prove d'esame dal 1998 distinto tra Privatisti ed autoscuole | pag.71 |
| Grafico esiti esami di patenti inferiori (A-AM-AS-B-BE-BS) di candidati di sesso maschile dal 1998..... | pag.72 |
| Grafico esiti esami di patenti inferiori (A-AM-AS-B-BE-BS) di candidati di sesso femminile dal 1998..... | pag.73 |

APPENDICE

| | |
|--|--------|
| Tabella attività autoscuole | pag.75 |
| Grafico patenti emesse complessivamente per titolari nati all'estero | pag.78 |
| Grafico patenti emesse complessivamente distinte per fasce di età | pag.79 |

DIPARTIMENTO PER I TRASPORTI, LA NAVIGAZIONE
GLI AFFARI GENERALI ED IL PERSONALE
Direzione Generale per la Motorizzazione
DIVISIONE 7 – Centro Elaborazione Dati

A cura di:

A. Brasiello

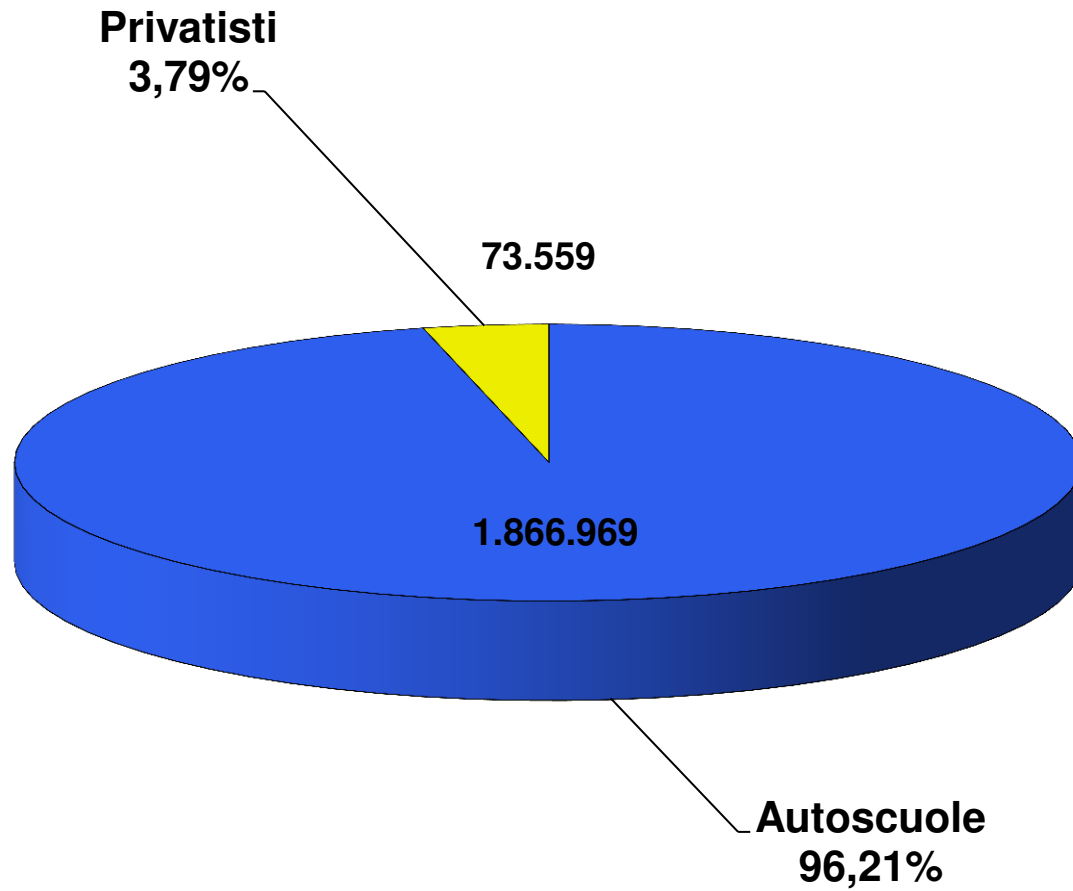
C. Carbonetti

C. Crescenzi

CAPITOLO I

**ANDAMENTO COMPLESSIVO
DELLE PROVE D'ESAME**

Prove d'esame 2018



PROVE D'ESAME

| | TOTALE | | PRIVATISTI | | AUTOSCUOLE | |
|-----------------------|----------------|--|---------------|--------------|----------------|--------------|
| | N. | | N. | % | N. | % |
| AOSTA | 4.291 | | 485 | 11,30 | 3.806 | 88,70 |
| VALLE D'AOSTA | 4.291 | | 485 | 11,30 | 3.806 | 88,70 |
| ALESSANDRIA | 12.044 | | 299 | 2,48 | 11.745 | 97,52 |
| ASTI | 6.855 | | 186 | 2,71 | 6.669 | 97,29 |
| BIELLA | 6.096 | | 277 | 4,54 | 5.819 | 95,46 |
| CUNEO | 19.942 | | 540 | 2,71 | 19.402 | 97,29 |
| NOVARA | 11.656 | | 387 | 3,32 | 11.269 | 96,68 |
| TORINO | 61.633 | | 1.717 | 2,79 | 59.916 | 97,21 |
| VERBANIA | 6.430 | | 287 | 4,46 | 6.143 | 95,54 |
| VERCELLI | 5.831 | | 100 | 1,71 | 5.731 | 98,29 |
| PIEMONTE | 130.487 | | 3.793 | 2,91 | 126.694 | 97,09 |
| BERGAMO | 34.836 | | 865 | 2,48 | 33.971 | 97,52 |
| BRESCIA | 40.043 | | 1.061 | 2,65 | 38.982 | 97,35 |
| COMO | 18.347 | | 573 | 3,12 | 17.774 | 96,88 |
| CREMONA | 10.922 | | 394 | 3,61 | 10.528 | 96,39 |
| LECCO | 10.458 | | 411 | 3,93 | 10.047 | 96,07 |
| LODI | 6.613 | | 380 | 5,75 | 6.233 | 94,25 |
| MILANO | 109.319 | | 4.023 | 3,68 | 105.296 | 96,32 |
| MANTOVA | 11.853 | | 495 | 4,18 | 11.358 | 95,82 |
| PAVIA | 14.405 | | 987 | 6,85 | 13.418 | 93,15 |
| SONDRIO | 6.621 | | 160 | 2,42 | 6.461 | 97,58 |
| VARESE | 26.949 | | 429 | 1,59 | 26.520 | 98,41 |
| LOMBARDIA | 290.366 | | 9.778 | 3,37 | 280.588 | 96,63 |
| BOLZANO | 21.328 | | 1.276 | 5,98 | 20.052 | 94,02 |
| TRENTO | 22.139 | | 713 | 3,22 | 21.426 | 96,78 |
| TRENTINO A.A. | 43.467 | | 1.989 | 4,58 | 41.478 | 95,42 |
| BELLUNO | 7.089 | | 604 | 8,52 | 6.485 | 91,48 |
| PADOVA | 27.384 | | 1.429 | 5,22 | 25.955 | 94,78 |
| ROVIGO | 8.351 | | 129 | 1,54 | 8.222 | 98,46 |
| TREVISO | 29.305 | | 365 | 1,25 | 28.940 | 98,75 |
| VENEZIA | 24.693 | | 561 | 2,27 | 24.132 | 97,73 |
| VICENZA | 29.541 | | 476 | 1,61 | 29.065 | 98,39 |
| VERONA | 34.293 | | 1.303 | 3,80 | 32.990 | 96,20 |
| VENETO | 160.656 | | 4.867 | 3,03 | 155.789 | 96,97 |
| GORIZIA | 4.601 | | 293 | 6,37 | 4.308 | 93,63 |
| PORDENONE | 8.425 | | 394 | 4,68 | 8.031 | 95,32 |
| TRIESTE | 6.782 | | 548 | 8,08 | 6.234 | 91,92 |
| UDINE | 16.216 | | 420 | 2,59 | 15.796 | 97,41 |
| FRIULI V.G. | 36.024 | | 1.655 | 4,59 | 34.369 | 95,41 |
| GENOVA | 26.252 | | 1.523 | 5,80 | 24.729 | 94,20 |
| IMPERIA | 8.099 | | 679 | 8,38 | 7.420 | 91,62 |
| LA SPEZIA | 6.491 | | 404 | 6,22 | 6.087 | 93,78 |
| SAVONA | 9.455 | | 951 | 10,06 | 8.504 | 89,94 |
| LIGURIA | 50.297 | | 3.557 | 7,07 | 46.740 | 92,93 |
| BOLOGNA | 29.922 | | 849 | 2,84 | 29.073 | 97,16 |
| FERRARA | 10.090 | | 443 | 4,39 | 9.647 | 95,61 |
| FORLI | 12.856 | | 372 | 2,89 | 12.484 | 97,11 |
| MODENA | 21.310 | | 623 | 2,92 | 20.687 | 97,08 |
| PIACENZA | 8.560 | | 241 | 2,82 | 8.319 | 97,18 |
| PARMA | 14.076 | | 411 | 2,92 | 13.665 | 97,08 |
| RAVENNA | 11.692 | | 291 | 2,49 | 11.401 | 97,51 |
| REGGIO EMILIA | 16.100 | | 407 | 2,53 | 15.693 | 97,47 |
| RIMINI | 12.960 | | 407 | 3,14 | 12.553 | 96,86 |
| EMILIA ROMAGNA | 137.566 | | 4.044 | 2,94 | 133.522 | 97,06 |
| ITALIA SETT. | 853.154 | | 30.168 | 3,54 | 822.986 | 96,46 |

PROVE D'ESAME

| | TOTALE | | PRIVATISTI | | AUTOSCUOLE | |
|------------------------|----------------|--|---------------|-------------|----------------|--------------|
| | N. | | N. | % | N. | % |
| AREZZO | 11.764 | | 434 | 3,69 | 11.330 | 96,31 |
| FIRENZE | 42.335 | | 1.610 | 3,80 | 38.735 | 91,50 |
| GROSSETO | 7.303 | | 666 | 9,12 | 6.637 | 90,88 |
| LIVORNO | 11.395 | | 1.677 | 14,72 | 9.718 | 85,28 |
| LUCCA | 13.731 | | 837 | 6,10 | 12.894 | 93,90 |
| MASSA CARRARA | 6.990 | | 310 | 4,43 | 6.680 | 95,57 |
| PISA | 15.163 | | 793 | 5,23 | 14.370 | 94,77 |
| PISTOIA | 10.040 | | 655 | 6,52 | 9.385 | 93,48 |
| SIENA | 9.024 | | 839 | 9,30 | 8.185 | 90,70 |
| TOSCANA | 125.755 | | 7.821 | 6,22 | 117.934 | 93,78 |
| ANCONA | 17.086 | | 885 | 5,18 | 16.201 | 94,82 |
| ASCOLI PICENO | 13.047 | | 894 | 6,85 | 12.153 | 93,15 |
| MACERATA | 11.077 | | 466 | 4,21 | 10.611 | 95,79 |
| PESARO | 13.275 | | 326 | 2,46 | 12.949 | 97,54 |
| MARCHE | 54.485 | | 2.571 | 4,72 | 51.914 | 95,28 |
| PERUGIA | 21.798 | | 885 | 4,06 | 20.913 | 95,94 |
| TERNI | 7.284 | | 278 | 3,82 | 7.006 | 96,18 |
| UMBRIA | 29.082 | | 1.163 | 4,00 | 27.919 | 96,00 |
| FROSINONE | 15.461 | | 450 | 2,91 | 15.011 | 97,09 |
| LATINA | 21.027 | | 671 | 3,19 | 20.356 | 96,81 |
| RIETI | 4.996 | | 395 | 7,91 | 4.601 | 92,09 |
| ROMA | 141.059 | | 4.644 | 3,29 | 136.415 | 96,71 |
| VITERBO | 11.987 | | 1.898 | 15,83 | 10.089 | 84,17 |
| LAZIO | 194.530 | | 8.058 | 4,14 | 186.472 | 95,86 |
| L'AQUILA | 8.574 | | 256 | 2,99 | 8.318 | 97,01 |
| CHIETI | 13.202 | | 478 | 3,62 | 12.724 | 96,38 |
| PESCARA | 10.839 | | 847 | 7,81 | 9.992 | 92,19 |
| TERAMO | 8.332 | | 460 | 5,52 | 7.872 | 94,48 |
| ABRUZZO | 40.947 | | 2.041 | 4,98 | 38.906 | 95,02 |
| CAMPOBASSO | 7.406 | | 490 | 6,62 | 6.916 | 93,38 |
| ISERNIA | 3.363 | | 71 | 2,11 | 3.292 | 97,89 |
| MOLISE | 10.769 | | 561 | 5,21 | 10.208 | 94,79 |
| ITALIA CENTRALE | 455.568 | | 22.215 | 4,88 | 433.353 | 95,12 |
| AVELLINO | 12.078 | | 280 | 2,32 | 11.798 | 97,68 |
| BENEVENTO | 9.130 | | 273 | 2,99 | 8.857 | 97,01 |
| CASERTA | 32.914 | | 388 | 1,18 | 32.526 | 98,82 |
| NAPOLI | 110.848 | | 1.939 | 1,75 | 108.909 | 98,25 |
| SALERNO | 36.224 | | 669 | 1,85 | 35.555 | 98,15 |
| CAMPANIA | 201.194 | | 3.549 | 1,76 | 197.645 | 98,24 |
| MATERA | 8.122 | | 339 | 4,17 | 7.783 | 95,83 |
| POTENZA | 10.732 | | 591 | 5,51 | 10.141 | 94,49 |
| BASILICATA | 18.854 | | 930 | 4,93 | 17.924 | 95,07 |
| BARI | 50.173 | | 1.239 | 2,47 | 48.934 | 97,53 |
| BRINDISI | 11.688 | | 481 | 4,12 | 11.207 | 95,88 |
| FOGGIA | 22.436 | | 232 | 1,03 | 22.204 | 98,97 |
| LECCE | 26.146 | | 1.105 | 4,23 | 25.041 | 95,77 |
| TARANTO | 14.242 | | 545 | 3,83 | 13.697 | 96,17 |
| PUGLIA | 124.685 | | 3.602 | 2,89 | 121.083 | 97,11 |
| COSENZA | 22.074 | | 396 | 1,79 | 21.678 | 98,21 |
| CATANZARO | 10.661 | | 415 | 3,89 | 10.246 | 96,11 |
| CROTONE | 6.072 | | 189 | 3,11 | 5.883 | 96,89 |
| REGGIO CALABRIA | 18.935 | | 475 | 2,51 | 18.460 | 97,49 |
| VIBO VALENTIA | 5.421 | | 528 | 9,74 | 4.893 | 90,26 |
| CALABRIA | 63.163 | | 2.003 | 3,17 | 61.160 | 96,83 |
| ITALIA MERID. | 407.896 | | 10.084 | 2,47 | 397.812 | 97,53 |

PROVE D'ESAME

| | <i>TOTALE</i> | | <i>PRIVATISTI</i> | | <i>AUTOSCUOLE</i> | |
|-------------------------|------------------|---------------|-------------------|------------------|-------------------|--|
| | <i>N.</i> | <i>N.</i> | <i>%</i> | <i>N.</i> | <i>%</i> | |
| <i>AGRIGENTO</i> | 18.001 | 1.287 | 7,15 | 16.714 | 92,85 | |
| <i>CALTANISSETTA</i> | 11.347 | 746 | 6,57 | 10.601 | 93,43 | |
| <i>CATANIA</i> | 37.895 | 1.226 | 3,24 | 36.669 | 96,76 | |
| <i>ENNA</i> | 6.174 | 126 | 2,04 | 6.048 | 97,96 | |
| <i>MESSINA</i> | 19.632 | 479 | 2,44 | 19.153 | 97,56 | |
| <i>PALERMO</i> | 40.397 | 2.217 | 5,49 | 38.180 | 94,51 | |
| <i>RAGUSA</i> | 13.624 | 353 | 2,59 | 13.271 | 97,41 | |
| <i>SIRACUSA</i> | 14.286 | 1.141 | 7,99 | 13.145 | 92,01 | |
| <i>TRAPANI</i> | 15.850 | 1.097 | 6,92 | 14.753 | 93,08 | |
| <i>SICILIA</i> | 177.206 | 8.672 | 4,89 | 168.534 | 95,11 | |
| <i>CAGLIARI</i> | 22.453 | 1.067 | 4,75 | 21.386 | 95,25 | |
| <i>NUORO</i> | 5.880 | 279 | 4,74 | 5.601 | 95,26 | |
| <i>ORISTANO</i> | 4.438 | 315 | 7,10 | 4.123 | 92,90 | |
| <i>SASSARI</i> | 13.933 | 759 | 5,45 | 13.174 | 94,55 | |
| <i>SARDEGNA</i> | 46.704 | 2.420 | 5,18 | 44.284 | 94,82 | |
| <i>ITALIA INSULARE</i> | 223.910 | 11.092 | 4,95 | 212.818 | 95,05 | |
| <i>NAZIONALE</i> | 1.940.528 | 73.559 | 3,79 | 1.866.969 | 96,21 | |

PROVE D'ESAME

| | TOTALE | | PROVE DI TEORIA | | PROVE DI GUIDA | |
|-----------------------|----------------|----------------|-----------------|----------------|----------------|--|
| | N. | N. | % | N. | % | |
| AOSTA | 4.291 | 2.106 | 49,08 | 2.185 | 50,92 | |
| VALLE D'AOSTA | 4.291 | 2.106 | 49,08 | 2.185 | 50,92 | |
| ALESSANDRIA | 12.044 | 5.962 | 49,50 | 6.082 | 50,50 | |
| ASTI | 6.855 | 3.156 | 46,04 | 3.699 | 53,96 | |
| BIELLA | 6.096 | 2.845 | 46,67 | 3.251 | 53,33 | |
| CUNEO | 19.942 | 9.834 | 49,31 | 10.108 | 50,69 | |
| NOVARA | 11.656 | 6.379 | 54,73 | 5.277 | 45,27 | |
| TORINO | 61.633 | 31.505 | 51,12 | 30.128 | 48,88 | |
| VERBANIA | 6.430 | 3.193 | 49,66 | 3.237 | 50,34 | |
| VERCELLI | 5.831 | 2.847 | 48,83 | 2.984 | 51,17 | |
| PIEMONTE | 130.487 | 65.721 | 50,37 | 64.766 | 49,63 | |
| BERGAMO | 34.836 | 18.095 | 51,94 | 16.741 | 48,06 | |
| BRESCIA | 40.043 | 20.635 | 51,53 | 19.408 | 48,47 | |
| COMO | 18.347 | 9.198 | 50,13 | 9.149 | 49,87 | |
| CREMONA | 10.922 | 5.807 | 53,17 | 5.115 | 46,83 | |
| LECCO | 10.458 | 4.724 | 45,17 | 5.734 | 54,83 | |
| LODI | 6.613 | 3.329 | 50,34 | 3.284 | 49,66 | |
| MILANO | 109.319 | 56.273 | 51,48 | 53.046 | 48,52 | |
| MANTOVA | 11.853 | 5.976 | 50,42 | 5.877 | 49,58 | |
| PAVIA | 14.405 | 7.461 | 51,79 | 6.944 | 48,21 | |
| SONDRIO | 6.621 | 2.970 | 44,86 | 3.651 | 55,14 | |
| VARESE | 26.949 | 13.597 | 50,45 | 13.352 | 49,55 | |
| LOMBARDIA | 290.366 | 148.065 | 50,99 | 142.301 | 49,01 | |
| BOLZANO | 21.328 | 10.735 | 50,33 | 10.593 | 49,67 | |
| TRENTO | 22.139 | 9.990 | 45,12 | 12.149 | 54,88 | |
| TRENTINO A.A. | 43.467 | 20.725 | 47,68 | 22.742 | 52,32 | |
| BELLUNO | 7.089 | 3.503 | 49,41 | 3.586 | 50,59 | |
| PADOVA | 27.384 | 14.108 | 51,52 | 13.276 | 48,48 | |
| ROVIGO | 8.351 | 3.960 | 47,42 | 4.391 | 52,58 | |
| TREVISO | 29.305 | 14.645 | 49,97 | 14.660 | 50,03 | |
| VENEZIA | 24.693 | 12.533 | 50,76 | 12.160 | 49,24 | |
| VICENZA | 29.541 | 14.549 | 49,25 | 14.992 | 50,75 | |
| VERONA | 34.293 | 16.202 | 47,25 | 18.091 | 52,75 | |
| VENETO | 160.656 | 79.500 | 49,48 | 81.156 | 50,52 | |
| GORIZIA | 4.601 | 2.269 | 49,32 | 2.332 | 50,68 | |
| PORDENONE | 8.425 | 4.188 | 49,71 | 4.237 | 50,29 | |
| TRIESTE | 6.782 | 3.240 | 47,77 | 3.542 | 52,23 | |
| UDINE | 16.216 | 7.894 | 48,68 | 8.322 | 51,32 | |
| FRIULI V.G. | 36.024 | 17.591 | 48,83 | 18.433 | 51,17 | |
| GENOVA | 26.252 | 10.756 | 40,97 | 15.496 | 59,03 | |
| IMPERIA | 8.099 | 3.737 | 46,14 | 4.362 | 53,86 | |
| LA SPEZIA | 6.491 | 2.984 | 45,97 | 3.507 | 54,03 | |
| SAVONA | 9.455 | 4.788 | 50,64 | 4.667 | 49,36 | |
| LIGURIA | 50.297 | 22.265 | 44,27 | 28.032 | 55,73 | |
| BOLOGNA | 29.922 | 15.490 | 51,77 | 14.432 | 48,23 | |
| FERRARA | 10.090 | 4.972 | 49,28 | 5.118 | 50,72 | |
| FORLI | 12.856 | 5.976 | 46,48 | 6.880 | 53,52 | |
| MODENA | 21.310 | 10.347 | 48,55 | 10.963 | 51,45 | |
| PIACENZA | 8.560 | 4.489 | 52,44 | 4.071 | 47,56 | |
| PARMA | 14.076 | 6.925 | 49,20 | 7.151 | 50,80 | |
| RAVENNA | 11.692 | 5.529 | 47,29 | 6.163 | 52,71 | |
| REGGIO EMILIA | 16.100 | 7.958 | 49,43 | 8.142 | 50,57 | |
| RIMINI | 12.960 | 6.391 | 49,31 | 6.569 | 50,69 | |
| EMILIA ROMAGNA | 137.566 | 68.077 | 49,49 | 69.489 | 50,51 | |
| ITALIA SETT. | 853.154 | 424.050 | 49,70 | 429.104 | 50,30 | |

PROVE D'ESAME

| | TOTALE | | PROVE DI TEORIA | | PROVE DI GUIDA | |
|------------------------|----------------|----------------|-----------------|----------------|----------------|--|
| | N. | N. | % | N. | % | |
| AREZZO | 11.764 | 6.325 | 53,77 | 5.439 | 46,23 | |
| FIRENZE | 40.345 | 20.662 | 51,21 | 19.683 | 48,79 | |
| GROSSETO | 7.303 | 3.917 | 53,64 | 3.386 | 46,36 | |
| LIVORNO | 11.395 | 5.776 | 50,69 | 5.619 | 49,31 | |
| LUCCA | 13.731 | 7.111 | 51,79 | 6.620 | 48,21 | |
| MASSA CARRARA | 6.990 | 3.442 | 49,24 | 3.548 | 50,76 | |
| PISA | 15.163 | 7.862 | 51,85 | 7.301 | 48,15 | |
| PISTOIA | 10.040 | 4.720 | 47,01 | 5.320 | 52,99 | |
| SIENA | 9.024 | 4.694 | 52,02 | 4.330 | 47,98 | |
| TOSCANA | 125.755 | 64.509 | 51,30 | 61.246 | 48,70 | |
| ANCONA | 17.086 | 8.631 | 50,52 | 8.455 | 49,48 | |
| ASCOLI PICENO | 13.047 | 6.603 | 50,61 | 6.444 | 49,39 | |
| MACERATA | 11.077 | 5.938 | 53,61 | 5.139 | 46,39 | |
| PESARO | 13.275 | 6.573 | 49,51 | 6.702 | 50,49 | |
| MARCHE | 54.485 | 27.745 | 50,92 | 26.740 | 49,08 | |
| PERUGIA | 21.798 | 11.099 | 50,92 | 10.699 | 49,08 | |
| TERNI | 7.284 | 3.615 | 49,63 | 3.669 | 50,37 | |
| UMBRIA | 29.082 | 14.714 | 50,59 | 14.368 | 49,41 | |
| FROSINONE | 15.461 | 7.758 | 50,18 | 7.703 | 49,82 | |
| LATINA | 21.027 | 10.836 | 51,53 | 10.191 | 48,47 | |
| RIETI | 4.996 | 2.585 | 51,74 | 2.411 | 48,26 | |
| ROMA | 141.059 | 75.467 | 53,50 | 65.592 | 46,50 | |
| VITERBO | 11.987 | 6.384 | 53,26 | 5.603 | 46,74 | |
| LAZIO | 194.530 | 103.030 | 52,96 | 91.500 | 47,04 | |
| L'AQUILA | 8.574 | 4.599 | 53,64 | 3.975 | 46,36 | |
| CHIETI | 13.202 | 6.649 | 50,36 | 6.553 | 49,64 | |
| PESCARA | 10.839 | 5.624 | 51,89 | 5.215 | 48,11 | |
| TERAMO | 8.332 | 4.405 | 52,87 | 3.927 | 47,13 | |
| ABRUZZO | 40.947 | 21.277 | 51,96 | 19.670 | 48,04 | |
| CAMPOBASSO | 7.406 | 3.782 | 51,07 | 3.624 | 48,93 | |
| ISERNIA | 3.363 | 1.751 | 52,07 | 1.612 | 47,93 | |
| MOLISE | 10.769 | 5.533 | 51,38 | 5.236 | 48,62 | |
| ITALIA CENTRALE | 455.568 | 236.808 | 51,98 | 218.760 | 48,02 | |
| AVELLINO | 12.078 | 6.241 | 51,67 | 5.837 | 48,33 | |
| BENEVENTO | 9.130 | 4.560 | 49,95 | 4.570 | 50,05 | |
| CASERTA | 32.914 | 17.925 | 54,46 | 14.989 | 45,54 | |
| NAPOLI | 110.848 | 56.690 | 51,14 | 54.158 | 48,86 | |
| SALERNO | 36.224 | 18.517 | 51,12 | 17.707 | 48,88 | |
| CAMPANIA | 201.194 | 103.933 | 51,66 | 97.261 | 48,34 | |
| MATERA | 8.122 | 4.320 | 53,19 | 3.802 | 46,81 | |
| POTENZA | 10.732 | 5.820 | 54,23 | 4.912 | 45,77 | |
| BASILICATA | 18.854 | 10.140 | 53,78 | 8.714 | 46,22 | |
| BARI | 50.173 | 26.560 | 52,94 | 23.613 | 47,06 | |
| BRINDISI | 11.688 | 5.951 | 50,92 | 5.737 | 49,08 | |
| FOGGIA | 22.436 | 12.031 | 53,62 | 10.405 | 46,38 | |
| LECCE | 26.146 | 13.153 | 50,31 | 12.993 | 49,69 | |
| TARANTO | 14.242 | 7.376 | 51,79 | 6.866 | 48,21 | |
| PUGLIA | 124.685 | 65.071 | 52,19 | 59.614 | 47,81 | |
| COSENZA | 22.074 | 11.683 | 52,93 | 10.391 | 47,07 | |
| CATANZARO | 10.661 | 5.596 | 52,49 | 5.065 | 47,51 | |
| CROTONE | 6.072 | 3.368 | 55,47 | 2.704 | 44,53 | |
| REGGIO CALABRIA | 18.935 | 9.954 | 52,57 | 8.981 | 47,43 | |
| VIBO VALENTIA | 5.421 | 2.979 | 54,95 | 2.442 | 45,05 | |
| CALABRIA | 63.163 | 33.580 | 53,16 | 29.583 | 46,84 | |
| ITALIA MERID. | 407.896 | 212.724 | 52,15 | 195.172 | 47,85 | |

PROVE D'ESAME

| | <i>TOTALE</i> | | <i>PROVE DI TEORIA</i> | | <i>PROVE DI GUIDA</i> | |
|-------------------------------|------------------|----------------|------------------------|----------------|-----------------------|--|
| | <i>N.</i> | <i>N.</i> | <i>%</i> | <i>N.</i> | <i>%</i> | |
| <i>AGRIGENTO</i> | 18.001 | 9.337 | 51,87 | 8.664 | 48,13 | |
| <i>CALTANISSETTA</i> | 11.347 | 5.818 | 51,27 | 5.529 | 48,73 | |
| <i>CATANIA</i> | 37.895 | 18.770 | 49,53 | 19.125 | 50,47 | |
| <i>ENNA</i> | 6.174 | 3.266 | 52,90 | 2.908 | 47,10 | |
| <i>MESSINA</i> | 19.632 | 9.570 | 48,75 | 10.062 | 51,25 | |
| <i>PALERMO</i> | 40.397 | 20.692 | 51,22 | 19.705 | 48,78 | |
| <i>RAGUSA</i> | 13.624 | 6.916 | 50,76 | 6.708 | 49,24 | |
| <i>SIRACUSA</i> | 14.286 | 7.018 | 49,13 | 7.268 | 50,87 | |
| <i>TRAPANI</i> | 15.850 | 8.141 | 51,36 | 7.709 | 48,64 | |
| <i>SICILIA</i> | 177.206 | 89.528 | 50,52 | 87.678 | 49,48 | |
| <i>CAGLIARI</i> | 22.453 | 10.473 | 46,64 | 11.980 | 53,36 | |
| <i>NUORO</i> | 5.880 | 3.103 | 52,77 | 2.777 | 47,23 | |
| <i>ORISTANO</i> | 4.438 | 2.317 | 52,21 | 2.121 | 47,79 | |
| <i>SASSARI</i> | 13.933 | 6.935 | 49,77 | 6.998 | 50,23 | |
| <i>SARDEGNA</i> | 46.704 | 22.828 | 48,88 | 23.876 | 51,12 | |
| <i>ITALIA INSULARE</i> | 223.910 | 112.356 | 50,18 | 111.554 | 49,82 | |
| <i>NAZIONALE</i> | 1.940.528 | 985.938 | 50,81 | 954.590 | 49,19 | |

PROVE D'ESAME

| | TOTALE | | TOTALE IDONEI | | TOTALE RESPINTI | |
|-----------------------|----------------|----------------|---------------|----------------|-----------------|--|
| | N. | N. | % | N. | % | |
| AOSTA | 4.291 | 3.174 | 73,97 | 1.117 | 26,03 | |
| VALLE D'AOSTA | 4.291 | 3.174 | 73,97 | 1.117 | 26,03 | |
| ALESSANDRIA | 12.044 | 9.525 | 79,09 | 2.519 | 20,91 | |
| ASTI | 6.855 | 5.045 | 73,60 | 1.810 | 26,40 | |
| BIELLA | 6.096 | 4.447 | 72,95 | 1.649 | 27,05 | |
| CUNEO | 19.942 | 16.447 | 82,47 | 3.495 | 17,53 | |
| NOVARA | 11.656 | 8.950 | 76,78 | 2.706 | 23,22 | |
| TORINO | 61.633 | 46.406 | 75,29 | 15.227 | 24,71 | |
| VERBANIA | 6.430 | 5.246 | 81,59 | 1.184 | 18,41 | |
| VERCELLI | 5.831 | 4.807 | 82,44 | 1.024 | 17,56 | |
| PIEMONTE | 130.487 | 100.873 | 77,31 | 29.614 | 22,69 | |
| BERGAMO | 34.836 | 27.227 | 78,16 | 7.609 | 21,84 | |
| BRESCIA | 40.043 | 30.829 | 76,99 | 9.214 | 23,01 | |
| COMO | 18.347 | 14.183 | 77,30 | 4.164 | 22,70 | |
| CREMONA | 10.922 | 8.834 | 80,88 | 2.088 | 19,12 | |
| LECCO | 10.458 | 8.206 | 78,47 | 2.252 | 21,53 | |
| LODI | 6.613 | 4.934 | 74,61 | 1.679 | 25,39 | |
| MILANO | 109.319 | 81.824 | 74,85 | 27.495 | 25,15 | |
| MANTOVA | 11.853 | 8.208 | 69,25 | 3.645 | 30,75 | |
| PAVIA | 14.405 | 11.718 | 81,35 | 2.687 | 18,65 | |
| SONDRIO | 6.621 | 5.403 | 81,60 | 1.218 | 18,40 | |
| VARESE | 26.949 | 21.047 | 78,10 | 5.902 | 21,90 | |
| LOMBARDIA | 290.366 | 222.413 | 76,60 | 67.953 | 23,40 | |
| BOLZANO | 21.328 | 14.948 | 70,09 | 6.380 | 29,91 | |
| TRENTO | 22.139 | 15.310 | 69,15 | 6.829 | 30,85 | |
| TRENTINO A.A. | 43.467 | 30.258 | 69,61 | 13.209 | 30,39 | |
| BELLUNO | 7.089 | 5.049 | 71,22 | 2.040 | 28,78 | |
| PADOVA | 27.384 | 21.093 | 77,03 | 6.291 | 22,97 | |
| ROVIGO | 8.351 | 6.430 | 77,00 | 1.921 | 23,00 | |
| TREVISO | 29.305 | 23.941 | 81,70 | 5.364 | 18,30 | |
| VENEZIA | 24.693 | 18.394 | 74,49 | 6.299 | 25,51 | |
| VICENZA | 29.541 | 24.411 | 82,63 | 5.130 | 17,37 | |
| VERONA | 34.293 | 23.545 | 68,66 | 10.748 | 31,34 | |
| VENETO | 160.656 | 122.863 | 76,48 | 37.793 | 23,52 | |
| GORIZIA | 4.601 | 3.452 | 75,03 | 1.149 | 24,97 | |
| PORDENONE | 8.425 | 6.801 | 80,72 | 1.624 | 19,28 | |
| TRIESTE | 6.782 | 5.064 | 74,67 | 1.718 | 25,33 | |
| UDINE | 16.216 | 11.934 | 73,59 | 4.282 | 26,41 | |
| FRIULI V.G. | 36.024 | 27.251 | 75,65 | 8.773 | 24,35 | |
| GENOVA | 26.252 | 18.510 | 70,51 | 7.742 | 29,49 | |
| IMPERIA | 8.099 | 6.023 | 74,37 | 2.076 | 25,63 | |
| LA SPEZIA | 6.491 | 4.904 | 75,55 | 1.587 | 24,45 | |
| SAVONA | 9.455 | 7.109 | 75,19 | 2.346 | 24,81 | |
| LIGURIA | 50.297 | 36.546 | 72,66 | 13.751 | 27,34 | |
| BOLOGNA | 29.922 | 23.626 | 78,96 | 6.296 | 21,04 | |
| FERRARA | 10.090 | 7.515 | 74,48 | 2.575 | 25,52 | |
| FORLI | 12.856 | 9.285 | 72,22 | 3.571 | 27,78 | |
| MODENA | 21.310 | 15.899 | 74,61 | 5.411 | 25,39 | |
| PIACENZA | 8.560 | 6.405 | 74,82 | 2.155 | 25,18 | |
| PARMA | 14.076 | 10.033 | 71,28 | 4.043 | 28,72 | |
| RAVENNA | 11.692 | 8.248 | 70,54 | 3.444 | 29,46 | |
| REGGIO EMILIA | 16.100 | 12.160 | 75,53 | 3.940 | 24,47 | |
| RIMINI | 12.960 | 10.315 | 79,59 | 2.645 | 20,41 | |
| EMILIA ROMAGNA | 137.566 | 103.486 | 75,23 | 34.080 | 24,77 | |
| ITALIA SETT. | 853.154 | 646.864 | 75,82 | 206.290 | 24,18 | |

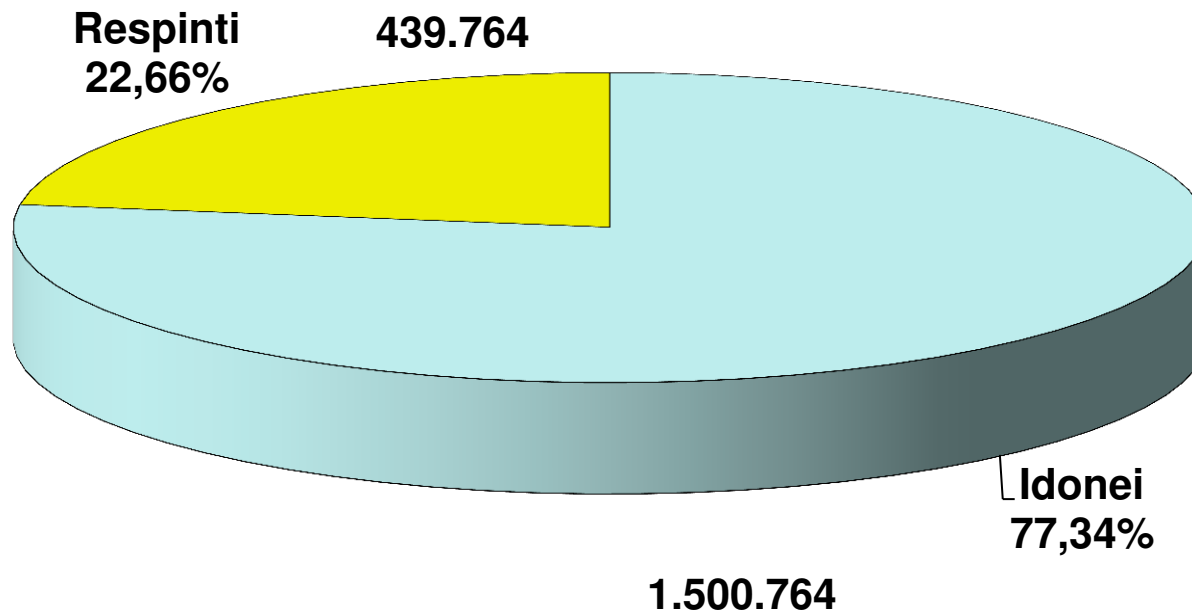
PROVE D'ESAME

| | TOTALE | | TOTALE IDONEI | | TOTALE RESPINTI | |
|------------------------|----------------|----------------|---------------|----------------|-----------------|---|
| | N. | N. | N. | % | N. | % |
| AREZZO | 11.764 | 8.957 | 76,14 | 2.807 | 23,86 | |
| FIRENZE | 40.345 | 28.868 | 71,55 | 11.477 | 28,45 | |
| GROSSETO | 7.303 | 5.484 | 75,09 | 1.819 | 24,91 | |
| LIVORNO | 11.395 | 8.234 | 72,26 | 3.161 | 27,74 | |
| LUCCA | 13.731 | 10.628 | 77,40 | 3.103 | 22,60 | |
| MASSA CARRARA | 6.990 | 5.056 | 72,33 | 1.934 | 27,67 | |
| PISA | 15.163 | 12.279 | 80,98 | 2.884 | 19,02 | |
| PISTOIA | 10.040 | 7.206 | 71,77 | 2.834 | 28,23 | |
| SIENA | 9.024 | 6.967 | 77,21 | 2.057 | 22,79 | |
| TOSCANA | 125.755 | 93.679 | 74,49 | 32.076 | 25,51 | |
| ANCONA | 17.086 | 13.414 | 78,51 | 3.672 | 21,49 | |
| ASCOLI PICENO | 13.047 | 10.431 | 79,95 | 2.616 | 20,05 | |
| MACERATA | 11.077 | 8.662 | 78,20 | 2.415 | 21,80 | |
| PESARO | 13.275 | 10.553 | 79,50 | 2.722 | 20,50 | |
| MARCHE | 54.485 | 43.060 | 79,03 | 11.425 | 20,97 | |
| PERUGIA | 21.798 | 17.194 | 78,88 | 4.604 | 21,12 | |
| TERNI | 7.284 | 5.207 | 71,49 | 2.077 | 28,51 | |
| UMBRIA | 29.082 | 22.401 | 77,03 | 6.681 | 22,97 | |
| FROSINONE | 15.461 | 11.767 | 76,11 | 3.694 | 23,89 | |
| LATINA | 21.027 | 16.088 | 76,51 | 4.939 | 23,49 | |
| RIETI | 4.996 | 3.482 | 69,70 | 1.514 | 30,30 | |
| ROMA | 141.059 | 98.630 | 69,92 | 42.429 | 30,08 | |
| VITERBO | 11.987 | 9.240 | 77,08 | 2.747 | 22,92 | |
| LAZIO | 194.530 | 139.207 | 71,56 | 55.323 | 28,44 | |
| L'AQUILA | 8.574 | 6.691 | 78,04 | 1.883 | 21,96 | |
| CHIETI | 13.202 | 10.193 | 77,21 | 3.009 | 22,79 | |
| PESCARA | 10.839 | 8.325 | 76,81 | 2.514 | 23,19 | |
| TERAMO | 8.332 | 6.552 | 78,64 | 1.780 | 21,36 | |
| ABRUZZO | 40.947 | 31.761 | 77,57 | 9.186 | 22,43 | |
| CAMPOBASSO | 7.406 | 6.149 | 83,03 | 1.257 | 16,97 | |
| ISERNIA | 3.363 | 2.729 | 81,15 | 634 | 18,85 | |
| MOLISE | 10.769 | 8.878 | 82,44 | 1.891 | 17,56 | |
| ITALIA CENTRALE | 455.568 | 338.986 | 74,41 | 116.582 | 25,59 | |
| AVELLINO | 12.078 | 9.798 | 81,12 | 2.280 | 18,88 | |
| BENEVENTO | 9.130 | 7.715 | 84,50 | 1.415 | 15,50 | |
| CASERTA | 32.914 | 26.148 | 79,44 | 6.766 | 20,56 | |
| NAPOLI | 110.848 | 90.833 | 81,94 | 20.015 | 18,06 | |
| SALERNO | 36.224 | 29.431 | 81,25 | 6.793 | 18,75 | |
| CAMPANIA | 201.194 | 163.925 | 81,48 | 37.269 | 18,52 | |
| MATERA | 8.122 | 6.418 | 79,02 | 1.704 | 20,98 | |
| POTENZA | 10.732 | 8.776 | 81,77 | 1.956 | 18,23 | |
| BASILICATA | 18.854 | 15.194 | 80,59 | 3.660 | 19,41 | |
| BARI | 50.173 | 40.740 | 81,20 | 9.433 | 18,80 | |
| BRINDISI | 11.688 | 9.990 | 85,47 | 1.698 | 14,53 | |
| FOGGIA | 22.436 | 18.362 | 81,84 | 4.074 | 18,16 | |
| LECCE | 26.146 | 22.523 | 86,14 | 3.623 | 13,86 | |
| TARANTO | 14.242 | 12.118 | 85,09 | 2.124 | 14,91 | |
| PUGLIA | 124.685 | 103.733 | 83,20 | 20.952 | 16,80 | |
| COSENZA | 22.074 | 18.089 | 81,95 | 3.985 | 18,05 | |
| CATANZARO | 10.661 | 8.868 | 83,18 | 1.793 | 16,82 | |
| CROTONE | 6.072 | 4.788 | 78,85 | 1.284 | 21,15 | |
| REGGIO CALABRIA | 18.935 | 15.476 | 81,73 | 3.459 | 18,27 | |
| VIBO VALENTIA | 5.421 | 4.345 | 80,15 | 1.076 | 19,85 | |
| CALABRIA | 63.163 | 51.566 | 81,64 | 11.597 | 18,36 | |
| ITALIA MERID. | 407.896 | 334.418 | 81,99 | 73.478 | 18,01 | |

PROVE D'ESAME

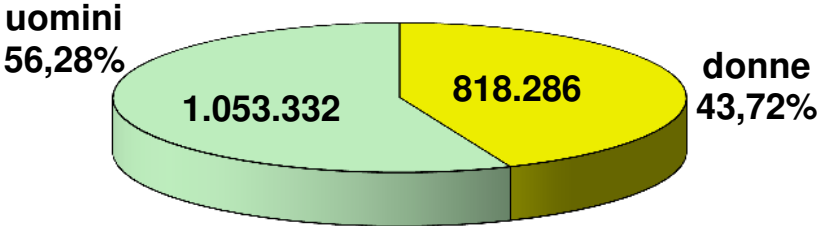
| | <i>TOTALE</i> | | <i>TOTALE IDONEI</i> | | <i>TOTALE RESPINTI</i> | |
|-------------------------------|------------------|------------------|----------------------|----------------|------------------------|--|
| | <i>N.</i> | <i>N.</i> | <i>%</i> | <i>N.</i> | <i>%</i> | |
| <i>AGRIGENTO</i> | 18.001 | 14.822 | 82,34 | 3.179 | 17,66 | |
| <i>CALTANISSETTA</i> | 11.347 | 9.251 | 81,53 | 2.096 | 18,47 | |
| <i>CATANIA</i> | 37.895 | 32.038 | 84,54 | 5.857 | 15,46 | |
| <i>ENNA</i> | 6.174 | 5.228 | 84,68 | 946 | 15,32 | |
| <i>MESSINA</i> | 19.632 | 17.016 | 86,67 | 2.616 | 13,33 | |
| <i>PALERMO</i> | 40.397 | 32.226 | 79,77 | 8.171 | 20,23 | |
| <i>RAGUSA</i> | 13.624 | 11.718 | 86,01 | 1.906 | 13,99 | |
| <i>SIRACUSA</i> | 14.286 | 11.788 | 82,51 | 2.498 | 17,49 | |
| <i>TRAPANI</i> | 15.850 | 13.383 | 84,44 | 2.467 | 15,56 | |
| <i>SICILIA</i> | 177.206 | 147.470 | 83,22 | 29.736 | 16,78 | |
| <i>CAGLIARI</i> | 22.453 | 14.971 | 66,68 | 7.482 | 33,32 | |
| <i>NUORO</i> | 5.880 | 4.701 | 79,95 | 1.179 | 20,05 | |
| <i>ORISTANO</i> | 4.438 | 3.600 | 81,12 | 838 | 18,88 | |
| <i>SASSARI</i> | 13.933 | 9.754 | 70,01 | 4.179 | 29,99 | |
| <i>SARDEGNA</i> | 46.704 | 33.026 | 70,71 | 13.678 | 29,29 | |
| <i>ITALIA INSULARE</i> | 223.910 | 180.496 | 80,61 | 43.414 | 19,39 | |
| <i>NAZIONALE</i> | 1.940.528 | 1.500.764 | 77,34 | 439.764 | 22,66 | |

Prove d'esame 2018 (teorie + guide)

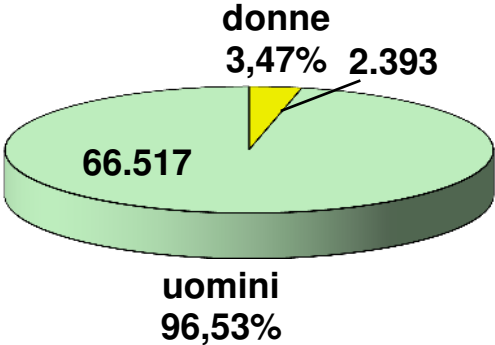


Prove d'esame 2018

Patenti inferiori



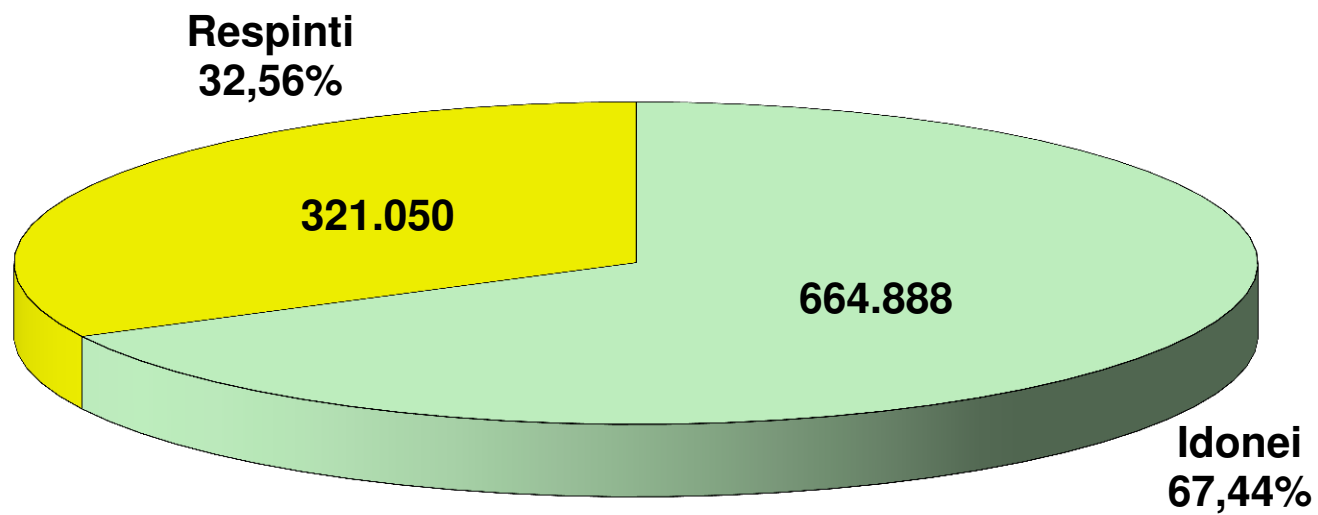
Altre Patenti



CAPITOLO II

ESAMI DI TEORIA

Prove d'esame 2018 (teorie)



ESITI ESAMI TEORIA

| | TOTALE IDONEI | | TOTALE RESPINTI | | |
|-----------------------|----------------|----------------|-----------------|----------------|--------------|
| | TOTALE PROVE | N. | % | N. | % |
| AOSTA | 2.106 | 1.408 | 66,86 | 698 | 33,14 |
| VALLE D'AOSTA | 2.106 | 1.408 | 66,86 | 698 | 33,14 |
| ALESSANDRIA | 5.962 | 4.160 | 69,78 | 1.802 | 30,22 |
| ASTI | 3.156 | 2.207 | 69,93 | 949 | 30,07 |
| BIELLA | 2.845 | 1.924 | 67,63 | 921 | 32,37 |
| CUNEO | 9.834 | 6.990 | 71,08 | 2.844 | 28,92 |
| NOVARA | 6.379 | 4.052 | 63,52 | 2.327 | 36,48 |
| TORINO | 31.505 | 21.501 | 68,25 | 10.004 | 31,75 |
| VERBANIA | 3.193 | 2.148 | 67,27 | 1.045 | 32,73 |
| VERCELLI | 2.847 | 2.049 | 71,97 | 798 | 28,03 |
| PIEMONTE | 65.721 | 45.031 | 68,52 | 20.690 | 31,48 |
| BERGAMO | 18.095 | 12.699 | 70,18 | 5.396 | 29,82 |
| BRESCIA | 20.635 | 13.985 | 67,77 | 6.650 | 32,23 |
| COMO | 9.198 | 6.213 | 67,55 | 2.985 | 32,45 |
| CREMONA | 5.807 | 4.186 | 72,09 | 1.621 | 27,91 |
| LECCO | 4.724 | 3.525 | 74,62 | 1.199 | 25,38 |
| LODI | 3.329 | 2.294 | 68,91 | 1.035 | 31,09 |
| MILANO | 56.273 | 37.131 | 65,98 | 19.142 | 34,02 |
| MANTOVA | 5.976 | 3.888 | 65,06 | 2.088 | 34,94 |
| PAVIA | 7.461 | 5.285 | 70,84 | 2.176 | 29,16 |
| SONDRIO | 2.970 | 2.332 | 78,52 | 638 | 21,48 |
| VARESE | 13.597 | 9.363 | 68,86 | 4.234 | 31,14 |
| LOMBARDIA | 148.065 | 100.901 | 68,15 | 47.164 | 31,85 |
| BOLZANO | 10.735 | 6.578 | 61,28 | 4.157 | 38,72 |
| TRENTO | 9.990 | 6.827 | 68,34 | 3.163 | 31,66 |
| TRENTINO A.A. | 20.725 | 13.405 | 64,68 | 7.320 | 35,32 |
| BELLUNO | 3.503 | 2.333 | 66,60 | 1.170 | 33,40 |
| PADOVA | 14.108 | 9.775 | 69,29 | 4.333 | 30,71 |
| ROVIGO | 3.960 | 2.828 | 71,41 | 1.132 | 28,59 |
| TREVISO | 14.645 | 10.481 | 71,57 | 4.164 | 28,43 |
| VENEZIA | 12.533 | 8.339 | 66,54 | 4.194 | 33,46 |
| VICENZA | 14.549 | 11.187 | 76,89 | 3.362 | 23,11 |
| VERONA | 16.202 | 10.334 | 63,78 | 5.868 | 36,22 |
| VENETO | 79.500 | 55.277 | 69,53 | 24.223 | 30,47 |
| GORIZIA | 2.269 | 1.506 | 66,37 | 763 | 33,63 |
| PORDENONE | 4.188 | 3.063 | 73,14 | 1.125 | 26,86 |
| TRIESTE | 3.240 | 2.045 | 63,12 | 1.195 | 36,88 |
| UDINE | 7.894 | 5.372 | 68,05 | 2.522 | 31,95 |
| FRIULI V.G. | 17.591 | 11.986 | 68,14 | 5.605 | 31,86 |
| GENOVA | 10.756 | 7.499 | 69,72 | 3.257 | 30,28 |
| IMPERIA | 3.737 | 2.511 | 67,19 | 1.226 | 32,81 |
| LA SPEZIA | 2.984 | 1.945 | 65,18 | 1.039 | 34,82 |
| SAVONA | 4.788 | 2.933 | 61,26 | 1.855 | 38,74 |
| LIGURIA | 22.265 | 14.888 | 66,87 | 7.377 | 33,13 |
| BOLOGNA | 15.490 | 10.523 | 67,93 | 4.967 | 32,07 |
| FERRARA | 4.972 | 3.486 | 70,11 | 1.486 | 29,89 |
| FORLI | 5.976 | 4.076 | 68,21 | 1.900 | 31,79 |
| MODENA | 10.347 | 7.433 | 71,84 | 2.914 | 28,16 |
| PIACENZA | 4.489 | 2.915 | 64,94 | 1.574 | 35,06 |
| PARMA | 6.925 | 4.543 | 65,60 | 2.382 | 34,40 |
| RAVENNA | 5.529 | 3.758 | 67,97 | 1.771 | 32,03 |
| REGGIO EMILIA | 7.958 | 5.491 | 69,00 | 2.467 | 31,00 |
| RIMINI | 6.391 | 4.505 | 70,49 | 1.886 | 29,51 |
| EMILIA ROMAGNA | 68.077 | 46.730 | 68,64 | 21.347 | 31,36 |
| ITALIA SETT. | 424.050 | 289.626 | 68,30 | 134.424 | 31,70 |

ESITI ESAMI TEORIA

| | TOTALE IDONEI | | TOTALE RESPINTI | | |
|------------------------|----------------|----------------|-----------------|---------------|--------------|
| | TOTALE PROVE | N. | % | N. | % |
| AREZZO | 6.325 | 4.035 | 63,79 | 2.290 | 36,21 |
| FIRENZE | 20.662 | 13.476 | 65,22 | 7.186 | 34,78 |
| GROSSETO | 3.917 | 2.431 | 62,06 | 1.486 | 37,94 |
| LIVORNO | 5.776 | 3.562 | 61,67 | 2.214 | 38,33 |
| LUCCA | 7.111 | 4.629 | 65,10 | 2.482 | 34,90 |
| MASSA CARRARA | 3.442 | 2.131 | 61,91 | 1.311 | 38,09 |
| PISA | 7.862 | 5.515 | 70,15 | 2.347 | 29,85 |
| PISTOIA | 4.720 | 3.390 | 71,82 | 1.330 | 28,18 |
| SIENA | 4.694 | 3.117 | 66,40 | 1.577 | 33,60 |
| TOSCANA | 64.509 | 42.286 | 65,55 | 22.223 | 34,45 |
| ANCONA | 8.631 | 5.862 | 67,92 | 2.769 | 32,08 |
| ASCOLI PICENO | 6.603 | 4.562 | 69,09 | 2.041 | 30,91 |
| MACERATA | 5.938 | 3.933 | 66,23 | 2.005 | 33,77 |
| PESARO | 6.573 | 4.758 | 72,39 | 1.815 | 27,61 |
| MARCHE | 27.745 | 19.115 | 68,90 | 8.630 | 31,10 |
| PERUGIA | 11.099 | 7.771 | 70,02 | 3.328 | 29,98 |
| TERNI | 3.615 | 2.361 | 65,31 | 1.254 | 34,69 |
| UMBRIA | 14.714 | 10.132 | 68,86 | 4.582 | 31,14 |
| FROSINONE | 7.758 | 5.282 | 68,08 | 2.476 | 31,92 |
| LATINA | 10.836 | 7.093 | 65,46 | 3.743 | 34,54 |
| RIETI | 2.585 | 1.596 | 61,74 | 989 | 38,26 |
| ROMA | 75.467 | 43.154 | 57,18 | 32.313 | 42,82 |
| VITERBO | 6.384 | 4.194 | 65,70 | 2.190 | 34,30 |
| LAZIO | 103.030 | 61.319 | 59,52 | 41.711 | 40,48 |
| L'AQUILA | 4.599 | 3.036 | 66,01 | 1.563 | 33,99 |
| CHIETI | 6.649 | 4.532 | 68,16 | 2.117 | 31,84 |
| PESCARA | 5.624 | 3.668 | 65,22 | 1.956 | 34,78 |
| TERAMO | 4.405 | 2.917 | 66,22 | 1.488 | 33,78 |
| ABRUZZO | 21.277 | 14.153 | 66,52 | 7.124 | 33,48 |
| CAMPOBASSO | 3.782 | 2.661 | 70,36 | 1.121 | 29,64 |
| ISERNIA | 1.751 | 1.131 | 64,59 | 620 | 35,41 |
| MOLISE | 5.533 | 3.792 | 68,53 | 1.741 | 31,47 |
| ITALIA CENTRALE | 236.808 | 150.797 | 63,68 | 86.011 | 36,32 |
| AVELLINO | 6.241 | 4.282 | 68,61 | 1.959 | 31,39 |
| BENEVENTO | 4.560 | 3.335 | 73,14 | 1.225 | 26,86 |
| CASERTA | 17.925 | 11.630 | 64,88 | 6.295 | 35,12 |
| NAPOLI | 56.690 | 37.774 | 66,63 | 18.916 | 33,37 |
| SALERNO | 18.517 | 12.229 | 66,04 | 6.288 | 33,96 |
| CAMPANIA | 103.933 | 69.250 | 66,63 | 34.683 | 33,37 |
| MATERA | 4.320 | 2.864 | 66,30 | 1.456 | 33,70 |
| POTENZA | 5.820 | 3.931 | 67,54 | 1.889 | 32,46 |
| BASILICATA | 10.140 | 6.795 | 67,01 | 3.345 | 32,99 |
| BARI | 26.560 | 17.806 | 67,04 | 8.754 | 32,96 |
| BRINDISI | 5.951 | 4.426 | 74,37 | 1.525 | 25,63 |
| FOGGIA | 12.031 | 8.076 | 67,13 | 3.955 | 32,87 |
| LECCE | 13.153 | 9.813 | 74,61 | 3.340 | 25,39 |
| TARANTO | 7.376 | 5.479 | 74,28 | 1.897 | 25,72 |
| PUGLIA | 65.071 | 45.600 | 70,08 | 19.471 | 29,92 |
| COSENZA | 11.683 | 8.083 | 69,19 | 3.600 | 30,81 |
| CATANZARO | 5.596 | 3.977 | 71,07 | 1.619 | 28,93 |
| CROTONE | 3.368 | 2.198 | 65,26 | 1.170 | 34,74 |
| REGGIO CALABRIA | 9.954 | 6.836 | 68,68 | 3.118 | 31,32 |
| VIBO VALENTIA | 2.979 | 1.962 | 65,86 | 1.017 | 34,14 |
| CALABRIA | 33.580 | 23.056 | 68,66 | 10.524 | 31,34 |
| ITALIA MERID. | 212.724 | 144.701 | 68,02 | 68.023 | 31,98 |

ESITI ESAMI TEORIA

| | TOTALE PROVE | TOTALE IDONEI | | TOTALE RESPINTI | |
|------------------------|-------------------------|----------------------|--------------|------------------------|--------------|
| | | N. | % | N. | % |
| <i>AGRIGENTO</i> | 9.337 | 6.705 | 71,81 | 2.632 | 28,19 |
| <i>CALTANISSETTA</i> | 5.818 | 4.073 | 70,01 | 1.745 | 29,99 |
| <i>CATANIA</i> | 18.770 | 13.488 | 71,86 | 5.282 | 28,14 |
| <i>ENNA</i> | 3.266 | 2.378 | 72,81 | 888 | 27,19 |
| <i>MESSINA</i> | 9.570 | 7.048 | 73,65 | 2.522 | 26,35 |
| <i>PALERMO</i> | 20.692 | 13.821 | 66,79 | 6.871 | 33,21 |
| <i>RAGUSA</i> | 6.916 | 5.320 | 76,92 | 1.596 | 23,08 |
| <i>SIRACUSA</i> | 7.018 | 5.281 | 75,25 | 1.737 | 24,75 |
| <i>TRAPANI</i> | 8.141 | 6.002 | 73,73 | 2.139 | 26,27 |
| SICILIA | 89.528 | 64.116 | 71,62 | 25.412 | 28,38 |
| <i>CAGLIARI</i> | 10.473 | 7.238 | 69,11 | 3.235 | 30,89 |
| <i>NUORO</i> | 3.103 | 2.198 | 70,83 | 905 | 29,17 |
| <i>ORISTANO</i> | 2.317 | 1.669 | 72,03 | 648 | 27,97 |
| <i>SASSARI</i> | 6.935 | 4.543 | 65,51 | 2.392 | 34,49 |
| SARDEGNA | 22.828 | 15.648 | 68,55 | 7.180 | 31,45 |
| ITALIA INSULARE | 112.356 | 79.764 | 70,99 | 32.592 | 29,01 |
| NAZIONALE | 985.938 | 664.888 | 67,44 | 321.050 | 32,56 |

ESAMI DI TEORIA

| | PRIVATISTI | | | | AUTOSCUOLE | | | |
|-----------------------|--------------|--------------|---------------|--------------|----------------|--------------|----------------|--------------|
| | IDONEI | % | RESPINTI | % | IDONEI | % | RESPINTI | % |
| AOSTA | 104 | 35,74 | 187 | 64,26 | 1.304 | 71,85 | 511 | 28,15 |
| VALLE D'AOSTA | 104 | 35,74 | 187 | 64,26 | 1.304 | 71,85 | 511 | 28,15 |
| ALESSANDRIA | 49 | 25,93 | 140 | 74,07 | 4.111 | 71,21 | 1.662 | 28,79 |
| ASTI | 35 | 32,11 | 74 | 67,89 | 2.172 | 71,28 | 875 | 28,72 |
| BIELLA | 49 | 32,89 | 100 | 67,11 | 1.875 | 69,55 | 821 | 30,45 |
| CUNEO | 93 | 28,27 | 236 | 71,73 | 6.897 | 72,56 | 2.608 | 27,44 |
| NOVARA | 58 | 19,08 | 246 | 80,92 | 3.994 | 65,74 | 2.081 | 34,26 |
| TORINO | 200 | 24,66 | 611 | 75,34 | 21.301 | 69,40 | 9.393 | 30,60 |
| VERBANIA | 62 | 41,89 | 86 | 58,11 | 2.086 | 68,51 | 959 | 31,49 |
| VERCELLI | 18 | 24,66 | 55 | 75,34 | 2.031 | 73,22 | 743 | 26,78 |
| PIEMONTE | 564 | 26,70 | 1.548 | 73,30 | 44.467 | 69,91 | 19.142 | 30,09 |
| BERGAMO | 127 | 21,93 | 452 | 78,07 | 12.572 | 71,77 | 4.944 | 28,23 |
| BRESCIA | 111 | 14,57 | 651 | 85,43 | 13.874 | 69,81 | 5.999 | 30,19 |
| COMO | 92 | 31,08 | 204 | 68,92 | 6.121 | 68,76 | 2.781 | 31,24 |
| CREMONA | 46 | 16,43 | 234 | 83,57 | 4.140 | 74,91 | 1.387 | 25,09 |
| LECCO | 65 | 24,44 | 201 | 75,56 | 3.460 | 77,61 | 998 | 22,39 |
| LODI | 50 | 20,75 | 191 | 79,25 | 2.244 | 72,67 | 844 | 27,33 |
| MILANO | 735 | 34,06 | 1.423 | 65,94 | 36.396 | 67,26 | 17.719 | 32,74 |
| MANTOVA | 50 | 13,77 | 313 | 86,23 | 3.838 | 68,38 | 1.775 | 31,62 |
| PAVIA | 166 | 23,95 | 527 | 76,05 | 5.119 | 75,64 | 1.649 | 24,36 |
| SONDRIO | 32 | 39,02 | 50 | 60,98 | 2.300 | 79,64 | 588 | 20,36 |
| VARESE | 80 | 34,93 | 149 | 65,07 | 9.283 | 69,44 | 4.085 | 30,56 |
| LOMBARDIA | 1.554 | 26,12 | 4.395 | 73,88 | 99.347 | 69,91 | 42.769 | 30,09 |
| BOLZANO | 148 | 17,27 | 709 | 82,73 | 6.430 | 65,09 | 3.448 | 34,91 |
| TRENTO | 88 | 18,60 | 385 | 81,40 | 6.739 | 70,81 | 2.778 | 29,19 |
| TRENTINO A.A. | 236 | 17,74 | 1.094 | 82,26 | 13.169 | 67,90 | 6.226 | 32,10 |
| BELLUNO | 141 | 37,01 | 240 | 62,99 | 2.192 | 70,21 | 930 | 29,79 |
| PADOVA | 234 | 30,15 | 542 | 69,85 | 9.541 | 71,56 | 3.791 | 28,44 |
| ROVIGO | 23 | 28,05 | 59 | 71,95 | 2.805 | 72,33 | 1.073 | 27,67 |
| TREVISO | 57 | 24,36 | 177 | 75,64 | 10.424 | 72,33 | 3.987 | 27,67 |
| VENEZIA | 110 | 30,99 | 245 | 69,01 | 8.229 | 67,57 | 3.949 | 32,43 |
| VICENZA | 72 | 26,18 | 203 | 73,82 | 11.115 | 77,87 | 3.159 | 22,13 |
| VERONA | 194 | 24,28 | 605 | 75,72 | 10.140 | 65,83 | 5.263 | 34,17 |
| VENETO | 831 | 28,64 | 2.071 | 71,36 | 54.446 | 71,08 | 22.152 | 28,92 |
| GORIZIA | 57 | 43,51 | 74 | 56,49 | 1.449 | 67,77 | 689 | 32,23 |
| PORDENONE | 48 | 18,11 | 217 | 81,89 | 3.015 | 76,85 | 908 | 23,15 |
| TRIESTE | 87 | 34,66 | 164 | 65,34 | 1.958 | 65,51 | 1.031 | 34,49 |
| UDINE | 42 | 13,42 | 271 | 86,58 | 5.330 | 70,31 | 2.251 | 29,69 |
| FRIULI V.G. | 234 | 24,38 | 726 | 75,63 | 11.752 | 70,66 | 4.879 | 29,34 |
| GENOVA | 307 | 48,65 | 324 | 51,35 | 7.192 | 71,03 | 2.933 | 28,97 |
| IMPERIA | 148 | 33,79 | 290 | 66,21 | 2.363 | 71,63 | 936 | 28,37 |
| LA SPEZIA | 76 | 36,89 | 130 | 63,11 | 1.869 | 67,28 | 909 | 32,72 |
| SAVONA | 224 | 46,38 | 259 | 53,62 | 2.709 | 62,93 | 1.596 | 37,07 |
| LIGURIA | 755 | 42,95 | 1.003 | 57,05 | 14.133 | 68,92 | 6.374 | 31,08 |
| BOLOGNA | 142 | 25,18 | 422 | 74,82 | 10.381 | 69,55 | 4.545 | 30,45 |
| FERRARA | 72 | 24,57 | 221 | 75,43 | 3.414 | 72,96 | 1.265 | 27,04 |
| FORLI | 83 | 40,69 | 121 | 59,31 | 3.993 | 69,18 | 1.779 | 30,82 |
| MODENA | 70 | 16,43 | 356 | 83,57 | 7.363 | 74,22 | 2.558 | 25,78 |
| PIACENZA | 22 | 12,72 | 151 | 87,28 | 2.893 | 67,03 | 1.423 | 32,97 |
| PARMA | 45 | 13,27 | 294 | 86,73 | 4.498 | 68,30 | 2.088 | 31,70 |
| RAVENNA | 43 | 22,75 | 146 | 77,25 | 3.715 | 69,57 | 1.625 | 30,43 |
| REGGIO EMILIA | 25 | 6,96 | 334 | 93,04 | 5.466 | 71,93 | 2.133 | 28,07 |
| RIMINI | 66 | 31,43 | 144 | 68,57 | 4.439 | 71,82 | 1.742 | 28,18 |
| EMILIA ROMAGNA | 568 | 20,60 | 2.189 | 79,40 | 46.162 | 70,67 | 19.158 | 29,33 |
| ITALIA SETT. | 4.846 | 26,83 | 13.213 | 73,17 | 284.780 | 70,14 | 121.211 | 29,86 |

ESAMI DI TEORIA

| | PRIVATISTI | | | | AUTOSCUOLE | | | |
|------------------------|--------------|--------------|--------------|--------------|----------------|--------------|---------------|--------------|
| | IDONEI | % | RESPINTI | % | IDONEI | % | RESPINTI | % |
| AREZZO | 64 | 19,94 | 257 | 80,06 | 3.971 | 66,14 | 2.033 | 33,86 |
| FIRENZE | 304 | 35,89 | 543 | 64,11 | 13.172 | 66,47 | 6.643 | 33,53 |
| GROSSETO | 149 | 37,16 | 252 | 62,84 | 2.282 | 64,90 | 1.234 | 35,10 |
| LIVORNO | 433 | 45,63 | 516 | 54,37 | 3.129 | 64,82 | 1.698 | 35,18 |
| LUCCA | 146 | 25,75 | 421 | 74,25 | 4.483 | 68,51 | 2.061 | 31,49 |
| MASSA CARRARA | 53 | 29,44 | 127 | 70,56 | 2.078 | 63,70 | 1.184 | 36,30 |
| PISA | 173 | 34,88 | 323 | 65,12 | 5.342 | 72,52 | 2.024 | 27,48 |
| PISTOIA | 108 | 29,43 | 259 | 70,57 | 3.282 | 75,40 | 1.071 | 24,60 |
| SIENA | 190 | 34,93 | 354 | 65,07 | 2.927 | 70,53 | 1.223 | 29,47 |
| TOSCANA | 1.620 | 34,67 | 3.052 | 65,33 | 40.666 | 67,96 | 19.171 | 32,04 |
| ANCONA | 189 | 41,00 | 272 | 59,00 | 5.673 | 69,44 | 2.497 | 30,56 |
| ASCOLI PICENO | 169 | 32,01 | 359 | 67,99 | 4.393 | 72,31 | 1.682 | 27,69 |
| MACERATA | 82 | 31,06 | 182 | 68,94 | 3.851 | 67,87 | 1.823 | 32,13 |
| PESARO | 62 | 32,98 | 126 | 67,02 | 4.696 | 73,55 | 1.689 | 26,45 |
| MARCHE | 502 | 34,84 | 939 | 65,16 | 18.613 | 70,76 | 7.691 | 29,24 |
| PERUGIA | 175 | 28,18 | 446 | 71,82 | 7.596 | 72,49 | 2.882 | 27,51 |
| TERNI | 39 | 20,31 | 153 | 79,69 | 2.322 | 67,84 | 1.101 | 32,16 |
| UMBRIA | 214 | 26,32 | 599 | 73,68 | 9.918 | 71,35 | 3.983 | 28,65 |
| FROSINONE | 58 | 15,80 | 309 | 84,20 | 5.224 | 70,68 | 2.167 | 29,32 |
| LATINA | 57 | 10,42 | 490 | 89,58 | 7.036 | 68,38 | 3.253 | 31,62 |
| RIETI | 69 | 27,38 | 183 | 72,62 | 1.527 | 65,45 | 806 | 34,55 |
| ROMA | 690 | 26,37 | 1.927 | 73,63 | 42.464 | 58,29 | 30.386 | 41,71 |
| VITERBO | 437 | 36,03 | 776 | 63,97 | 3.757 | 72,66 | 1.414 | 27,34 |
| LAZIO | 1.311 | 26,24 | 3.685 | 73,76 | 60.008 | 61,21 | 38.026 | 38,79 |
| L'AQUILA | 48 | 30,57 | 109 | 69,43 | 2.988 | 67,27 | 1.454 | 32,73 |
| CHIETI | 94 | 33,81 | 184 | 66,19 | 4.438 | 69,66 | 1.933 | 30,34 |
| PESCARA | 169 | 32,38 | 353 | 67,62 | 3.499 | 68,58 | 1.603 | 31,42 |
| TERAMO | 92 | 33,70 | 181 | 66,30 | 2.825 | 68,37 | 1.307 | 31,63 |
| ABRUZZO | 403 | 32,76 | 827 | 67,24 | 13.750 | 68,59 | 6.297 | 31,41 |
| CAMPOBASSO | 122 | 45,19 | 148 | 54,81 | 2.539 | 72,29 | 973 | 27,71 |
| ISERNIA | 8 | 18,60 | 35 | 81,40 | 1.123 | 65,75 | 585 | 34,25 |
| MOLISE | 130 | 41,53 | 183 | 58,47 | 3.662 | 70,15 | 1.558 | 29,85 |
| ITALIA CENTRALE | 4.180 | 31,04 | 9.285 | 68,96 | 146.617 | 65,65 | 76.726 | 34,35 |
| AVELLINO | 54 | 34,39 | 103 | 65,61 | 4.228 | 69,49 | 1.856 | 30,51 |
| BENEVENTO | 51 | 34,46 | 97 | 65,54 | 3.284 | 74,43 | 1.128 | 25,57 |
| CASERTA | 83 | 37,22 | 140 | 62,78 | 11.547 | 65,23 | 6.155 | 34,77 |
| NAPOLI | 299 | 38,19 | 484 | 61,81 | 37.475 | 67,03 | 18.432 | 32,97 |
| SALERNO | 102 | 25,63 | 296 | 74,37 | 12.127 | 66,93 | 5.992 | 33,07 |
| CAMPANIA | 589 | 34,46 | 1.120 | 65,54 | 68.661 | 67,17 | 33.563 | 32,83 |
| MATERA | 64 | 24,24 | 200 | 75,76 | 2.800 | 69,03 | 1.256 | 30,97 |
| POTENZA | 106 | 27,04 | 286 | 72,96 | 3.825 | 70,47 | 1.603 | 29,53 |
| BASILICATA | 170 | 25,91 | 486 | 74,09 | 6.625 | 69,85 | 2.859 | 30,15 |
| BARI | 195 | 28,89 | 480 | 71,11 | 17.611 | 68,04 | 8.274 | 31,96 |
| BRINDISI | 105 | 35,59 | 190 | 64,41 | 4.321 | 76,40 | 1.335 | 23,60 |
| FOGGIA | 28 | 20,14 | 111 | 79,86 | 8.048 | 67,68 | 3.844 | 32,32 |
| LECCE | 258 | 40,00 | 387 | 60,00 | 9.555 | 76,39 | 2.953 | 23,61 |
| TARANTO | 99 | 38,98 | 155 | 61,02 | 5.380 | 75,54 | 1.742 | 24,46 |
| PUGLIA | 685 | 34,11 | 1.323 | 65,89 | 44.915 | 71,22 | 18.148 | 28,78 |
| COSENZA | 38 | 18,72 | 165 | 81,28 | 8.045 | 70,08 | 3.435 | 29,92 |
| CATANZARO | 66 | 29,07 | 161 | 70,93 | 3.911 | 72,84 | 1.458 | 27,16 |
| CROTONE | 26 | 19,40 | 108 | 80,60 | 2.172 | 67,16 | 1.062 | 32,84 |
| REGGIO CALABRIA | 106 | 36,93 | 181 | 63,07 | 6.730 | 69,62 | 2.937 | 30,38 |
| VIBO VALENTIA | 123 | 38,44 | 197 | 61,56 | 1.839 | 69,16 | 820 | 30,84 |
| CALABRIA | 359 | 30,66 | 812 | 69,34 | 22.697 | 70,03 | 9.712 | 29,97 |
| ITALIA MERID. | 1.803 | 32,52 | 3.741 | 67,48 | 142.898 | 68,97 | 64.282 | 31,03 |

ESAMI DI TEORIA

| | PRIVATISTI | | | | AUTOSCUOLE | | | |
|------------------------|---------------|--------------|---------------|--------------|----------------|--------------|----------------|--------------|
| | IDONEI | % | RESPINTI | % | IDONEI | % | RESPINTI | % |
| AGRIGENTO | 330 | 45,27 | 399 | 54,73 | 6.375 | 74,06 | 2.233 | 25,94 |
| CALTANISSETTA | 241 | 55,02 | 197 | 44,98 | 3.832 | 71,23 | 1.548 | 28,77 |
| CATANIA | 296 | 50,08 | 295 | 49,92 | 13.192 | 72,57 | 4.987 | 27,43 |
| ENNA | 37 | 60,66 | 24 | 39,34 | 2.341 | 73,04 | 864 | 26,96 |
| MESSINA | 129 | 46,74 | 147 | 53,26 | 6.919 | 74,45 | 2.375 | 25,55 |
| PALERMO | 523 | 45,44 | 628 | 54,56 | 13.298 | 68,05 | 6.243 | 31,95 |
| RAGUSA | 105 | 50,24 | 104 | 49,76 | 5.215 | 77,75 | 1.492 | 22,25 |
| SIRACUSA | 289 | 43,59 | 374 | 56,41 | 4.992 | 78,55 | 1.363 | 21,45 |
| TRAPANI | 271 | 46,32 | 314 | 53,68 | 5.731 | 75,85 | 1.825 | 24,15 |
| SICILIA | 2.221 | 47,23 | 2.482 | 52,77 | 61.895 | 72,97 | 22.930 | 27,03 |
| CAGLIARI | 175 | 31,25 | 385 | 68,75 | 7.063 | 71,25 | 2.850 | 28,75 |
| NUORO | 29 | 13,43 | 187 | 86,57 | 2.169 | 75,13 | 718 | 24,87 |
| ORISTANO | 53 | 26,77 | 145 | 73,23 | 1.616 | 76,26 | 503 | 23,74 |
| SASSARI | 105 | 18,26 | 470 | 81,74 | 4.438 | 69,78 | 1.922 | 30,22 |
| SARDEGNA | 362 | 23,37 | 1.187 | 76,63 | 15.286 | 71,84 | 5.993 | 28,16 |
| ITALIA INSULARE | 2.583 | 41,31 | 3.669 | 58,69 | 77.181 | 72,74 | 28.923 | 27,26 |
| NAZIONALE | 13.412 | 30,96 | 29.908 | 69,04 | 651.476 | 69,11 | 291.142 | 30,89 |

ESAMI DI TEORIA (uomini)

| | CATEGORIE PATENTI INFERIORI (A-B-BE-AM-AS-BS) | | | | ALTRE CATEGORIE PATENTI | | | |
|-----------------------|---|--------------|---------------|--------------|-------------------------|--------------|--------------|--------------|
| | IDONEI | % | RESPINTI | % | IDONEI | % | RESPINTI | % |
| AOSTA | 724 | 65,23 | 386 | 34,77 | 74 | 61,16 | 47 | 38,84 |
| VALLE D'AOSTA | 724 | 65,23 | 386 | 34,77 | 74 | 61,16 | 47 | 38,84 |
| ALESSANDRIA | 2.100 | 68,31 | 974 | 31,69 | 150 | 71,77 | 59 | 28,23 |
| ASTI | 1.151 | 69,84 | 497 | 30,16 | 85 | 73,28 | 31 | 26,72 |
| BIELLA | 999 | 65,47 | 527 | 34,53 | 52 | 66,67 | 26 | 33,33 |
| CUNEO | 3.568 | 69,85 | 1.540 | 30,15 | 290 | 73,23 | 106 | 26,77 |
| NOVARA | 2.209 | 61,79 | 1.366 | 38,21 | 55 | 53,92 | 47 | 46,08 |
| TORINO | 10.947 | 66,28 | 5.569 | 33,72 | 566 | 67,30 | 275 | 32,70 |
| VERBANIA | 1.155 | 66,57 | 580 | 33,43 | 116 | 59,79 | 78 | 40,21 |
| VERCELLI | 1.053 | 70,53 | 440 | 29,47 | 98 | 78,40 | 27 | 21,60 |
| PIEMONTE | 23.182 | 66,86 | 11.493 | 33,14 | 1.412 | 68,51 | 649 | 31,49 |
| BERGAMO | 6.620 | 69,22 | 2.944 | 30,78 | 312 | 66,10 | 160 | 33,90 |
| BRESCIA | 7.499 | 66,57 | 3.765 | 33,43 | 386 | 66,55 | 194 | 33,45 |
| COMO | 3.227 | 66,15 | 1.651 | 33,85 | 145 | 63,60 | 83 | 36,40 |
| CREMONA | 2.185 | 69,99 | 937 | 30,01 | 137 | 75,27 | 45 | 24,73 |
| LECCO | 1.851 | 71,44 | 740 | 28,56 | 117 | 79,59 | 30 | 20,41 |
| LODI | 1.205 | 67,02 | 593 | 32,98 | 30 | 75,00 | 10 | 25,00 |
| MILANO | 19.031 | 63,82 | 10.789 | 36,18 | 555 | 64,46 | 306 | 35,54 |
| MANTOVA | 2.123 | 63,75 | 1.207 | 36,25 | 129 | 75,00 | 43 | 25,00 |
| PAVIA | 2.827 | 69,27 | 1.254 | 30,73 | 114 | 61,29 | 72 | 38,71 |
| SONDRIO | 1.259 | 77,00 | 376 | 23,00 | 84 | 77,06 | 25 | 22,94 |
| VARESE | 4.794 | 67,80 | 2.277 | 32,20 | 166 | 62,64 | 99 | 37,36 |
| LOMBARDIA | 52.621 | 66,48 | 26.533 | 33,52 | 2.175 | 67,09 | 1.067 | 32,91 |
| BOLZANO | 3.295 | 58,15 | 2.371 | 41,85 | 390 | 58,73 | 274 | 41,27 |
| TRENTO | 3.439 | 66,33 | 1.746 | 33,67 | 348 | 72,80 | 130 | 27,20 |
| TRENTINO A.A. | 6.734 | 62,06 | 4.117 | 37,94 | 738 | 64,62 | 404 | 35,38 |
| BELLUNO | 1.235 | 63,99 | 695 | 36,01 | 72 | 78,26 | 20 | 21,74 |
| PADOVA | 4.860 | 67,51 | 2.339 | 32,49 | 232 | 64,62 | 127 | 35,38 |
| ROVIGO | 1.426 | 70,32 | 602 | 29,68 | 109 | 77,30 | 32 | 22,70 |
| TREVISO | 5.356 | 70,86 | 2.203 | 29,14 | 369 | 69,75 | 160 | 30,25 |
| VENEZIA | 4.151 | 64,71 | 2.264 | 35,29 | 275 | 60,71 | 178 | 39,29 |
| VICENZA | 5.952 | 76,27 | 1.852 | 23,73 | 234 | 77,23 | 69 | 22,77 |
| VERONA | 5.259 | 61,95 | 3.230 | 38,05 | 311 | 65,06 | 167 | 34,94 |
| VENETO | 28.239 | 68,17 | 13.185 | 31,83 | 1.602 | 68,03 | 753 | 31,97 |
| GORIZIA | 794 | 66,89 | 393 | 33,11 | 43 | 55,84 | 34 | 44,16 |
| PORDENONE | 1.518 | 72,53 | 575 | 27,47 | 89 | 78,07 | 25 | 21,93 |
| TRIESTE | 1.019 | 61,98 | 625 | 38,02 | 65 | 55,56 | 52 | 44,44 |
| UDINE | 2.666 | 65,91 | 1.379 | 34,09 | 173 | 72,38 | 66 | 27,62 |
| FRIULI V.G. | 5.997 | 66,86 | 2.972 | 33,14 | 370 | 67,64 | 177 | 32,36 |
| GENOVA | 3.755 | 67,29 | 1.825 | 32,71 | 399 | 75,14 | 132 | 24,86 |
| IMPERIA | 1.282 | 64,71 | 699 | 35,29 | 67 | 73,63 | 24 | 26,37 |
| LA SPEZIA | 1.004 | 63,42 | 579 | 36,58 | 50 | 58,14 | 36 | 41,86 |
| SAVONA | 1.501 | 59,90 | 1.005 | 40,10 | 89 | 58,55 | 63 | 41,45 |
| LIGURIA | 7.542 | 64,74 | 4.108 | 35,26 | 605 | 70,35 | 255 | 29,65 |
| BOLOGNA | 5.343 | 65,59 | 2.803 | 34,41 | 271 | 67,41 | 131 | 32,59 |
| FERRARA | 1.798 | 67,75 | 856 | 32,25 | 112 | 64,00 | 63 | 36,00 |
| FORLI | 2.106 | 67,20 | 1.028 | 32,80 | 92 | 55,09 | 75 | 44,91 |
| MODENA | 3.803 | 69,27 | 1.687 | 30,73 | 127 | 74,71 | 43 | 25,29 |
| PIACENZA | 1.532 | 62,79 | 908 | 37,21 | 103 | 68,67 | 47 | 31,33 |
| PARMA | 2.255 | 64,12 | 1.262 | 35,88 | 105 | 62,50 | 63 | 37,50 |
| RAVENNA | 1.976 | 65,87 | 1.024 | 34,13 | 82 | 61,65 | 51 | 38,35 |
| REGGIO EMILIA | 2.842 | 67,62 | 1.361 | 32,38 | 133 | 73,89 | 47 | 26,11 |
| RIMINI | 2.264 | 71,02 | 924 | 28,98 | 134 | 64,42 | 74 | 35,58 |
| EMILIA ROMAGNA | 23.919 | 66,87 | 11.853 | 33,13 | 1.159 | 66,12 | 594 | 33,88 |
| ITALIA SETT. | 148.958 | 66,62 | 74.647 | 33,38 | 8.135 | 67,34 | 3.946 | 32,66 |

ESAMI DI TEORIA (uomini)

| | CATEGORIE PATENTI INFERIORI (A-B-BE-AM-AS-BS) | | | | ALTRE CATEGORIE PATENTI | | | |
|------------------------|---|--------------|---------------|--------------|-------------------------|--------------|--------------|--------------|
| | IDONEI | % | RESPINTI | % | IDONEI | % | RESPINTI | % |
| AREZZO | 2.192 | 63,08 | 1.283 | 36,92 | 106 | 61,63 | 66 | 38,37 |
| FIRENZE | 6.978 | 63,58 | 3.997 | 36,42 | 199 | 64,19 | 111 | 35,81 |
| GROSSETO | 1.273 | 59,96 | 850 | 40,04 | 91 | 57,59 | 67 | 42,41 |
| LIVORNO | 1.836 | 59,96 | 1.226 | 40,04 | 122 | 55,20 | 99 | 44,80 |
| LUCCA | 2.364 | 63,51 | 1.358 | 36,49 | 151 | 64,53 | 83 | 35,47 |
| MASSA CARRARA | 1.095 | 60,23 | 723 | 39,77 | 79 | 54,86 | 65 | 45,14 |
| PISA | 2.920 | 68,64 | 1.334 | 31,36 | 206 | 65,81 | 107 | 34,19 |
| PISTOIA | 1.804 | 70,58 | 752 | 29,42 | 63 | 78,75 | 17 | 21,25 |
| SIENA | 1.626 | 65,04 | 874 | 34,96 | 75 | 68,81 | 34 | 31,19 |
| TOSCANA | 22.088 | 64,05 | 12.397 | 35,95 | 1.092 | 62,72 | 649 | 37,28 |
| ANCONA | 3.138 | 66,88 | 1.554 | 33,12 | 195 | 70,14 | 83 | 29,86 |
| ASCOLI PICENO | 2.418 | 67,75 | 1.151 | 32,25 | 179 | 73,06 | 66 | 26,94 |
| MACERATA | 2.140 | 64,61 | 1.172 | 35,39 | 145 | 61,70 | 90 | 38,30 |
| PESARO | 2.446 | 71,17 | 991 | 28,83 | 131 | 69,68 | 57 | 30,32 |
| MARCHE | 10.142 | 67,57 | 4.868 | 32,43 | 650 | 68,71 | 296 | 31,29 |
| PERUGIA | 4.018 | 69,12 | 1.795 | 30,88 | 237 | 70,54 | 99 | 29,46 |
| TERNI | 1.207 | 64,58 | 662 | 35,42 | 95 | 66,43 | 48 | 33,57 |
| UMBRIA | 5.225 | 68,02 | 2.457 | 31,98 | 332 | 69,31 | 147 | 30,69 |
| FROSINONE | 2.774 | 67,44 | 1.339 | 32,56 | 143 | 62,45 | 86 | 37,55 |
| LATINA | 3.767 | 64,24 | 2.097 | 35,76 | 222 | 64,72 | 121 | 35,28 |
| RIETI | 823 | 60,12 | 546 | 39,88 | 57 | 61,96 | 35 | 38,04 |
| ROMA | 21.558 | 54,98 | 17.651 | 45,02 | 743 | 59,82 | 499 | 40,18 |
| VITERBO | 2.215 | 63,32 | 1.283 | 36,68 | 116 | 65,17 | 62 | 34,83 |
| LAZIO | 31.137 | 57,60 | 22.916 | 42,40 | 1.281 | 61,47 | 803 | 38,53 |
| L'AQUILA | 1.533 | 66,22 | 782 | 33,78 | 177 | 69,14 | 79 | 30,86 |
| CHIETI | 2.351 | 67,71 | 1.121 | 32,29 | 182 | 63,64 | 104 | 36,36 |
| PESCARA | 1.921 | 65,07 | 1.031 | 34,93 | 154 | 60,87 | 99 | 39,13 |
| TERAMO | 1.551 | 66,80 | 771 | 33,20 | 115 | 62,50 | 69 | 37,50 |
| ABRUZZO | 7.356 | 66,50 | 3.705 | 33,50 | 628 | 64,15 | 351 | 35,85 |
| CAMPOBASSO | 1.407 | 68,53 | 646 | 31,47 | 143 | 67,77 | 68 | 32,23 |
| ISERNIA | 598 | 64,72 | 326 | 35,28 | 82 | 60,29 | 54 | 39,71 |
| MOLISE | 2.005 | 67,35 | 972 | 32,65 | 225 | 64,84 | 122 | 35,16 |
| ITALIA CENTRALE | 77.953 | 62,23 | 47.315 | 37,77 | 4.208 | 63,99 | 2.368 | 36,01 |
| AVELLINO | 2.119 | 67,27 | 1.031 | 32,73 | 177 | 69,14 | 79 | 30,86 |
| BENEVENTO | 1.710 | 71,37 | 686 | 28,63 | 96 | 68,09 | 45 | 31,91 |
| CASERTA | 5.799 | 63,75 | 3.298 | 36,25 | 290 | 56,53 | 223 | 43,47 |
| NAPOLI | 19.220 | 65,45 | 10.145 | 34,55 | 740 | 60,41 | 485 | 39,59 |
| SALERNO | 6.189 | 65,62 | 3.242 | 34,38 | 387 | 58,02 | 280 | 41,98 |
| CAMPANIA | 35.037 | 65,56 | 18.402 | 34,44 | 1.690 | 60,31 | 1.112 | 39,69 |
| MATERA | 1.501 | 65,35 | 796 | 34,65 | 127 | 63,18 | 74 | 36,82 |
| POTENZA | 2.034 | 66,78 | 1.012 | 33,22 | 133 | 59,64 | 90 | 40,36 |
| BASILICATA | 3.535 | 66,16 | 1.808 | 33,84 | 260 | 61,32 | 164 | 38,68 |
| BARI | 8.861 | 66,28 | 4.508 | 33,72 | 620 | 66,81 | 308 | 33,19 |
| BRINDISI | 2.274 | 72,88 | 846 | 27,12 | 184 | 73,60 | 66 | 26,40 |
| FOGGIA | 4.060 | 66,36 | 2.058 | 33,64 | 360 | 62,61 | 215 | 37,39 |
| LECCE | 5.325 | 74,13 | 1.858 | 25,87 | 209 | 68,98 | 94 | 31,02 |
| TARANTO | 2.721 | 72,99 | 1.007 | 27,01 | 206 | 73,05 | 76 | 26,95 |
| PUGLIA | 23.241 | 69,34 | 10.277 | 30,66 | 1.579 | 67,54 | 759 | 32,46 |
| COSENZA | 4.096 | 68,56 | 1.878 | 31,44 | 473 | 65,15 | 253 | 34,85 |
| CATANZARO | 1.978 | 68,16 | 924 | 31,84 | 128 | 74,42 | 44 | 25,58 |
| CROTONE | 1.102 | 63,55 | 632 | 36,45 | 118 | 63,44 | 68 | 36,56 |
| REGGIO CALABRIA | 3.479 | 66,51 | 1.752 | 33,49 | 318 | 69,58 | 139 | 30,42 |
| VIBO VALENTIA | 1.066 | 63,60 | 610 | 36,40 | 66 | 56,90 | 50 | 43,10 |
| CALABRIA | 11.721 | 66,91 | 5.796 | 33,09 | 1.103 | 66,57 | 554 | 33,43 |
| ITALIA MERID. | 73.534 | 66,96 | 36.283 | 33,04 | 4.632 | 64,15 | 2.589 | 35,85 |

ESAMI DI TEORIA (uomini)

| | CATEGORIE PATENTI INFERIORI (A-B-BE-AM-AS-BS) | | | | ALTRE CATEGORIE PATENTI | | | |
|------------------------|---|--------------|----------------|--------------|-------------------------|--------------|--------------|--------------|
| | IDONEI | % | RESPINTI | % | IDONEI | % | RESPINTI | % |
| <i>AGRIGENTO</i> | 3.606 | 70,60 | 1.502 | 29,40 | 122 | 72,19 | 47 | 27,81 |
| <i>CALTANISSETTA</i> | 2.161 | 68,39 | 999 | 31,61 | 98 | 62,82 | 58 | 37,18 |
| <i>CATANIA</i> | 6.819 | 70,65 | 2.833 | 29,35 | 430 | 70,49 | 180 | 29,51 |
| <i>ENNA</i> | 1.240 | 71,97 | 483 | 28,03 | 46 | 70,77 | 19 | 29,23 |
| <i>MESSINA</i> | 3.685 | 73,30 | 1.342 | 26,70 | 238 | 73,91 | 84 | 26,09 |
| <i>PALERMO</i> | 7.082 | 64,55 | 3.890 | 35,45 | 416 | 66,45 | 210 | 33,55 |
| <i>RAGUSA</i> | 2.824 | 76,61 | 862 | 23,39 | 175 | 68,09 | 82 | 31,91 |
| <i>SIRACUSA</i> | 2.833 | 75,17 | 936 | 24,83 | 108 | 67,50 | 52 | 32,50 |
| <i>TRAPANI</i> | 3.317 | 73,79 | 1.178 | 26,21 | 147 | 70,67 | 61 | 29,33 |
| SICILIA | 33.567 | 70,53 | 14.025 | 29,47 | 1.780 | 69,18 | 793 | 30,82 |
| <i>CAGLIARI</i> | 3.575 | 65,90 | 1.850 | 34,10 | 294 | 68,37 | 136 | 31,63 |
| <i>NUORO</i> | 1.073 | 67,31 | 521 | 32,69 | 123 | 71,10 | 50 | 28,90 |
| <i>ORISTANO</i> | 856 | 70,98 | 350 | 29,02 | 75 | 70,09 | 32 | 29,91 |
| <i>SASSARI</i> | 2.200 | 62,75 | 1.306 | 37,25 | 209 | 73,59 | 75 | 26,41 |
| SARDEGNA | 7.704 | 65,67 | 4.027 | 34,33 | 701 | 70,52 | 293 | 29,48 |
| ITALIA INSULARE | 41.271 | 69,57 | 18.052 | 30,43 | 2.481 | 69,55 | 1.086 | 30,45 |
| NAZIONALE | 341.716 | 65,97 | 176.297 | 34,03 | 19.456 | 66,08 | 9.989 | 33,92 |

ESAMI DI TEORIA (donne)

| | CATEGORIE PATENTI INFERIORI (A-B-BE-AM-AS-BS) | | | | ALTRE CATEGORIE PATENTI | | | |
|-----------------------|---|--------------|---------------|--------------|-------------------------|--------------|------------|--------------|
| | IDONEI | % | RESPINTI | % | IDONEI | % | RESPINTI | % |
| AOSTA | 607 | 69,69 | 264 | 30,31 | 3 | 75,00 | 1 | 25,00 |
| VALLE D'AOSTA | 607 | 69,69 | 264 | 30,31 | 3 | 75,00 | 1 | 25,00 |
| ALESSANDRIA | 1.904 | 71,28 | 767 | 28,72 | 6 | 75,00 | 2 | 25,00 |
| ASTI | 968 | 69,69 | 421 | 30,31 | 3 | 100,00 | 0 | 0,00 |
| BIELLA | 870 | 70,39 | 366 | 29,61 | 3 | 60,00 | 2 | 40,00 |
| CUNEO | 3.120 | 72,36 | 1.192 | 27,64 | 12 | 66,67 | 6 | 33,33 |
| NOVARA | 1.783 | 66,16 | 912 | 33,84 | 5 | 71,43 | 2 | 28,57 |
| TORINO | 9.958 | 70,63 | 4.141 | 29,37 | 30 | 61,22 | 19 | 38,78 |
| VERBANIA | 868 | 69,33 | 384 | 30,67 | 9 | 75,00 | 3 | 25,00 |
| VERCELLI | 895 | 73,06 | 330 | 26,94 | 3 | 75,00 | 1 | 25,00 |
| PIEMONTE | 20.366 | 70,52 | 8.513 | 29,48 | 71 | 66,98 | 35 | 33,02 |
| BERGAMO | 5.751 | 71,58 | 2.283 | 28,42 | 16 | 64,00 | 9 | 36,00 |
| BRESCIA | 6.077 | 69,37 | 2.683 | 30,63 | 23 | 74,19 | 8 | 25,81 |
| COMO | 2.833 | 69,45 | 1.246 | 30,55 | 8 | 61,54 | 5 | 38,46 |
| CREMONA | 1.858 | 74,44 | 638 | 25,56 | 6 | 85,71 | 1 | 14,29 |
| LECCO | 1.555 | 78,38 | 429 | 21,62 | 2 | 100,00 | 0 | 0,00 |
| LODI | 1.058 | 71,10 | 430 | 28,90 | 1 | 0,00 | 2 | 0,00 |
| MILANO | 17.524 | 68,56 | 8.035 | 31,44 | 21 | 63,64 | 12 | 36,36 |
| MANTOVA | 1.630 | 66,15 | 834 | 33,85 | 6 | 60,00 | 4 | 40,00 |
| PAVIA | 2.342 | 73,42 | 848 | 26,58 | 2 | 50,00 | 2 | 50,00 |
| SONDRIO | 983 | 80,71 | 235 | 19,29 | 6 | 75,00 | 2 | 25,00 |
| VARESE | 4.397 | 70,33 | 1.855 | 29,67 | 6 | 66,67 | 3 | 33,33 |
| LOMBARDIA | 46.008 | 70,22 | 19.516 | 29,78 | 97 | 66,90 | 48 | 33,10 |
| BOLZANO | 2.878 | 65,74 | 1.500 | 34,26 | 15 | 55,56 | 12 | 44,44 |
| TRENTO | 3.031 | 70,34 | 1.278 | 29,66 | 9 | 50,00 | 9 | 50,00 |
| TRENTINO A.A. | 5.909 | 68,02 | 2.778 | 31,98 | 24 | 53,33 | 21 | 46,67 |
| BELLUNO | 1.025 | 69,26 | 455 | 30,74 | 1 | 100,00 | 0 | 0,00 |
| PADOVA | 4.674 | 71,52 | 1.861 | 28,48 | 9 | 60,00 | 6 | 40,00 |
| ROVIGO | 1.291 | 72,20 | 497 | 27,80 | 2 | 66,67 | 1 | 33,33 |
| TREVISO | 4.737 | 72,53 | 1.794 | 27,47 | 19 | 73,08 | 7 | 26,92 |
| VENEZIA | 3.902 | 69,11 | 1.744 | 30,89 | 11 | 57,89 | 8 | 42,11 |
| VICENZA | 4.991 | 77,64 | 1.437 | 22,36 | 10 | 71,43 | 4 | 28,57 |
| VERONA | 4.750 | 65,85 | 2.463 | 34,15 | 14 | 63,64 | 8 | 36,36 |
| VENETO | 25.370 | 71,22 | 10.251 | 28,78 | 66 | 66,00 | 34 | 34,00 |
| GORIZIA | 667 | 66,70 | 333 | 33,30 | 2 | 40,00 | 3 | 60,00 |
| PORDENONE | 1.453 | 73,50 | 524 | 26,50 | 3 | 75,00 | 1 | 25,00 |
| TRIESTE | 954 | 64,90 | 516 | 35,10 | 7 | 77,78 | 2 | 22,22 |
| UDINE | 2.528 | 70,22 | 1.072 | 29,78 | 5 | 50,00 | 5 | 50,00 |
| FRIULI V.G. | 5.602 | 69,62 | 2.445 | 30,38 | 17 | 60,71 | 11 | 39,29 |
| GENOVA | 3.315 | 72,00 | 1.289 | 28,00 | 30 | 73,17 | 11 | 26,83 |
| IMPERIA | 1.160 | 69,75 | 503 | 30,25 | 2 | 100,00 | 0 | 0,00 |
| LA SPEZIA | 888 | 67,73 | 423 | 32,27 | 3 | 75,00 | 1 | 25,00 |
| SAVONA | 1.339 | 63,01 | 786 | 36,99 | 4 | 80,00 | 1 | 20,00 |
| LIGURIA | 6.702 | 69,07 | 3.001 | 30,93 | 39 | 75,00 | 13 | 25,00 |
| BOLOGNA | 4.882 | 70,67 | 2.026 | 29,33 | 27 | 79,41 | 7 | 20,59 |
| FERRARA | 1.567 | 73,46 | 566 | 26,54 | 9 | 90,00 | 1 | 10,00 |
| FORLI | 1.875 | 70,17 | 797 | 29,83 | 3 | 100,00 | 0 | 0,00 |
| MODENA | 3.497 | 74,72 | 1.183 | 25,28 | 6 | 85,71 | 1 | 14,29 |
| PIACENZA | 1.278 | 67,48 | 616 | 32,52 | 2 | 40,00 | 3 | 60,00 |
| PARMA | 2.182 | 67,43 | 1.054 | 32,57 | 1 | 25,00 | 3 | 75,00 |
| RAVENNA | 1.694 | 70,88 | 696 | 29,12 | 6 | 100,00 | 0 | 0,00 |
| REGGIO EMILIA | 2.513 | 70,39 | 1.057 | 29,61 | 3 | 60,00 | 2 | 40,00 |
| RIMINI | 2.101 | 70,31 | 887 | 29,69 | 6 | 85,71 | 1 | 14,29 |
| EMILIA ROMAGNA | 21.589 | 70,85 | 8.882 | 29,15 | 63 | 77,78 | 18 | 22,22 |
| ITALIA SETT. | 132.153 | 70,37 | 55.650 | 29,63 | 380 | 67,74 | 181 | 32,26 |

ESAMI DI TEORIA (donne)

| | CATEGORIE PATENTI INFERIORI (A-B-BE-AM-AS-BS) | | | | ALTRE CATEGORIE PATENTI | | | |
|------------------------|---|--------------|---------------|--------------|-------------------------|---------------|-----------|--------------|
| | IDONEI | % | RESPINTI | % | IDONEI | % | RESPINTI | % |
| AREZZO | 1.732 | 64,84 | 939 | 35,16 | 5 | 71,43 | 2 | 28,57 |
| FIRENZE | 6.295 | 67,17 | 3.077 | 32,83 | 4 | 80,00 | 1 | 20,00 |
| GROSSETO | 1.060 | 65,11 | 568 | 34,89 | 7 | 87,50 | 1 | 12,50 |
| LIVORNO | 1.599 | 64,29 | 888 | 35,71 | 5 | 83,33 | 1 | 16,67 |
| LUCCA | 2.102 | 67,05 | 1.033 | 32,95 | 12 | 60,00 | 8 | 40,00 |
| MASSA CARRARA | 953 | 64,61 | 522 | 35,39 | 4 | 80,00 | 1 | 20,00 |
| PISA | 2.380 | 72,54 | 901 | 27,46 | 9 | 64,29 | 5 | 35,71 |
| PISTOIA | 1.520 | 73,22 | 556 | 26,78 | 3 | 37,50 | 5 | 62,50 |
| SIENA | 1.412 | 67,85 | 669 | 32,15 | 4 | 100,00 | 0 | 0,00 |
| TOSCANA | 19.053 | 67,55 | 9.153 | 32,45 | 53 | 68,83 | 24 | 31,17 |
| ANCONA | 2.522 | 69,06 | 1.130 | 30,94 | 7 | 77,78 | 2 | 22,22 |
| ASCOLI PICENO | 1.957 | 70,47 | 820 | 29,53 | 8 | 66,67 | 4 | 33,33 |
| MACERATA | 1.642 | 68,93 | 740 | 31,07 | 6 | 66,67 | 3 | 33,33 |
| PESARO | 2.175 | 73,95 | 766 | 26,05 | 6 | 85,71 | 1 | 14,29 |
| MARCHE | 8.296 | 70,59 | 3.456 | 29,41 | 27 | 72,97 | 10 | 27,03 |
| PERUGIA | 3.505 | 71,05 | 1.428 | 28,95 | 11 | 64,71 | 6 | 35,29 |
| TERNI | 1.055 | 66,02 | 543 | 33,98 | 4 | 80,00 | 1 | 20,00 |
| UMBRIA | 4.560 | 68,82 | 1.971 | 30,18 | 15 | 68,18 | 7 | 31,82 |
| FROSINONE | 2.358 | 69,25 | 1.047 | 30,75 | 7 | 63,64 | 4 | 36,36 |
| LATINA | 3.090 | 67,04 | 1.519 | 32,96 | 14 | 70,00 | 6 | 30,00 |
| RIETI | 716 | 63,70 | 408 | 36,30 | 0 | - | 0 | - |
| ROMA | 20.815 | 59,56 | 14.132 | 40,44 | 38 | 55,07 | 31 | 44,93 |
| VITERBO | 1.858 | 68,81 | 842 | 31,19 | 5 | 62,50 | 3 | 37,50 |
| LAZIO | 28.837 | 61,64 | 17.948 | 38,36 | 64 | 59,26 | 44 | 40,74 |
| L'AQUILA | 1.323 | 65,46 | 698 | 34,54 | 3 | 42,86 | 4 | 57,14 |
| CHIETI | 1.993 | 69,13 | 890 | 30,87 | 6 | 75,00 | 2 | 25,00 |
| PESCARA | 1.591 | 65,91 | 823 | 34,09 | 2 | 40,00 | 3 | 60,00 |
| TERAMO | 1.250 | 65,96 | 645 | 34,04 | 1 | 25,00 | 3 | 75,00 |
| ABRUZZO | 6.157 | 66,83 | 3.056 | 33,17 | 12 | 50,00 | 12 | 50,00 |
| CAMPOBASSO | 1.104 | 73,06 | 407 | 26,94 | 7 | 100,00 | 0 | 0,00 |
| ISERNIA | 451 | 65,27 | 240 | 34,73 | 0 | - | 0 | - |
| MOLISE | 1.555 | 70,62 | 647 | 29,38 | 7 | 100,00 | 0 | 0,00 |
| ITALIA CENTRALE | 68.458 | 65,39 | 36.231 | 34,61 | 178 | 64,73 | 97 | 35,27 |
| AVELLINO | 1.979 | 70,00 | 848 | 30,00 | 7 | 87,50 | 1 | 12,50 |
| BENEVENTO | 1.525 | 75,57 | 493 | 24,43 | 4 | 80,00 | 1 | 20,00 |
| CASERTA | 5.524 | 66,60 | 2.770 | 33,40 | 17 | 80,95 | 4 | 19,05 |
| NAPOLI | 17.782 | 68,26 | 8.267 | 31,74 | 32 | 62,75 | 19 | 37,25 |
| SALERNO | 5.635 | 67,15 | 2.757 | 32,85 | 18 | 66,67 | 9 | 33,33 |
| CAMPANIA | 32.445 | 68,19 | 15.135 | 31,81 | 78 | 69,64 | 34 | 30,36 |
| MATERA | 1.234 | 67,80 | 586 | 32,20 | 2 | 100,00 | 0 | 0,00 |
| POTENZA | 1.760 | 69,16 | 785 | 30,84 | 4 | 66,67 | 2 | 33,33 |
| BASILICATA | 2.994 | 68,59 | 1.371 | 31,41 | 6 | 75,00 | 2 | 25,00 |
| BARI | 8.299 | 67,93 | 3.918 | 32,07 | 26 | 56,52 | 20 | 43,48 |
| BRINDISI | 1.963 | 76,20 | 613 | 23,80 | 5 | 100,00 | 0 | 0,00 |
| FOGGIA | 3.649 | 68,50 | 1.678 | 31,50 | 7 | 63,64 | 4 | 36,36 |
| LECCE | 4.266 | 75,53 | 1.382 | 24,47 | 13 | 68,42 | 6 | 31,58 |
| TARANTO | 2.544 | 75,76 | 814 | 24,24 | 8 | 100,00 | 0 | 0,00 |
| PUGLIA | 20.721 | 71,14 | 8.405 | 28,86 | 59 | 66,29 | 30 | 33,71 |
| COSENZA | 3.502 | 70,48 | 1.467 | 29,52 | 12 | 85,71 | 2 | 14,29 |
| CATANZARO | 1.870 | 74,18 | 651 | 25,82 | 1 | 100,00 | 0 | 0,00 |
| CROTONE | 978 | 67,59 | 469 | 32,41 | 0 | 0,00 | 1 | 100,00 |
| REGGIO CALABRIA | 3.033 | 71,21 | 1.226 | 28,79 | 6 | 85,71 | 1 | 14,29 |
| VIBO VALENTIA | 829 | 69,96 | 356 | 30,04 | 1 | 50,00 | 1 | 50,00 |
| CALABRIA | 10.212 | 71,01 | 4.169 | 28,99 | 20 | 80,00 | 5 | 20,00 |
| ITALIA MERID. | 66.372 | 69,53 | 29.080 | 30,47 | 163 | 69,66 | 71 | 30,34 |

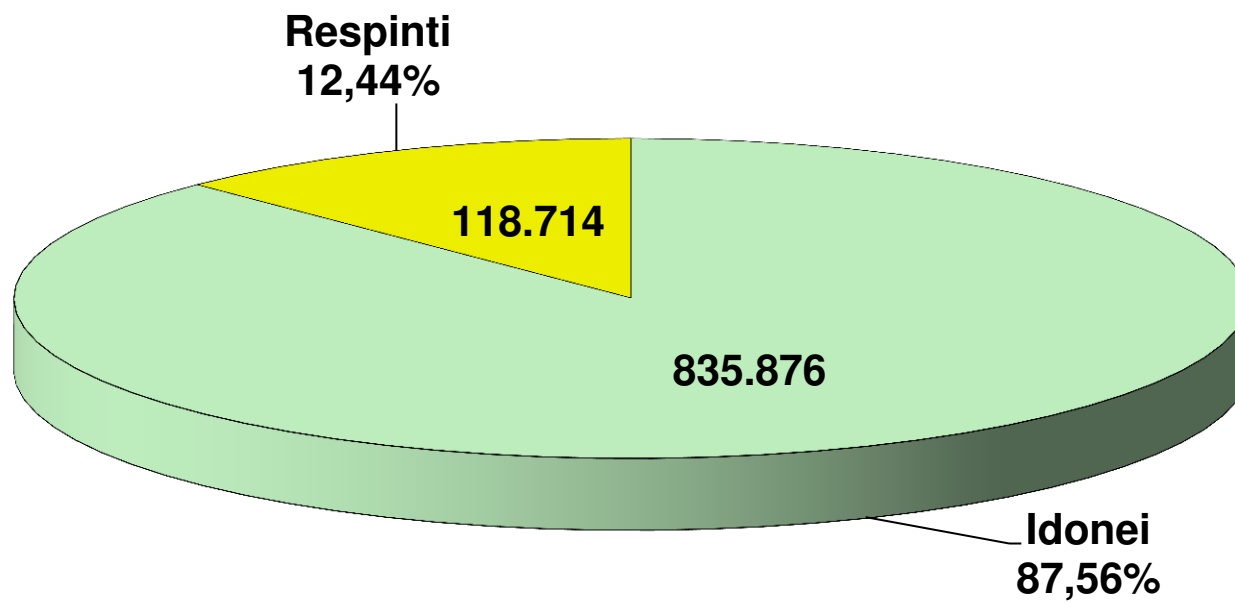
ESAMI DI TEORIA (donne)

| | CATEGORIE PATENTI INFERIORI (A-B-BE-AM-AS-BS) | | | | ALTRE CATEGORIE PATENTI | | | |
|------------------------|---|--------------|----------------|--------------|-------------------------|--------------|------------|--------------|
| | IDONEI | % | RESPINTI | % | IDONEI | % | RESPINTI | % |
| <i>AGRIGENTO</i> | 2.974 | 73,31 | 1.083 | 26,69 | 3 | 100,00 | 0 | 0,00 |
| <i>CALTANISSETTA</i> | 1.814 | 72,50 | 688 | 27,50 | 0 | - | 0 | - |
| <i>CATANIA</i> | 6.229 | 73,33 | 2.265 | 26,67 | 10 | 71,43 | 4 | 28,57 |
| <i>ENNA</i> | 1.091 | 73,87 | 386 | 26,13 | 1 | 100,00 | 0 | 0,00 |
| <i>MESSINA</i> | 3.115 | 74,06 | 1.091 | 25,94 | 10 | 66,67 | 5 | 33,33 |
| <i>PALERMO</i> | 6.318 | 69,51 | 2.771 | 30,49 | 5 | 100,00 | 0 | 0,00 |
| <i>RAGUSA</i> | 2.316 | 78,11 | 649 | 21,89 | 5 | 62,50 | 3 | 37,50 |
| <i>SIRACUSA</i> | 2.337 | 75,73 | 749 | 24,27 | 3 | 100,00 | 0 | 0,00 |
| <i>TRAPANI</i> | 2.531 | 73,81 | 898 | 26,19 | 7 | 77,78 | 2 | 22,22 |
| SICILIA | 28.725 | 73,08 | 10.580 | 26,92 | 44 | 75,86 | 14 | 24,14 |
| <i>CAGLIARI</i> | 3.353 | 72,92 | 1.245 | 27,08 | 16 | 80,00 | 4 | 20,00 |
| <i>NUORO</i> | 1.001 | 75,21 | 330 | 24,79 | 1 | 20,00 | 4 | 80,00 |
| <i>ORISTANO</i> | 734 | 73,40 | 266 | 26,60 | 4 | 100,00 | 0 | 0,00 |
| <i>SASSARI</i> | 2.124 | 67,84 | 1.007 | 32,16 | 10 | 71,43 | 4 | 28,57 |
| SARDEGNA | 7.212 | 71,69 | 2.848 | 28,31 | 31 | 72,09 | 12 | 27,91 |
| ITALIA INSULARE | 35.937 | 72,80 | 13.428 | 27,20 | 75 | 74,26 | 26 | 25,74 |
| NAZIONALE | 302.920 | 69,27 | 134.389 | 30,73 | 796 | 67,98 | 375 | 32,02 |

CAPITOLO III

ESAMI DI GUIDA

Prove d'esame 2018 (guide)



ESITI ESAMI GUIDA

| | TOTALE PROVE | TOTALE IDONEI | | TOTALE RESPINTI | |
|-----------------------|-----------------|----------------|--------------|-----------------|--------------|
| | | N. | % | N. | % |
| AOSTA | 2.185 | 1.766 | 80,82 | 419 | 19,18 |
| VALLE D'AOSTA | 2.185 | 1.766 | 80,82 | 419 | 19,18 |
| ALESSANDRIA | 6.082 | 5.365 | 88,21 | 717 | 11,79 |
| ASTI | 3.699 | 2.838 | 76,72 | 861 | 23,28 |
| BIELLA | 3.251 | 2.523 | 77,61 | 728 | 22,39 |
| CUNEO | 10.108 | 9.457 | 93,56 | 651 | 6,44 |
| NOVARA | 5.277 | 4.898 | 92,82 | 379 | 7,18 |
| TORINO | 30.128 | 24.905 | 82,66 | 5.223 | 17,34 |
| VERBANIA | 3.237 | 3.098 | 95,71 | 139 | 4,29 |
| VERCELLI | 2.984 | 2.758 | 92,43 | 226 | 7,57 |
| PIEMONTE | 64.766 | 55.842 | 86,22 | 8.924 | 13,78 |
| BERGAMO | 16.741 | 14.528 | 86,78 | 2.213 | 13,22 |
| BRESCIA | 19.408 | 16.844 | 86,79 | 2.564 | 13,21 |
| COMO | 9.149 | 7.970 | 87,11 | 1.179 | 12,89 |
| CREMONA | 5.115 | 4.648 | 90,87 | 467 | 9,13 |
| LECCO | 5.734 | 4.681 | 81,64 | 1.053 | 18,36 |
| LODI | 3.284 | 2.640 | 80,39 | 644 | 19,61 |
| MILANO | 53.046 | 44.693 | 84,25 | 8.353 | 15,75 |
| MANTOVA | 5.877 | 4.320 | 73,51 | 1.557 | 26,49 |
| PAVIA | 6.944 | 6.433 | 92,64 | 511 | 7,36 |
| SONDRIO | 3.651 | 3.071 | 84,11 | 580 | 15,89 |
| VARESE | 13.352 | 11.684 | 87,51 | 1.668 | 12,49 |
| LOMBARDIA | 142.301 | 121.512 | 85,39 | 20.789 | 14,61 |
| BOLZANO | 10.593 | 8.370 | 79,01 | 2.223 | 20,99 |
| TRENTO | 12.149 | 8.483 | 69,82 | 3.666 | 30,18 |
| TRENTINO A.A. | 22.742 | 16.853 | 74,11 | 5.889 | 25,89 |
| BELLUNO | 3.586 | 2.716 | 75,74 | 870 | 24,26 |
| PADOVA | 13.276 | 11.318 | 85,25 | 1.958 | 14,75 |
| ROVIGO | 4.391 | 3.602 | 82,03 | 789 | 17,97 |
| TREVISO | 14.660 | 13.460 | 91,81 | 1.200 | 8,19 |
| VENEZIA | 12.160 | 10.055 | 82,69 | 2.105 | 17,31 |
| VICENZA | 14.992 | 13.224 | 88,21 | 1.768 | 11,79 |
| VERONA | 18.091 | 13.211 | 73,03 | 4.880 | 26,97 |
| VENETO | 81.156 | 67.586 | 83,28 | 13.570 | 16,72 |
| GORIZIA | 2.332 | 1.946 | 83,45 | 386 | 16,55 |
| PORDENONE | 4.237 | 3.738 | 88,22 | 499 | 11,78 |
| TRIESTE | 3.542 | 3.019 | 85,23 | 523 | 14,77 |
| UDINE | 8.322 | 6.562 | 78,85 | 1.760 | 21,15 |
| FRIULI V.G. | 18.433 | 15.265 | 82,81 | 3.168 | 17,19 |
| GENOVA | 15.496 | 11.011 | 71,06 | 4.485 | 28,94 |
| IMPERIA | 4.362 | 3.512 | 80,51 | 850 | 19,49 |
| LA SPEZIA | 3.507 | 2.959 | 84,37 | 548 | 15,63 |
| SAVONA | 4.667 | 4.176 | 89,48 | 491 | 10,52 |
| LIGURIA | 28.032 | 21.658 | 77,26 | 6.374 | 22,74 |
| BOLOGNA | 14.432 | 13.103 | 90,79 | 1.329 | 9,21 |
| FERRARA | 5.118 | 4.029 | 78,72 | 1.089 | 21,28 |
| FORLI | 6.880 | 5.209 | 75,71 | 1.671 | 24,29 |
| MODENA | 10.963 | 8.466 | 77,22 | 2.497 | 22,78 |
| PIACENZA | 4.071 | 3.490 | 85,73 | 581 | 14,27 |
| PARMA | 7.151 | 5.490 | 76,77 | 1.661 | 23,23 |
| RAVENNA | 6.163 | 4.490 | 72,85 | 1.673 | 27,15 |
| REGGIO EMILIA | 8.142 | 6.669 | 81,91 | 1.473 | 18,09 |
| RIMINI | 6.569 | 5.810 | 88,45 | 759 | 11,55 |
| EMILIA ROMAGNA | 69.489 | 56.756 | 81,68 | 12.733 | 18,32 |
| ITALIA SETT. | 429.104 | 357.238 | 83,25 | 71.866 | 16,75 |

ESITI ESAMI GUIDA

| | TOTALE PROVE | TOTALE IDONEI | | TOTALE RESPINTI | |
|------------------------|-----------------|----------------|--------------|-----------------|--------------|
| | | N. | % | N. | % |
| AREZZO | 5.439 | 4.922 | 90,49 | 517 | 9,51 |
| FIRENZE | 19.683 | 15.392 | 78,20 | 4.291 | 21,80 |
| GROSSETO | 3.386 | 3.053 | 90,17 | 333 | 9,83 |
| LIVORNO | 5.619 | 4.672 | 83,15 | 947 | 16,85 |
| LUCCA | 6.620 | 5.999 | 90,62 | 621 | 9,38 |
| MASSA CARRARA | 3.548 | 2.925 | 82,44 | 623 | 17,56 |
| PISA | 7.301 | 6.764 | 92,64 | 537 | 7,36 |
| PISTOIA | 5.320 | 3.816 | 71,73 | 1.504 | 28,27 |
| SIENA | 4.330 | 3.850 | 88,91 | 480 | 11,09 |
| TOSCANA | 61.246 | 51.393 | 83,91 | 9.853 | 16,09 |
| ANCONA | 8.455 | 7.552 | 89,32 | 903 | 10,68 |
| ASCOLI PICENO | 6.444 | 5.869 | 91,08 | 575 | 8,92 |
| MACERATA | 5.139 | 4.729 | 92,02 | 410 | 7,98 |
| PESARO | 6.702 | 5.795 | 86,47 | 907 | 13,53 |
| MARCHE | 26.740 | 23.945 | 89,55 | 2.795 | 10,45 |
| PERUGIA | 10.699 | 9.423 | 88,07 | 1.276 | 11,93 |
| TERNI | 3.669 | 2.846 | 77,57 | 823 | 22,43 |
| UMBRIA | 14.368 | 12.269 | 85,39 | 2.099 | 14,61 |
| FROSINONE | 7.703 | 6.485 | 84,19 | 1.218 | 15,81 |
| LATINA | 10.191 | 8.995 | 88,26 | 1.196 | 11,74 |
| RIETI | 2.411 | 1.886 | 78,22 | 525 | 21,78 |
| ROMA | 65.592 | 55.476 | 84,58 | 10.116 | 15,42 |
| VITERBO | 5.603 | 5.046 | 90,06 | 557 | 9,94 |
| LAZIO | 91.500 | 77.888 | 85,12 | 13.612 | 14,88 |
| L'AQUILA | 3.975 | 3.655 | 91,95 | 320 | 8,05 |
| CHIETI | 6.553 | 5.661 | 86,39 | 892 | 13,61 |
| PESCARA | 5.215 | 4.657 | 89,30 | 558 | 10,70 |
| TERAMO | 3.927 | 3.635 | 92,56 | 292 | 7,44 |
| ABRUZZO | 19.670 | 17.608 | 89,52 | 2.062 | 10,48 |
| CAMPOBASSO | 3.624 | 3.488 | 96,25 | 136 | 3,75 |
| ISERNIA | 1.612 | 1.598 | 99,13 | 14 | 0,87 |
| MOLISE | 5.236 | 5.086 | 97,14 | 150 | 2,86 |
| ITALIA CENTRALE | 218.760 | 188.189 | 86,03 | 30.571 | 13,97 |
| AVELLINO | 5.837 | 5.516 | 94,50 | 321 | 5,50 |
| BENEVENTO | 4.570 | 4.380 | 95,84 | 190 | 4,16 |
| CASERTA | 14.989 | 14.518 | 96,86 | 471 | 3,14 |
| NAPOLI | 54.158 | 53.059 | 97,97 | 1.099 | 2,03 |
| SALERNO | 17.707 | 17.202 | 97,15 | 505 | 2,85 |
| CAMPANIA | 97.261 | 94.675 | 97,34 | 2.586 | 2,66 |
| MATERA | 3.802 | 3.554 | 93,48 | 248 | 6,52 |
| POTENZA | 4.912 | 4.845 | 98,64 | 67 | 1,36 |
| BASILICATA | 8.714 | 8.399 | 96,39 | 315 | 3,61 |
| BARI | 23.613 | 22.934 | 97,12 | 679 | 2,88 |
| BRINDISI | 5.737 | 5.564 | 96,98 | 173 | 3,02 |
| FOGGIA | 10.405 | 10.286 | 98,86 | 119 | 1,14 |
| LECCE | 12.993 | 12.710 | 97,82 | 283 | 2,18 |
| TARANTO | 6.866 | 6.639 | 96,69 | 227 | 3,31 |
| PUGLIA | 59.614 | 58.133 | 97,52 | 1.481 | 2,48 |
| COSENZA | 10.391 | 10.006 | 96,29 | 385 | 3,71 |
| CATANZARO | 5.065 | 4.891 | 96,56 | 174 | 3,44 |
| CROTONE | 2.704 | 2.590 | 95,78 | 114 | 4,22 |
| REGGIO CALABRIA | 8.981 | 8.640 | 96,20 | 341 | 3,80 |
| VIBO VALENTIA | 2.442 | 2.383 | 97,58 | 59 | 2,42 |
| CALABRIA | 29.583 | 28.510 | 96,37 | 1.073 | 3,63 |
| ITALIA MERID. | 195.172 | 189.717 | 97,21 | 5.455 | 2,79 |

ESITI ESAMI GUIDA

| | TOTALE PROVE | TOTALE IDONEI | | TOTALE RESPINTI | |
|------------------------|-----------------|----------------|--------------|-----------------|--------------|
| | | N. | % | N. | % |
| AGRIGENTO | 8.664 | 8.117 | 93,69 | 547 | 6,31 |
| CALTANISSETTA | 5.529 | 5.178 | 93,65 | 351 | 6,35 |
| CATANIA | 19.125 | 18.550 | 96,99 | 575 | 3,01 |
| ENNA | 2.908 | 2.850 | 98,01 | 58 | 1,99 |
| MESSINA | 10.062 | 9.968 | 99,07 | 94 | 0,93 |
| PALERMO | 19.705 | 18.405 | 93,40 | 1.300 | 6,60 |
| RAGUSA | 6.708 | 6.398 | 95,38 | 310 | 4,62 |
| SIRACUSA | 7.268 | 6.507 | 89,53 | 761 | 10,47 |
| TRAPANI | 7.709 | 7.381 | 95,75 | 328 | 4,25 |
| SICILIA | 87.678 | 83.354 | 95,07 | 4.324 | 4,93 |
| CAGLIARI | 11.980 | 7.733 | 64,55 | 4.247 | 35,45 |
| NUORO | 2.777 | 2.503 | 90,13 | 274 | 9,87 |
| ORISTANO | 2.121 | 1.931 | 91,04 | 190 | 8,96 |
| SASSARI | 6.998 | 5.211 | 74,46 | 1.787 | 25,54 |
| SARDEGNA | 23.876 | 17.378 | 72,78 | 6.498 | 27,22 |
| ITALIA INSULARE | 111.554 | 100.732 | 90,30 | 10.822 | 9,70 |
| NAZIONALE | 954.590 | 835.876 | 87,56 | 118.714 | 12,44 |

ESAMI DI GUIDA

| | PRIVATISTI | | | | AUTOSCUOLE | | | |
|-----------------------|--------------|--------------|--------------|--------------|----------------|--------------|---------------|--------------|
| | IDONEI | % | RESPINTI | % | IDONEI | % | RESPINTI | % |
| AOSTA | 166 | 85,57 | 28 | 14,43 | 1.600 | 80,36 | 391 | 19,64 |
| VALLE D'AOSTA | 166 | 85,57 | 28 | 14,43 | 1.600 | 80,36 | 391 | 19,64 |
| ALESSANDRIA | 100 | 90,91 | 10 | 9,09 | 5.265 | 88,16 | 707 | 11,84 |
| ASTI | 63 | 81,82 | 14 | 18,18 | 2.775 | 76,62 | 847 | 23,38 |
| BIELLA | 90 | 70,31 | 38 | 29,69 | 2.433 | 77,91 | 690 | 22,09 |
| CUNEO | 210 | 99,53 | 1 | 0,47 | 9.247 | 93,43 | 650 | 6,57 |
| NOVARA | 79 | 95,18 | 4 | 4,82 | 4.819 | 92,78 | 375 | 7,22 |
| TORINO | 792 | 87,42 | 114 | 12,58 | 24.113 | 82,52 | 5.109 | 17,48 |
| VERBANIA | 129 | 92,81 | 10 | 7,19 | 2.969 | 95,84 | 129 | 4,16 |
| VERCELLI | 20 | 74,07 | 7 | 25,93 | 2.738 | 92,59 | 219 | 7,41 |
| PIEMONTE | 1.483 | 88,22 | 198 | 11,78 | 54.359 | 86,17 | 8.726 | 13,83 |
| BERGAMO | 209 | 73,08 | 77 | 26,92 | 14.319 | 87,02 | 2.136 | 12,98 |
| BRESCIA | 246 | 82,27 | 53 | 17,73 | 16.598 | 86,86 | 2.511 | 13,14 |
| COMO | 240 | 86,64 | 37 | 13,36 | 7.730 | 87,13 | 1.142 | 12,87 |
| CREMONA | 99 | 86,84 | 15 | 13,16 | 4.549 | 90,96 | 452 | 9,04 |
| LECCO | 130 | 89,66 | 15 | 10,34 | 4.551 | 81,43 | 1.038 | 18,57 |
| LODI | 121 | 87,05 | 18 | 12,95 | 2.519 | 80,10 | 626 | 19,90 |
| MILANO | 1.570 | 84,18 | 295 | 15,82 | 43.123 | 84,26 | 8.058 | 15,74 |
| MANTOVA | 86 | 65,15 | 46 | 34,85 | 4.234 | 73,70 | 1.511 | 26,30 |
| PAVIA | 255 | 86,73 | 39 | 13,27 | 6.178 | 92,90 | 472 | 7,10 |
| SONDRIO | 52 | 66,67 | 26 | 33,33 | 3.019 | 84,49 | 554 | 15,51 |
| VARESE | 167 | 83,50 | 33 | 16,50 | 11.517 | 87,57 | 1.635 | 12,43 |
| LOMBARDIA | 3.175 | 82,92 | 654 | 17,08 | 118.337 | 85,46 | 20.135 | 14,54 |
| BOLZANO | 331 | 79,00 | 88 | 21,00 | 8.039 | 79,02 | 2.135 | 20,98 |
| TRENTO | 168 | 70,00 | 72 | 30,00 | 8.315 | 69,82 | 3.594 | 30,18 |
| TRENTINO A.A. | 499 | 75,72 | 160 | 24,28 | 16.354 | 74,06 | 5.729 | 25,94 |
| BELLUNO | 192 | 86,10 | 31 | 13,90 | 2.524 | 75,05 | 839 | 24,95 |
| PADOVA | 548 | 83,92 | 105 | 16,08 | 10.770 | 85,32 | 1.853 | 14,68 |
| ROVIGO | 36 | 76,60 | 11 | 23,40 | 3.566 | 82,09 | 778 | 17,91 |
| TREVISO | 118 | 90,08 | 13 | 9,92 | 13.342 | 91,83 | 1.187 | 8,17 |
| VENEZIA | 164 | 79,61 | 42 | 20,39 | 9.891 | 82,74 | 2.063 | 17,26 |
| VICENZA | 157 | 78,11 | 44 | 21,89 | 13.067 | 88,34 | 1.724 | 11,66 |
| VERONA | 358 | 71,03 | 146 | 28,97 | 12.853 | 73,08 | 4.734 | 26,92 |
| VENETO | 1.573 | 80,05 | 392 | 19,95 | 66.013 | 83,36 | 13.178 | 16,64 |
| GORIZIA | 135 | 83,33 | 27 | 16,67 | 1.811 | 83,46 | 359 | 16,54 |
| PORDENONE | 111 | 86,05 | 18 | 13,95 | 3.627 | 88,29 | 481 | 11,71 |
| TRIESTE | 256 | 86,20 | 41 | 13,80 | 2.763 | 85,15 | 482 | 14,85 |
| UDINE | 60 | 56,07 | 47 | 43,93 | 6.502 | 79,15 | 1.713 | 20,85 |
| FRIULI V.G. | 562 | 80,86 | 133 | 19,14 | 14.703 | 82,89 | 3.035 | 17,11 |
| GENOVA | 670 | 75,11 | 222 | 24,89 | 10.341 | 70,81 | 4.263 | 29,19 |
| IMPERIA | 188 | 78,01 | 53 | 21,99 | 3.324 | 80,66 | 797 | 19,34 |
| LA SPEZIA | 173 | 87,37 | 25 | 12,63 | 2.786 | 84,19 | 523 | 15,81 |
| SAVONA | 386 | 82,48 | 82 | 17,52 | 3.790 | 90,26 | 409 | 9,74 |
| LIGURIA | 1.417 | 78,77 | 382 | 21,23 | 20.241 | 77,16 | 5.992 | 22,84 |
| BOLOGNA | 242 | 84,91 | 43 | 15,09 | 12.861 | 90,91 | 1.286 | 9,09 |
| FERRARA | 112 | 74,67 | 38 | 25,33 | 3.917 | 78,84 | 1.051 | 21,16 |
| FORLI | 111 | 66,07 | 57 | 33,93 | 5.098 | 75,95 | 1.614 | 24,05 |
| MODENA | 152 | 77,16 | 45 | 22,84 | 8.314 | 77,22 | 2.452 | 22,78 |
| PIACENZA | 45 | 66,18 | 23 | 33,82 | 3.445 | 86,06 | 558 | 13,94 |
| PARMA | 50 | 69,44 | 22 | 30,56 | 5.440 | 76,85 | 1.639 | 23,15 |
| RAVENNA | 70 | 68,63 | 32 | 31,37 | 4.420 | 72,93 | 1.641 | 27,07 |
| REGGIO EMILIA | 40 | 83,33 | 8 | 16,67 | 6.629 | 81,90 | 1.465 | 18,10 |
| RIMINI | 168 | 85,28 | 29 | 14,72 | 5.642 | 88,54 | 730 | 11,46 |
| EMILIA ROMAGNA | 990 | 76,92 | 297 | 23,08 | 55.766 | 81,77 | 12.436 | 18,23 |
| ITALIA SETT. | 9.865 | 81,47 | 2.244 | 18,53 | 347.373 | 83,30 | 69.622 | 16,70 |

ESAMI DI GUIDA

| | PRIVATISTI | | | | AUTOSCUOLE | | | |
|------------------------|--------------|--------------|--------------|--------------|----------------|--------------|---------------|--------------|
| | IDONEI | % | RESPINTI | % | IDONEI | % | RESPINTI | % |
| AREZZO | 100 | 88,50 | 13 | 11,50 | 4.822 | 90,54 | 504 | 9,46 |
| FIRENZE | 492 | 64,48 | 271 | 35,52 | 14.900 | 78,75 | 4.020 | 21,25 |
| GROSSETO | 233 | 87,92 | 32 | 12,08 | 2.820 | 90,36 | 301 | 9,64 |
| LIVORNO | 517 | 71,02 | 211 | 28,98 | 4.155 | 84,95 | 736 | 15,05 |
| LUCCA | 230 | 85,19 | 40 | 14,81 | 5.769 | 90,85 | 581 | 9,15 |
| MASSA CARRARA | 98 | 75,38 | 32 | 24,62 | 2.827 | 82,71 | 591 | 17,29 |
| PISA | 262 | 88,22 | 35 | 11,78 | 6.502 | 92,83 | 502 | 7,17 |
| PISTOIA | 228 | 79,17 | 60 | 20,83 | 3.588 | 71,30 | 1.444 | 28,70 |
| SIENA | 250 | 84,75 | 45 | 15,25 | 3.600 | 89,22 | 435 | 10,78 |
| TOSCANA | 2.410 | 76,53 | 739 | 23,47 | 48.983 | 84,31 | 9.114 | 15,69 |
| ANCONA | 360 | 84,91 | 64 | 15,09 | 7.192 | 89,55 | 839 | 10,45 |
| ASCOLI PICENO | 317 | 86,61 | 49 | 13,39 | 5.552 | 91,35 | 526 | 8,65 |
| MACERATA | 184 | 91,09 | 18 | 8,91 | 4.545 | 92,06 | 392 | 7,94 |
| PESARO | 117 | 84,78 | 21 | 15,22 | 5.678 | 86,50 | 886 | 13,50 |
| MARCHE | 978 | 86,55 | 152 | 13,45 | 22.967 | 89,68 | 2.643 | 10,32 |
| PERUGIA | 236 | 89,39 | 28 | 10,61 | 9.187 | 88,04 | 1.248 | 11,96 |
| TERNI | 75 | 87,21 | 11 | 12,79 | 2.771 | 77,34 | 812 | 22,66 |
| UMBRIA | 311 | 88,86 | 39 | 11,14 | 11.958 | 85,30 | 2.060 | 14,70 |
| FROSINONE | 72 | 86,75 | 11 | 13,25 | 6.413 | 84,16 | 1.207 | 15,84 |
| LATINA | 111 | 89,52 | 13 | 10,48 | 8.884 | 88,25 | 1.183 | 11,75 |
| RIETI | 126 | 88,11 | 17 | 11,89 | 1.760 | 77,60 | 508 | 22,40 |
| ROMA | 1.832 | 90,38 | 195 | 9,62 | 53.644 | 84,39 | 9.921 | 15,61 |
| VITERBO | 604 | 88,18 | 81 | 11,82 | 4.442 | 90,32 | 476 | 9,68 |
| LAZIO | 2.745 | 89,65 | 317 | 10,35 | 75.143 | 84,97 | 13.295 | 15,03 |
| L'AQUILA | 92 | 92,93 | 7 | 7,07 | 3.563 | 91,92 | 313 | 8,08 |
| CHIETI | 169 | 84,50 | 31 | 15,50 | 5.492 | 86,45 | 861 | 13,55 |
| PESCARA | 276 | 84,92 | 49 | 15,08 | 4.381 | 89,59 | 509 | 10,41 |
| TERAMO | 166 | 88,77 | 21 | 11,23 | 3.469 | 92,75 | 271 | 7,25 |
| ABRUZZO | 703 | 86,68 | 108 | 13,32 | 16.905 | 89,64 | 1.954 | 10,36 |
| CAMPOBASSO | 206 | 93,64 | 14 | 6,36 | 3.282 | 96,42 | 122 | 3,58 |
| ISERNIA | 27 | 96,43 | 1 | 3,57 | 1.571 | 99,18 | 13 | 0,82 |
| MOLISE | 233 | 93,95 | 15 | 6,05 | 4.853 | 97,29 | 135 | 2,71 |
| ITALIA CENTRALE | 7.380 | 84,34 | 1.370 | 15,66 | 180.809 | 86,10 | 29.201 | 13,90 |
| AVELLINO | 118 | 95,93 | 5 | 4,07 | 5.398 | 94,47 | 316 | 5,53 |
| BENEVENTO | 102 | 81,60 | 23 | 18,40 | 4.278 | 96,24 | 167 | 3,76 |
| CASERTA | 163 | 98,79 | 2 | 1,21 | 14.355 | 96,84 | 469 | 3,16 |
| NAPOLI | 1.140 | 98,62 | 16 | 1,38 | 51.919 | 97,96 | 1.083 | 2,04 |
| SALERNO | 254 | 93,73 | 17 | 6,27 | 16.948 | 97,20 | 488 | 2,80 |
| CAMPANIA | 1.777 | 96,58 | 63 | 3,42 | 92.898 | 97,36 | 2.523 | 2,64 |
| MATERA | 72 | 96,00 | 3 | 4,00 | 3.482 | 93,43 | 245 | 6,57 |
| POTENZA | 192 | 96,48 | 7 | 3,52 | 4.653 | 98,73 | 60 | 1,27 |
| BASILICATA | 264 | 96,35 | 10 | 3,65 | 8.135 | 96,39 | 305 | 3,61 |
| BARI | 522 | 92,55 | 42 | 7,45 | 22.412 | 97,24 | 637 | 2,76 |
| BRINDISI | 182 | 97,85 | 4 | 2,15 | 5.382 | 96,96 | 169 | 3,04 |
| FOGGIA | 93 | 100,00 | 0 | 0,00 | 10.193 | 98,85 | 119 | 1,15 |
| LECCE | 438 | 95,22 | 22 | 4,78 | 12.272 | 97,92 | 261 | 2,08 |
| TARANTO | 260 | 89,35 | 31 | 10,65 | 6.379 | 97,02 | 196 | 2,98 |
| PUGLIA | 1.495 | 93,79 | 99 | 6,21 | 56.638 | 97,62 | 1.382 | 2,38 |
| COSENZA | 190 | 98,45 | 3 | 1,55 | 9.816 | 96,25 | 382 | 3,75 |
| CATANZARO | 186 | 98,94 | 2 | 1,06 | 4.705 | 96,47 | 172 | 3,53 |
| CROTONE | 54 | 98,18 | 1 | 1,82 | 2.536 | 95,73 | 113 | 4,27 |
| REGGIO CALABRIA | 179 | 95,21 | 9 | 4,79 | 8.461 | 96,22 | 332 | 3,78 |
| VIBO VALENTIA | 205 | 98,56 | 3 | 1,44 | 2.178 | 97,49 | 56 | 2,51 |
| CALABRIA | 814 | 97,84 | 18 | 2,16 | 27.696 | 96,33 | 1.055 | 3,67 |
| ITALIA MERID. | 4.350 | 95,81 | 190 | 4,19 | 185.367 | 97,24 | 5.265 | 2,76 |

ESAMI DI GUIDA

| | PRIVATISTI | | | | AUTOSCUOLE | | | |
|------------------------|---------------|--------------|--------------|--------------|----------------|--------------|----------------|--------------|
| | IDONEI | % | RESPINTI | % | IDONEI | % | RESPINTI | % |
| AGRIGENTO | 508 | 91,04 | 50 | 8,96 | 7.609 | 93,87 | 497 | 6,13 |
| CALTANISSETTA | 298 | 96,75 | 10 | 3,25 | 4.880 | 93,47 | 341 | 6,53 |
| CATANIA | 601 | 94,65 | 34 | 5,35 | 17.949 | 97,07 | 541 | 2,93 |
| ENNA | 65 | 100,00 | 0 | 0,00 | 2.785 | 97,96 | 58 | 2,04 |
| MESSINA | 197 | 97,04 | 6 | 2,96 | 9.771 | 99,11 | 88 | 0,89 |
| PALERMO | 1.035 | 97,09 | 31 | 2,91 | 17.370 | 93,19 | 1.269 | 6,81 |
| RAGUSA | 139 | 96,53 | 5 | 3,47 | 6.259 | 95,35 | 305 | 4,65 |
| SIRACUSA | 351 | 73,43 | 127 | 26,57 | 6.156 | 90,66 | 634 | 9,34 |
| TRAPANI | 481 | 93,95 | 31 | 6,05 | 6.900 | 95,87 | 297 | 4,13 |
| SICILIA | 3.675 | 92,59 | 294 | 7,41 | 79.679 | 95,19 | 4.030 | 4,81 |
| CAGLIARI | 304 | 59,96 | 203 | 40,04 | 7.429 | 64,75 | 4.044 | 35,25 |
| NUORO | 59 | 93,65 | 4 | 6,35 | 2.444 | 90,05 | 270 | 9,95 |
| ORISTANO | 105 | 89,74 | 12 | 10,26 | 1.826 | 91,12 | 178 | 8,88 |
| SASSARI | 171 | 92,93 | 13 | 7,07 | 5.040 | 73,97 | 1.774 | 26,03 |
| SARDEGNA | 639 | 73,36 | 232 | 26,64 | 16.739 | 72,76 | 6.266 | 27,24 |
| ITALIA INSULARE | 4.314 | 89,13 | 526 | 10,87 | 96.418 | 90,35 | 10.296 | 9,65 |
| NAZIONALE | 25.909 | 85,68 | 4.330 | 14,32 | 809.967 | 87,63 | 114.384 | 12,37 |

ESAMI DI GUIDA (uomini)

| | CATEGORIE PATENTI INFERIORI (A-B-BE-AM-AS-BS) | | | | ALTRE CATEGORIE PATENTI | | | |
|-----------------------|---|--------------|---------------|--------------|-------------------------|--------------|--------------|--------------|
| | IDONEI | % | RESPINTI | % | IDONEI | % | RESPINTI | % |
| AOSTA | 996 | 85,35 | 171 | 14,65 | 100 | 94,34 | 6 | 5,66 |
| VALLE D'AOSTA | 996 | 85,35 | 171 | 14,65 | 100 | 94,34 | 6 | 5,66 |
| ALESSANDRIA | 2.974 | 91,68 | 270 | 8,32 | 305 | 84,02 | 58 | 15,98 |
| ASTI | 1.646 | 83,77 | 319 | 16,23 | 146 | 86,90 | 22 | 13,10 |
| BIELLA | 1.485 | 83,10 | 302 | 16,90 | 104 | 84,55 | 19 | 15,45 |
| CUNEO | 5.449 | 95,71 | 244 | 4,29 | 563 | 95,59 | 26 | 4,41 |
| NOVARA | 2.997 | 95,32 | 147 | 4,68 | 92 | 86,79 | 14 | 13,21 |
| TORINO | 13.970 | 86,27 | 2.223 | 13,73 | 958 | 94,01 | 61 | 5,99 |
| VERBANIA | 1.858 | 97,12 | 55 | 2,88 | 241 | 93,41 | 17 | 6,59 |
| VERCELLI | 1.560 | 93,25 | 113 | 6,75 | 193 | 93,69 | 13 | 6,31 |
| PIEMONTE | 31.939 | 89,69 | 3.673 | 10,31 | 2.602 | 91,88 | 230 | 8,12 |
| BERGAMO | 8.445 | 89,41 | 1.000 | 10,59 | 494 | 85,17 | 86 | 14,83 |
| BRESCIA | 9.769 | 90,88 | 980 | 9,12 | 688 | 85,57 | 116 | 14,43 |
| COMO | 4.742 | 90,20 | 515 | 9,80 | 219 | 79,64 | 56 | 20,36 |
| CREMONA | 2.685 | 92,84 | 207 | 7,16 | 210 | 90,91 | 21 | 9,09 |
| LECCO | 2.759 | 86,41 | 434 | 13,59 | 198 | 79,52 | 51 | 20,48 |
| LODI | 1.591 | 84,09 | 301 | 15,91 | 49 | 87,50 | 7 | 12,50 |
| MILANO | 25.889 | 87,52 | 3.691 | 12,48 | 908 | 82,55 | 192 | 17,45 |
| MANTOVA | 2.567 | 77,95 | 726 | 22,05 | 205 | 97,16 | 6 | 2,84 |
| PAVIA | 3.794 | 94,35 | 227 | 5,65 | 205 | 92,34 | 17 | 7,66 |
| SONDRIO | 1.833 | 87,54 | 261 | 12,46 | 168 | 82,35 | 36 | 17,65 |
| VARESE | 6.728 | 90,35 | 719 | 9,65 | 285 | 91,94 | 25 | 8,06 |
| LOMBARDIA | 70.802 | 88,65 | 9.061 | 11,35 | 3.629 | 85,55 | 613 | 14,45 |
| BOLZANO | 4.730 | 81,06 | 1.105 | 18,94 | 649 | 92,32 | 54 | 7,68 |
| TRENTO | 4.769 | 74,66 | 1.619 | 25,34 | 568 | 81,73 | 127 | 18,27 |
| TRENTINO A.A. | 9.499 | 77,71 | 2.724 | 22,29 | 1.217 | 87,05 | 181 | 12,95 |
| BELLUNO | 1.597 | 78,55 | 436 | 21,45 | 109 | 77,86 | 31 | 22,14 |
| PADOVA | 6.484 | 88,99 | 802 | 11,01 | 443 | 94,06 | 28 | 5,94 |
| ROVIGO | 1.994 | 86,88 | 301 | 13,12 | 221 | 90,20 | 24 | 9,80 |
| TREVISO | 7.541 | 93,60 | 516 | 6,40 | 751 | 94,35 | 45 | 5,65 |
| VENEZIA | 5.673 | 85,94 | 928 | 14,06 | 515 | 97,35 | 14 | 2,65 |
| VICENZA | 7.686 | 91,02 | 758 | 8,98 | 476 | 96,55 | 17 | 3,45 |
| VERONA | 7.667 | 76,08 | 2.410 | 23,92 | 611 | 91,74 | 55 | 8,26 |
| VENETO | 38.642 | 86,27 | 6.151 | 13,73 | 3.126 | 93,59 | 214 | 6,41 |
| GORIZIA | 1.138 | 87,20 | 167 | 12,80 | 101 | 89,38 | 12 | 10,62 |
| PORDENONE | 2.098 | 91,26 | 201 | 8,74 | 148 | 92,50 | 12 | 7,50 |
| TRIESTE | 1.735 | 86,92 | 261 | 13,08 | 141 | 88,68 | 18 | 11,32 |
| UDINE | 3.684 | 82,40 | 787 | 17,60 | 308 | 88,00 | 42 | 12,00 |
| FRIULI V.G. | 8.655 | 85,94 | 1.416 | 14,06 | 698 | 89,26 | 84 | 10,74 |
| GENOVA | 6.388 | 74,63 | 2.171 | 25,37 | 582 | 88,05 | 79 | 11,95 |
| IMPERIA | 2.059 | 83,90 | 395 | 16,10 | 78 | 86,67 | 12 | 13,33 |
| LA SPEZIA | 1.780 | 87,64 | 251 | 12,36 | 84 | 93,33 | 6 | 6,67 |
| SAVONA | 2.454 | 91,46 | 229 | 8,54 | 152 | 92,12 | 13 | 7,88 |
| LIGURIA | 12.681 | 80,63 | 3.046 | 19,37 | 896 | 89,07 | 110 | 10,93 |
| BOLOGNA | 7.396 | 92,59 | 592 | 7,41 | 514 | 91,95 | 45 | 8,05 |
| FERRARA | 2.377 | 83,49 | 470 | 16,51 | 171 | 90,96 | 17 | 9,04 |
| FORLI | 3.022 | 81,11 | 704 | 18,89 | 197 | 87,56 | 28 | 12,44 |
| MODENA | 4.891 | 81,75 | 1.092 | 18,25 | 238 | 91,19 | 23 | 8,81 |
| PIACENZA | 2.082 | 89,59 | 242 | 10,41 | 166 | 84,26 | 31 | 15,74 |
| PARMA | 3.106 | 83,88 | 597 | 16,12 | 168 | 78,14 | 47 | 21,86 |
| RAVENNA | 2.537 | 77,82 | 723 | 22,18 | 169 | 76,13 | 53 | 23,87 |
| REGGIO EMILIA | 3.828 | 86,98 | 573 | 13,02 | 223 | 86,77 | 34 | 13,23 |
| RIMINI | 3.288 | 91,03 | 324 | 8,97 | 226 | 96,17 | 9 | 3,83 |
| EMILIA ROMAGNA | 32.527 | 85,95 | 5.317 | 14,05 | 2.072 | 87,83 | 287 | 12,17 |
| ITALIA SETT. | 205.741 | 82,05 | 31.559 | 17,95 | 14.340 | 84,70 | 1.725 | 15,30 |

ESAMI DI GUIDA (uomini)

| | CATEGORIE PATENTI INFERIORI (A-B-BE-AM-AS-BS) | | | | ALTRE CATEGORIE PATENTI | | | |
|------------------------|---|--------------|---------------|--------------|-------------------------|--------------|------------|--------------|
| | IDONEI | % | RESPINTI | % | IDONEI | % | RESPINTI | % |
| AREZZO | 2.924 | 92,88 | 224 | 7,12 | 153 | 85,47 | 26 | 14,53 |
| FIRENZE | 8.935 | 80,87 | 2.114 | 19,13 | 326 | 92,35 | 27 | 7,65 |
| GROSSETO | 1.774 | 93,07 | 132 | 6,93 | 130 | 92,20 | 11 | 7,80 |
| LIVORNO | 2.701 | 85,77 | 448 | 14,23 | 164 | 89,62 | 19 | 10,38 |
| LUCCA | 3.382 | 92,43 | 277 | 7,57 | 275 | 97,86 | 6 | 2,14 |
| MASSA CARRARA | 1.703 | 84,94 | 302 | 15,06 | 148 | 88,62 | 19 | 11,38 |
| PISA | 3.869 | 93,86 | 253 | 6,14 | 434 | 96,88 | 14 | 3,13 |
| PISTOIA | 2.259 | 77,47 | 657 | 22,53 | 71 | 73,96 | 25 | 26,04 |
| SIENA | 2.281 | 90,88 | 229 | 9,12 | 107 | 85,60 | 18 | 14,40 |
| TOSCANA | 29.828 | 86,55 | 4.636 | 13,45 | 1.808 | 91,64 | 165 | 8,36 |
| ANCONA | 4.537 | 92,65 | 360 | 7,35 | 292 | 72,82 | 109 | 27,18 |
| ASCOLI PICENO | 3.448 | 93,26 | 249 | 6,74 | 308 | 88,00 | 42 | 12,00 |
| MACERATA | 2.823 | 94,64 | 160 | 5,36 | 217 | 92,74 | 17 | 7,26 |
| PESARO | 3.323 | 89,04 | 409 | 10,96 | 221 | 90,57 | 23 | 9,43 |
| MARCHE | 14.131 | 92,31 | 1.178 | 7,69 | 1.038 | 84,46 | 191 | 15,54 |
| PERUGIA | 5.388 | 92,40 | 443 | 7,60 | 407 | 83,40 | 81 | 16,60 |
| TERNI | 1.611 | 84,21 | 302 | 15,79 | 148 | 89,70 | 17 | 10,30 |
| UMBRIA | 6.999 | 90,38 | 745 | 9,62 | 555 | 84,99 | 98 | 15,01 |
| FROSINONE | 3.764 | 88,73 | 478 | 11,27 | 230 | 72,78 | 86 | 27,22 |
| LATINA | 5.297 | 91,20 | 511 | 8,80 | 404 | 89,78 | 46 | 10,22 |
| RIETI | 1.071 | 82,32 | 230 | 17,68 | 92 | 94,85 | 5 | 5,15 |
| ROMA | 31.181 | 87,89 | 4.295 | 12,11 | 1.284 | 87,17 | 189 | 12,83 |
| VITERBO | 2.907 | 93,53 | 201 | 6,47 | 205 | 92,76 | 16 | 7,24 |
| LAZIO | 44.220 | 88,56 | 5.715 | 11,44 | 2.215 | 86,62 | 342 | 13,38 |
| L'AQUILA | 1.954 | 94,81 | 107 | 5,19 | 290 | 91,77 | 26 | 8,23 |
| CHIETI | 3.314 | 90,15 | 362 | 9,85 | 248 | 87,32 | 36 | 12,68 |
| PESCARA | 2.667 | 91,97 | 233 | 8,03 | 233 | 82,92 | 48 | 17,08 |
| TERAMO | 2.136 | 93,97 | 137 | 6,03 | 178 | 94,18 | 11 | 5,82 |
| ABRUZZO | 10.071 | 92,31 | 839 | 7,69 | 949 | 88,69 | 121 | 11,31 |
| CAMPOBASSO | 2.009 | 97,48 | 52 | 2,52 | 279 | 98,24 | 5 | 1,76 |
| ISERNIA | 900 | 99,34 | 6 | 0,66 | 199 | 98,51 | 3 | 1,49 |
| MOLISE | 2.909 | 98,05 | 58 | 1,95 | 478 | 98,35 | 8 | 1,65 |
| ITALIA CENTRALE | 108.158 | 84,67 | 13.171 | 15,33 | 7.043 | 86,57 | 925 | 13,43 |
| AVELLINO | 3.034 | 96,04 | 125 | 3,96 | 331 | 96,22 | 13 | 3,78 |
| BENEVENTO | 2.534 | 96,64 | 88 | 3,36 | 167 | 95,98 | 7 | 4,02 |
| CASERTA | 8.332 | 97,63 | 202 | 2,37 | 503 | 98,24 | 9 | 1,76 |
| NAPOLI | 31.916 | 98,46 | 500 | 1,54 | 1.390 | 97,89 | 30 | 2,11 |
| SALERNO | 10.103 | 98,14 | 192 | 1,86 | 716 | 90,40 | 76 | 9,60 |
| CAMPANIA | 55.919 | 98,06 | 1.107 | 1,94 | 3.107 | 95,84 | 135 | 4,16 |
| MATERA | 2.033 | 95,67 | 92 | 4,33 | 261 | 99,62 | 1 | 0,38 |
| POTENZA | 2.821 | 99,02 | 28 | 0,98 | 241 | 99,18 | 2 | 0,82 |
| BASILICATA | 4.854 | 97,59 | 120 | 2,41 | 502 | 99,41 | 3 | 0,59 |
| BARI | 13.094 | 97,91 | 279 | 2,09 | 1.071 | 97,28 | 30 | 2,72 |
| BRINDISI | 3.207 | 97,18 | 93 | 2,82 | 320 | 100,00 | 0 | 0,00 |
| FOGGIA | 5.824 | 99,30 | 41 | 0,70 | 671 | 95,86 | 29 | 4,14 |
| LECCE | 7.690 | 98,09 | 150 | 1,91 | 392 | 99,75 | 1 | 0,25 |
| TARANTO | 3.791 | 97,58 | 94 | 2,42 | 319 | 98,76 | 4 | 1,24 |
| PUGLIA | 33.606 | 98,08 | 657 | 1,92 | 2.773 | 97,74 | 64 | 2,26 |
| COSENZA | 5.538 | 97,14 | 163 | 2,86 | 808 | 97,47 | 21 | 2,53 |
| CATANZARO | 2.731 | 97,43 | 72 | 2,57 | 208 | 99,05 | 2 | 0,95 |
| CROTONE | 1.380 | 96,77 | 46 | 3,23 | 246 | 100,00 | 0 | 0,00 |
| REGGIO CALABRIA | 5.001 | 97,05 | 152 | 2,95 | 455 | 93,81 | 30 | 6,19 |
| VIBO VALENTIA | 1.415 | 99,02 | 14 | 0,98 | 144 | 96,64 | 5 | 3,36 |
| CALABRIA | 16.065 | 97,29 | 447 | 2,71 | 1.861 | 96,98 | 58 | 3,02 |
| ITALIA MERID. | 110.444 | 96,20 | 2.331 | 3,80 | 8.243 | 97,17 | 260 | 2,83 |

ESAMI DI GUIDA (uomini)

| | CATEGORIE PATENTI INFERIORI (A-B-BE-AM-AS-BS) | | | | ALTRE CATEGORIE PATENTI | | | |
|------------------------|---|--------------|---------------|--------------|-------------------------|--------------|--------------|--------------|
| | IDONEI | % | RESPINTI | % | IDONEI | % | RESPINTI | % |
| AGRIGENTO | 4.794 | 95,08 | 248 | 4,92 | 189 | 93,10 | 14 | 6,90 |
| CALTANISSETTA | 3.105 | 95,54 | 145 | 4,46 | 199 | 98,51 | 3 | 1,49 |
| CATANIA | 11.066 | 97,64 | 267 | 2,36 | 841 | 97,56 | 21 | 2,44 |
| ENNA | 1.613 | 98,41 | 26 | 1,59 | 82 | 100,00 | 0 | 0,00 |
| MESSINA | 5.964 | 99,19 | 49 | 0,81 | 418 | 99,76 | 1 | 0,24 |
| PALERMO | 10.972 | 94,39 | 652 | 5,61 | 630 | 95,17 | 32 | 4,83 |
| RAGUSA | 3.721 | 96,25 | 145 | 3,75 | 293 | 97,02 | 9 | 2,98 |
| SIRACUSA | 3.921 | 92,43 | 321 | 7,57 | 230 | 98,71 | 3 | 1,29 |
| TRAPANI | 4.475 | 96,92 | 142 | 3,08 | 221 | 96,09 | 9 | 3,91 |
| SICILIA | 49.631 | 96,14 | 1.995 | 3,86 | 3.103 | 97,12 | 92 | 2,88 |
| CAGLIARI | 4.166 | 68,55 | 1.911 | 31,45 | 515 | 83,06 | 105 | 16,94 |
| NUORO | 1.338 | 91,52 | 124 | 8,48 | 177 | 97,79 | 4 | 2,21 |
| ORISTANO | 1.077 | 92,45 | 88 | 7,55 | 138 | 98,57 | 2 | 1,43 |
| SASSARI | 2.849 | 79,47 | 736 | 20,53 | 371 | 92,75 | 29 | 7,25 |
| SARDEGNA | 9.430 | 76,74 | 2.859 | 23,26 | 1.201 | 89,56 | 140 | 10,44 |
| ITALIA INSULARE | 59.061 | 92,41 | 4.854 | 7,59 | 4.304 | 94,89 | 232 | 5,11 |
| NAZIONALE | 483.404 | 90,30 | 51.915 | 9,70 | 33.930 | 91,52 | 3.142 | 8,48 |

ESAMI DI GUIDA (donne)

| | CATEGORIE PATENTI INFERIORI (A-B-BE-AM-AS-BS) | | | | ALTRE CATEGORIE PATENTI | | | |
|-----------------------|---|--------------|---------------|--------------|-------------------------|--------------|-----------|--------------|
| | IDONEI | % | RESPINTI | % | IDONEI | % | RESPINTI | % |
| AOSTA | 662 | 73,31 | 241 | 26,69 | 8 | 88,89 | 1 | 11,11 |
| VALLE D'AOSTA | 662 | 73,31 | 241 | 26,69 | 8 | 88,89 | 1 | 11,11 |
| ALESSANDRIA | 2.077 | 84,26 | 388 | 15,74 | 9 | 90,00 | 1 | 10,00 |
| ASTI | 1.042 | 66,79 | 518 | 33,21 | 4 | 66,67 | 2 | 33,33 |
| BIELLA | 933 | 69,63 | 407 | 30,37 | 1 | 100,00 | 0 | 0,00 |
| CUNEO | 3.432 | 90,06 | 379 | 9,94 | 13 | 86,67 | 2 | 13,33 |
| NOVARA | 1.803 | 89,21 | 218 | 10,79 | 6 | 100,00 | 0 | 0,00 |
| TORINO | 9.932 | 77,21 | 2.932 | 22,79 | 45 | 86,54 | 7 | 13,46 |
| VERBANIA | 991 | 93,67 | 67 | 6,33 | 8 | 100,00 | 0 | 0,00 |
| VERCELLI | 997 | 90,88 | 100 | 9,12 | 8 | 100,00 | 0 | 0,00 |
| PIEMONTE | 21.207 | 80,89 | 5.009 | 19,11 | 94 | 88,68 | 12 | 11,32 |
| BERGAMO | 5.571 | 83,17 | 1.127 | 16,83 | 18 | 100,00 | 0 | 0,00 |
| BRESCIA | 6.354 | 81,27 | 1.464 | 18,73 | 33 | 89,19 | 4 | 10,81 |
| COMO | 2.996 | 83,18 | 606 | 16,82 | 13 | 86,67 | 2 | 13,33 |
| CREMONA | 1.745 | 87,95 | 239 | 12,05 | 8 | 100,00 | 0 | 0,00 |
| LECCO | 1.720 | 75,21 | 567 | 24,79 | 4 | 80,00 | 1 | 20,00 |
| LODI | 996 | 74,83 | 335 | 25,17 | 4 | 80,00 | 1 | 20,00 |
| MILANO | 17.864 | 80,01 | 4.464 | 19,99 | 32 | 84,21 | 6 | 15,79 |
| MANTOVA | 1.544 | 65,18 | 825 | 34,82 | 4 | 100,00 | 0 | 0,00 |
| PAVIA | 2.431 | 90,10 | 267 | 9,90 | 3 | 100,00 | 0 | 0,00 |
| SONDRIO | 1.060 | 79,10 | 280 | 20,90 | 10 | 76,92 | 3 | 23,08 |
| VARESE | 4.664 | 83,46 | 924 | 16,54 | 7 | 100,00 | 0 | 0,00 |
| LOMBARDIA | 46.945 | 80,88 | 11.098 | 19,12 | 136 | 88,89 | 17 | 11,11 |
| BOLZANO | 2.971 | 73,69 | 1.061 | 26,31 | 20 | 86,96 | 3 | 13,04 |
| TRENTO | 3.136 | 62,04 | 1.919 | 37,96 | 10 | 90,91 | 1 | 9,09 |
| TRENTINO A.A. | 6.107 | 67,21 | 2.980 | 32,79 | 30 | 88,24 | 4 | 11,76 |
| BELLUNO | 1.009 | 71,46 | 403 | 28,54 | 1 | 100,00 | 0 | 0,00 |
| PADOVA | 4.374 | 79,51 | 1.127 | 20,49 | 17 | 94,44 | 1 | 5,56 |
| ROVIGO | 1.383 | 74,88 | 464 | 25,12 | 4 | 100,00 | 0 | 0,00 |
| TREVISO | 5.137 | 88,94 | 639 | 11,06 | 31 | 100,00 | 0 | 0,00 |
| VENEZIA | 3.854 | 76,88 | 1.159 | 23,12 | 13 | 76,47 | 4 | 23,53 |
| VICENZA | 5.044 | 83,57 | 992 | 16,43 | 18 | 94,74 | 1 | 5,26 |
| VERONA | 4.914 | 67,06 | 2.414 | 32,94 | 19 | 95,00 | 1 | 5,00 |
| VENETO | 25.715 | 78,13 | 7.198 | 21,87 | 103 | 93,64 | 7 | 6,36 |
| GORIZIA | 705 | 77,64 | 203 | 22,36 | 2 | 33,33 | 4 | 66,67 |
| PORDENONE | 1.486 | 83,86 | 286 | 16,14 | 6 | 100,00 | 0 | 0,00 |
| TRIESTE | 1.133 | 82,34 | 243 | 17,66 | 10 | 90,91 | 1 | 9,09 |
| UDINE | 2.563 | 73,38 | 930 | 26,62 | 7 | 87,50 | 1 | 12,50 |
| FRIULI V.G. | 5.887 | 77,98 | 1.662 | 22,02 | 25 | 80,65 | 6 | 19,35 |
| GENOVA | 3.992 | 64,20 | 2.226 | 35,80 | 49 | 84,48 | 9 | 15,52 |
| IMPERIA | 1.372 | 75,59 | 443 | 24,41 | 3 | 100,00 | 0 | 0,00 |
| LA SPEZIA | 1.093 | 78,97 | 291 | 21,03 | 2 | 100,00 | 0 | 0,00 |
| SAVONA | 1.563 | 86,26 | 249 | 13,74 | 7 | 100,00 | 0 | 0,00 |
| LIGURIA | 8.020 | 71,42 | 3.209 | 28,58 | 61 | 87,14 | 9 | 12,86 |
| BOLOGNA | 5.150 | 88,25 | 686 | 11,75 | 43 | 87,76 | 6 | 12,24 |
| FERRARA | 1.468 | 71,02 | 599 | 28,98 | 13 | 81,25 | 3 | 18,75 |
| FORLI | 1.987 | 67,91 | 939 | 32,09 | 3 | 100,00 | 0 | 0,00 |
| MODENA | 3.332 | 70,70 | 1.381 | 29,30 | 5 | 83,33 | 1 | 16,67 |
| PIACENZA | 1.237 | 80,06 | 308 | 19,94 | 5 | 100,00 | 0 | 0,00 |
| PARMA | 2.211 | 68,49 | 1.017 | 31,51 | 5 | 100,00 | 0 | 0,00 |
| RAVENNA | 1.776 | 66,47 | 896 | 33,53 | 8 | 88,89 | 1 | 11,11 |
| REGGIO EMILIA | 2.610 | 75,11 | 865 | 24,89 | 8 | 88,89 | 1 | 11,11 |
| RIMINI | 2.291 | 84,35 | 425 | 15,65 | 5 | 83,33 | 1 | 16,67 |
| EMILIA ROMAGNA | 22.062 | 75,61 | 7.116 | 24,39 | 95 | 87,96 | 13 | 12,04 |
| ITALIA SETT. | 136.605 | 78,01 | 38.513 | 21,99 | 552 | 88,89 | 69 | 11,11 |

ESAMI DI GUIDA (donne)

| | CATEGORIE PATENTI INFERIORI (A-B-BE-AM-AS-BS) | | | | ALTRE CATEGORIE PATENTI | | | |
|------------------------|---|--------------|---------------|--------------|-------------------------|---------------|-----------|--------------|
| | IDONEI | % | RESPINTI | % | IDONEI | % | RESPINTI | % |
| AREZZO | 1.836 | 87,43 | 264 | 12,57 | 9 | 75,00 | 3 | 25,00 |
| FIRENZE | 6.125 | 74,02 | 2.150 | 25,98 | 6 | 100,00 | 0 | 0,00 |
| GROSSETO | 1.144 | 85,76 | 190 | 14,24 | 5 | 100,00 | 0 | 0,00 |
| LIVORNO | 1.803 | 79,11 | 476 | 20,89 | 4 | 50,00 | 4 | 50,00 |
| LUCCA | 2.324 | 87,30 | 338 | 12,70 | 18 | 100,00 | 0 | 0,00 |
| MASSA CARRARA | 1.068 | 78,01 | 301 | 21,99 | 6 | 85,71 | 1 | 14,29 |
| PISA | 2.447 | 90,06 | 270 | 9,94 | 14 | 100,00 | 0 | 0,00 |
| PISTOIA | 1.484 | 64,35 | 822 | 35,65 | 2 | 100,00 | 0 | 0,00 |
| SIENA | 1.459 | 86,23 | 233 | 13,77 | 3 | 100,00 | 0 | 0,00 |
| TOSCANA | 19.690 | 79,61 | 5.044 | 20,39 | 67 | 89,33 | 8 | 10,67 |
| ANCONA | 2.712 | 86,26 | 432 | 13,74 | 11 | 84,62 | 2 | 15,38 |
| ASCOLI PICENO | 2.102 | 88,13 | 283 | 11,87 | 11 | 91,67 | 1 | 8,33 |
| MACERATA | 1.682 | 87,83 | 233 | 12,17 | 7 | 100,00 | 0 | 0,00 |
| PESARO | 2.245 | 82,63 | 472 | 17,37 | 6 | 66,67 | 3 | 33,33 |
| MARCHE | 8.741 | 86,02 | 1.420 | 13,98 | 35 | 85,37 | 6 | 14,63 |
| PERUGIA | 3.617 | 82,79 | 752 | 17,21 | 11 | 100,00 | 0 | 0,00 |
| TERNI | 1.083 | 68,24 | 504 | 31,76 | 4 | 100,00 | 0 | 0,00 |
| UMBRIA | 4.700 | 78,91 | 1.256 | 21,09 | 15 | 100,00 | 0 | 0,00 |
| FROSINONE | 2.484 | 79,23 | 651 | 20,77 | 7 | 70,00 | 3 | 30,00 |
| LATINA | 3.281 | 83,74 | 637 | 16,26 | 13 | 86,67 | 2 | 13,33 |
| RIETI | 723 | 71,37 | 290 | 28,63 | 0 | - | 0 | - |
| ROMA | 22.963 | 80,31 | 5.631 | 19,69 | 48 | 97,96 | 1 | 2,04 |
| VITERBO | 1.928 | 85,01 | 340 | 14,99 | 6 | 100,00 | 0 | 0,00 |
| LAZIO | 31.379 | 80,61 | 7.549 | 19,39 | 74 | 92,50 | 6 | 7,50 |
| L'AQUILA | 1.404 | 88,30 | 186 | 11,70 | 7 | 87,50 | 1 | 12,50 |
| CHIETI | 2.090 | 80,95 | 492 | 19,05 | 9 | 81,82 | 2 | 18,18 |
| PESCARA | 1.755 | 86,37 | 277 | 13,63 | 2 | 100,00 | 0 | 0,00 |
| TERAMO | 1.318 | 90,15 | 144 | 9,85 | 3 | 100,00 | 0 | 0,00 |
| ABRUZZO | 6.567 | 85,66 | 1.099 | 14,34 | 21 | 87,50 | 3 | 12,50 |
| CAMPOBASSO | 1.191 | 93,78 | 79 | 6,22 | 9 | 100,00 | 0 | 0,00 |
| ISERNIA | 497 | 99,00 | 5 | 1,00 | 2 | 100,00 | 0 | 0,00 |
| MOLISE | 1.688 | 95,26 | 84 | 4,74 | 11 | 100,00 | 0 | 0,00 |
| ITALIA CENTRALE | 72.765 | 81,56 | 16.452 | 18,44 | 223 | 90,65 | 23 | 9,35 |
| AVELLINO | 2.146 | 92,14 | 183 | 7,86 | 5 | 100,00 | 0 | 0,00 |
| BENEVENTO | 1.671 | 94,67 | 94 | 5,33 | 8 | 88,89 | 1 | 11,11 |
| CASERTA | 5.661 | 95,61 | 260 | 4,39 | 22 | 100,00 | 0 | 0,00 |
| NAPOLI | 19.696 | 97,20 | 568 | 2,80 | 57 | 98,28 | 1 | 1,72 |
| SALERNO | 6.362 | 96,45 | 234 | 3,55 | 21 | 87,50 | 3 | 12,50 |
| CAMPANIA | 35.536 | 96,37 | 1.339 | 3,63 | 113 | 95,76 | 5 | 4,24 |
| MATERA | 1.255 | 89,01 | 155 | 10,99 | 5 | 100,00 | 0 | 0,00 |
| POTENZA | 1.780 | 97,96 | 37 | 2,04 | 3 | 100,00 | 0 | 0,00 |
| BASILICATA | 3.035 | 94,05 | 192 | 5,95 | 8 | 100,00 | 0 | 0,00 |
| BARI | 8.738 | 95,94 | 370 | 4,06 | 31 | 100,00 | 0 | 0,00 |
| BRINDISI | 2.029 | 96,21 | 80 | 3,79 | 8 | 100,00 | 0 | 0,00 |
| FOGGIA | 3.784 | 98,72 | 49 | 1,28 | 7 | 100,00 | 0 | 0,00 |
| LECCE | 4.611 | 97,22 | 132 | 2,78 | 17 | 100,00 | 0 | 0,00 |
| TARANTO | 2.517 | 95,12 | 129 | 4,88 | 12 | 100,00 | 0 | 0,00 |
| PUGLIA | 21.679 | 96,61 | 760 | 3,39 | 75 | 100,00 | 0 | 0,00 |
| COSENZA | 3.648 | 94,78 | 201 | 5,22 | 12 | 100,00 | 0 | 0,00 |
| CATANZARO | 1.948 | 95,12 | 100 | 4,88 | 4 | 100,00 | 0 | 0,00 |
| CROTONE | 962 | 93,40 | 68 | 6,60 | 2 | 100,00 | 0 | 0,00 |
| REGGIO CALABRIA | 3.177 | 95,23 | 159 | 4,77 | 7 | 100,00 | 0 | 0,00 |
| VIBO VALENTIA | 822 | 95,36 | 40 | 4,64 | 2 | 100,00 | 0 | 0,00 |
| CALABRIA | 10.557 | 94,89 | 568 | 5,11 | 27 | 100,00 | 0 | 0,00 |
| ITALIA MERID. | 70.807 | 96,12 | 2.859 | 3,88 | 223 | 97,81 | 5 | 2,19 |

ESAMI DI GUIDA (donne)

| | CATEGORIE PATENTI INFERIORI (A-B-BE-AM-AS-BS) | | | | ALTRE CATEGORIE PATENTI | | | |
|------------------------|---|--------------|---------------|--------------|-------------------------|--------------|------------|--------------|
| | IDONEI | % | RESPINTI | % | IDONEI | % | RESPINTI | % |
| AGRIGENTO | 3.129 | 91,65 | 285 | 8,35 | 5 | 100,00 | 0 | 0,00 |
| CALTANISSETTA | 1.871 | 90,26 | 202 | 9,74 | 3 | 75,00 | 1 | 25,00 |
| CATANIA | 6.633 | 95,85 | 287 | 4,15 | 10 | 100,00 | 0 | 0,00 |
| ENNA | 1.152 | 97,38 | 31 | 2,62 | 3 | 75,00 | 1 | 25,00 |
| MESSINA | 3.559 | 98,78 | 44 | 1,22 | 27 | 100,00 | 0 | 0,00 |
| PALERMO | 6.794 | 91,69 | 616 | 8,31 | 9 | 100,00 | 0 | 0,00 |
| RAGUSA | 2.373 | 93,83 | 156 | 6,17 | 11 | 100,00 | 0 | 0,00 |
| SIRACUSA | 2.348 | 84,31 | 437 | 15,69 | 8 | 100,00 | 0 | 0,00 |
| TRAPANI | 2.675 | 93,79 | 177 | 6,21 | 10 | 100,00 | 0 | 0,00 |
| SICILIA | 30.534 | 93,18 | 2.235 | 6,82 | 86 | 97,73 | 2 | 2,27 |
| CAGLIARI | 3.035 | 57,68 | 2.227 | 42,32 | 17 | 80,95 | 4 | 19,05 |
| NUORO | 984 | 87,08 | 146 | 12,92 | 4 | 100,00 | 0 | 0,00 |
| ORISTANO | 711 | 87,67 | 100 | 12,33 | 5 | 100,00 | 0 | 0,00 |
| SASSARI | 1.983 | 66,01 | 1.021 | 33,99 | 8 | 88,89 | 1 | 11,11 |
| SARDEGNA | 6.713 | 65,77 | 3.494 | 34,23 | 34 | 87,18 | 5 | 12,82 |
| ITALIA INSULARE | 37.247 | 86,67 | 5.729 | 13,33 | 120 | 94,49 | 7 | 5,51 |
| NAZIONALE | 317.424 | 83,32 | 63.553 | 16,68 | 1.118 | 91,49 | 104 | 8,51 |

CAPITOLO IV

RIEPILOGO PATENTI

ESAMI CATEGORIA AM

| | TEORIA | | | | GUIDA | | | |
|-----------------------|---------------|--------------|--------------|--------------|---------------|--------------|--------------|--------------|
| | IDONEI | % | RESPINTI | % | IDONEI | % | RESPINTI | % |
| AOSTA | 207 | 70,17 | 88 | 29,83 | 205 | 89,13 | 25 | 10,87 |
| VALLE D'AOSTA | 207 | 70,17 | 88 | 29,83 | 205 | 89,13 | 25 | 10,87 |
| ALESSANDRIA | 482 | 74,84 | 162 | 25,16 | 497 | 91,53 | 46 | 8,47 |
| ASTI | 265 | 77,94 | 75 | 22,06 | 253 | 82,68 | 53 | 17,32 |
| BIELLA | 291 | 70,98 | 119 | 29,02 | 330 | 79,71 | 84 | 20,29 |
| CUNEO | 891 | 76,55 | 273 | 23,45 | 927 | 96,56 | 33 | 3,44 |
| NOVARA | 389 | 70,09 | 166 | 29,91 | 397 | 98,27 | 7 | 1,73 |
| TORINO | 718 | 75,10 | 238 | 24,90 | 726 | 90,75 | 74 | 9,25 |
| VERBANIA | 406 | 74,22 | 141 | 25,78 | 419 | 95,44 | 20 | 4,56 |
| VERCELLI | 220 | 73,83 | 78 | 26,17 | 225 | 85,55 | 38 | 14,45 |
| PIEMONTE | 3.662 | 74,52 | 1.252 | 25,48 | 3.774 | 91,40 | 355 | 8,60 |
| BERGAMO | 892 | 77,50 | 259 | 22,50 | 770 | 89,22 | 93 | 10,78 |
| BRESCIA | 1.279 | 76,54 | 392 | 23,46 | 1.211 | 90,71 | 124 | 9,29 |
| COMO | 512 | 74,20 | 178 | 25,80 | 483 | 86,25 | 77 | 13,75 |
| CREMONA | 248 | 77,50 | 72 | 22,50 | 229 | 94,24 | 14 | 5,76 |
| LECCO | 497 | 81,48 | 113 | 18,52 | 493 | 92,32 | 41 | 7,68 |
| LODI | 70 | 74,47 | 24 | 25,53 | 90 | 92,78 | 7 | 7,22 |
| MILANO | 1.060 | 73,36 | 385 | 26,64 | 1.057 | 90,11 | 116 | 9,89 |
| MANTOVA | 232 | 69,05 | 104 | 30,95 | 226 | 89,68 | 26 | 10,32 |
| PAVIA | 380 | 78,19 | 106 | 21,81 | 394 | 91,42 | 37 | 8,58 |
| SONDRIO | 423 | 81,98 | 93 | 18,02 | 419 | 83,47 | 83 | 16,53 |
| VARESE | 617 | 77,03 | 184 | 22,97 | 590 | 92,62 | 47 | 7,38 |
| LOMBARDIA | 6.210 | 76,48 | 1.910 | 23,52 | 5.962 | 89,97 | 665 | 10,03 |
| BOLZANO | 483 | 63,97 | 272 | 36,03 | 506 | 75,52 | 164 | 24,48 |
| TRENTO | 631 | 74,94 | 211 | 25,06 | 649 | 72,35 | 248 | 27,65 |
| TRENTINO A.A. | 1.114 | 69,76 | 483 | 30,24 | 1.155 | 73,71 | 412 | 26,29 |
| BELLUNO | 320 | 68,38 | 148 | 31,62 | 325 | 82,49 | 69 | 17,51 |
| PADOVA | 396 | 69,47 | 174 | 30,53 | 391 | 89,27 | 47 | 10,73 |
| ROVIGO | 256 | 78,05 | 72 | 21,95 | 251 | 87,76 | 35 | 12,24 |
| TREVISO | 517 | 76,48 | 159 | 23,52 | 517 | 94,52 | 30 | 5,48 |
| VENEZIA | 292 | 67,91 | 138 | 32,09 | 297 | 90,55 | 31 | 9,45 |
| VICENZA | 1.523 | 83,00 | 312 | 17,00 | 1.409 | 91,61 | 129 | 8,39 |
| VERONA | 616 | 71,63 | 244 | 28,37 | 593 | 76,12 | 186 | 23,88 |
| VENETO | 3.920 | 75,87 | 1.247 | 24,13 | 3.783 | 87,77 | 527 | 12,23 |
| GORIZIA | 104 | 77,61 | 30 | 22,39 | 121 | 82,88 | 25 | 17,12 |
| PORDENONE | 109 | 74,66 | 37 | 25,34 | 115 | 93,50 | 8 | 6,50 |
| TRIESTE | 48 | 71,64 | 19 | 28,36 | 53 | 76,81 | 16 | 23,19 |
| UDINE | 295 | 69,91 | 127 | 30,09 | 275 | 83,59 | 54 | 16,41 |
| FRIULI V.G. | 556 | 72,30 | 213 | 27,70 | 564 | 84,56 | 103 | 15,44 |
| GENOVA | 545 | 78,19 | 152 | 21,81 | 548 | 78,29 | 152 | 21,71 |
| IMPERIA | 430 | 77,20 | 127 | 22,80 | 445 | 87,25 | 65 | 12,75 |
| LA SPEZIA | 188 | 70,68 | 78 | 29,32 | 191 | 90,52 | 20 | 9,48 |
| SAVONA | 446 | 66,77 | 222 | 33,23 | 472 | 89,06 | 58 | 10,94 |
| LIGURIA | 1.609 | 73,54 | 579 | 26,46 | 1.656 | 84,88 | 295 | 15,12 |
| BOLOGNA | 472 | 73,98 | 166 | 26,02 | 462 | 95,26 | 23 | 4,74 |
| FERRARA | 283 | 76,69 | 86 | 23,31 | 308 | 86,52 | 48 | 13,48 |
| FORLI | 478 | 74,22 | 166 | 25,78 | 495 | 85,49 | 84 | 14,51 |
| MODENA | 353 | 75,11 | 117 | 24,89 | 377 | 89,76 | 43 | 10,24 |
| PIACENZA | 160 | 72,73 | 60 | 27,27 | 147 | 84,48 | 27 | 15,52 |
| PARMA | 315 | 71,75 | 124 | 28,25 | 303 | 89,38 | 36 | 10,62 |
| RAVENNA | 249 | 72,81 | 93 | 27,19 | 284 | 78,45 | 78 | 21,55 |
| REGGIO EMILIA | 333 | 73,67 | 119 | 26,33 | 384 | 86,29 | 61 | 13,71 |
| RIMINI | 769 | 77,99 | 217 | 22,01 | 814 | 91,15 | 79 | 8,85 |
| EMILIA ROMAGNA | 3.412 | 74,82 | 1.148 | 25,18 | 3.574 | 88,18 | 479 | 11,82 |
| ITALIA SETT. | 20.690 | 74,94 | 6.920 | 25,06 | 20.673 | 87,84 | 2.861 | 12,16 |

ESAMI CATEGORIA AM

| | TEORIA | | | | GUIDA | | | |
|------------------------|---------------|--------------|--------------|--------------|---------------|--------------|--------------|--------------|
| | IDONEI | % | RESPINTI | % | IDONEI | % | RESPINTI | % |
| AREZZO | 821 | 73,24 | 300 | 26,76 | 798 | 93,22 | 58 | 6,78 |
| FIRENZE | 1.708 | 76,66 | 520 | 23,34 | 1.575 | 81,86 | 349 | 18,14 |
| GROSSETO | 626 | 70,50 | 262 | 29,50 | 597 | 91,42 | 56 | 8,58 |
| LIVORNO | 955 | 73,46 | 345 | 26,54 | 905 | 78,15 | 253 | 21,85 |
| LUCCA | 866 | 74,91 | 290 | 25,09 | 852 | 92,01 | 74 | 7,99 |
| MASSA CARRARA | 260 | 72,22 | 100 | 27,78 | 282 | 82,94 | 58 | 17,06 |
| PISA | 915 | 75,87 | 291 | 24,13 | 896 | 96,45 | 33 | 3,55 |
| PISTOIA | 490 | 78,27 | 136 | 21,73 | 480 | 81,49 | 109 | 18,51 |
| SIENA | 573 | 75,79 | 183 | 24,21 | 570 | 87,02 | 85 | 12,98 |
| TOSCANA | 7.214 | 74,83 | 2.427 | 25,17 | 6.955 | 86,61 | 1.075 | 13,39 |
| ANCONA | 1.042 | 78,35 | 288 | 21,65 | 1.041 | 93,45 | 73 | 6,55 |
| ASCOLI PICENO | 567 | 74,21 | 197 | 25,79 | 589 | 89,65 | 68 | 10,35 |
| MACERATA | 725 | 73,75 | 258 | 26,25 | 681 | 92,91 | 52 | 7,09 |
| PESARO | 1.270 | 77,63 | 366 | 22,37 | 1.249 | 91,17 | 121 | 8,83 |
| MARCHE | 3.604 | 76,47 | 1.109 | 23,53 | 3.560 | 91,89 | 314 | 8,11 |
| PERUGIA | 1.405 | 79,29 | 367 | 20,71 | 1.407 | 94,43 | 83 | 5,57 |
| TERNI | 274 | 76,32 | 85 | 23,68 | 262 | 86,47 | 41 | 13,53 |
| UMBRIA | 1.679 | 78,79 | 452 | 21,21 | 1.669 | 93,08 | 124 | 6,92 |
| FROSINONE | 435 | 75,65 | 140 | 24,35 | 480 | 86,49 | 75 | 13,51 |
| LATINA | 525 | 76,64 | 160 | 23,36 | 573 | 94,24 | 35 | 5,76 |
| RIETI | 167 | 70,46 | 70 | 29,54 | 179 | 82,87 | 37 | 17,13 |
| ROMA | 2.497 | 68,71 | 1.137 | 31,29 | 2.545 | 94,02 | 162 | 5,98 |
| VITERBO | 1.152 | 70,12 | 491 | 29,88 | 1.178 | 90,90 | 118 | 9,10 |
| LAZIO | 4.776 | 70,50 | 1.998 | 29,50 | 4.955 | 92,07 | 427 | 7,93 |
| L'AQUILA | 318 | 72,94 | 118 | 27,06 | 302 | 94,38 | 18 | 5,63 |
| CHIETI | 636 | 74,13 | 222 | 25,87 | 626 | 89,05 | 77 | 10,95 |
| PESCARA | 434 | 75,09 | 144 | 24,91 | 459 | 87,26 | 67 | 12,74 |
| TERAMO | 254 | 74,49 | 87 | 25,51 | 258 | 92,47 | 21 | 7,53 |
| ABRUZZO | 1.642 | 74,20 | 571 | 25,80 | 1.645 | 89,99 | 183 | 10,01 |
| CAMPOBASSO | 376 | 75,81 | 120 | 24,19 | 364 | 96,30 | 14 | 3,70 |
| ISERNIA | 156 | 71,89 | 61 | 28,11 | 170 | 100,00 | 0 | 0,00 |
| MOLISE | 532 | 74,61 | 181 | 25,39 | 534 | 97,45 | 14 | 2,55 |
| ITALIA CENTRALE | 19.447 | 74,27 | 6.738 | 25,73 | 19.318 | 90,04 | 2.137 | 9,96 |
| AVELLINO | 227 | 83,15 | 46 | 16,85 | 238 | 94,44 | 14 | 5,56 |
| BENEVENTO | 233 | 76,39 | 72 | 23,61 | 220 | 94,02 | 14 | 5,98 |
| CASERTA | 729 | 72,68 | 274 | 27,32 | 695 | 98,86 | 8 | 1,14 |
| NAPOLI | 1.959 | 72,93 | 727 | 27,07 | 1.998 | 99,35 | 13 | 0,65 |
| SALERNO | 414 | 67,43 | 200 | 32,57 | 457 | 98,49 | 7 | 1,51 |
| CAMPANIA | 3.562 | 72,98 | 1.319 | 27,02 | 3.608 | 98,47 | 56 | 1,53 |
| MATERA | 180 | 69,23 | 80 | 30,77 | 177 | 97,79 | 4 | 2,21 |
| POTENZA | 265 | 76,59 | 81 | 23,41 | 253 | 96,93 | 8 | 3,07 |
| BASILICATA | 445 | 73,43 | 161 | 26,57 | 430 | 97,29 | 12 | 2,71 |
| BARI | 561 | 73,43 | 203 | 26,57 | 553 | 98,22 | 10 | 1,78 |
| BRINDISI | 296 | 75,13 | 98 | 24,87 | 304 | 96,51 | 11 | 3,49 |
| FOGGIA | 284 | 66,36 | 144 | 33,64 | 268 | 99,26 | 2 | 0,74 |
| LECCE | 1.358 | 79,88 | 342 | 20,12 | 1.347 | 96,01 | 56 | 3,99 |
| TARANTO | 167 | 72,93 | 62 | 27,07 | 156 | 95,12 | 8 | 4,88 |
| PUGLIA | 2.666 | 75,85 | 849 | 24,15 | 2.628 | 96,80 | 87 | 3,20 |
| COSENZA | 464 | 77,08 | 138 | 22,92 | 443 | 98,23 | 8 | 1,77 |
| CATANZARO | 237 | 73,15 | 87 | 26,85 | 234 | 99,57 | 1 | 0,43 |
| CROTONE | 92 | 63,89 | 52 | 36,11 | 81 | 98,78 | 1 | 1,22 |
| REGGIO CALABRIA | 447 | 72,10 | 173 | 27,90 | 447 | 96,75 | 15 | 3,25 |
| VIBO VALENTIA | 150 | 69,77 | 65 | 30,23 | 141 | 99,30 | 1 | 0,70 |
| CALABRIA | 1.390 | 72,97 | 515 | 27,03 | 1.346 | 98,10 | 26 | 1,90 |
| ITALIA MERID. | 8.063 | 73,93 | 2.844 | 26,07 | 8.012 | 97,79 | 181 | 2,21 |

ESAMI CATEGORIA AM

| | TEORIA | | | | GUIDA | | | |
|-----------------|---------------|--------------|--------------|--------------|---------------|--------------|------------|-------------|
| | IDONEI | % | RESPINTI | % | IDONEI | % | RESPINTI | % |
| AGRIGENTO | 1.772 | 77,82 | 505 | 22,18 | 1.728 | 94,22 | 106 | 5,78 |
| CALTANISSETTA | 823 | 77,86 | 234 | 22,14 | 840 | 97,11 | 25 | 2,89 |
| CATANIA | 1.180 | 79,84 | 298 | 20,16 | 1.191 | 96,67 | 41 | 3,33 |
| ENNA | 389 | 83,66 | 76 | 16,34 | 415 | 97,19 | 12 | 2,81 |
| MESSINA | 887 | 82,67 | 186 | 17,33 | 957 | 98,97 | 10 | 1,03 |
| PALERMO | 1.211 | 75,12 | 401 | 24,88 | 1.198 | 96,61 | 42 | 3,39 |
| RAGUSA | 1.628 | 84,88 | 290 | 15,12 | 1.632 | 95,38 | 79 | 4,62 |
| SIRACUSA | 1.477 | 84,98 | 261 | 15,02 | 1.374 | 89,22 | 166 | 10,78 |
| TRAPANI | 1.449 | 80,68 | 347 | 19,32 | 1.459 | 97,66 | 35 | 2,34 |
| SICILIA | 10.816 | 80,63 | 2.598 | 19,37 | 10.794 | 95,44 | 516 | 4,56 |
| CAGLIARI | 212 | 70,20 | 90 | 29,80 | 217 | 69,33 | 96 | 30,67 |
| NUORO | 74 | 73,27 | 27 | 26,73 | 67 | 93,06 | 5 | 6,94 |
| ORISTANO | 70 | 70,71 | 29 | 29,29 | 79 | 94,05 | 5 | 5,95 |
| SASSARI | 245 | 67,68 | 117 | 32,32 | 238 | 86,23 | 38 | 13,77 |
| SARDEGNA | 601 | 69,56 | 263 | 30,44 | 601 | 80,67 | 144 | 19,33 |
| ITALIA INSULARE | 11.417 | 79,96 | 2.861 | 20,04 | 11.395 | 94,53 | 660 | 5,47 |
| NAZIONALE | 59.617 | 75,48 | 19.363 | 24,52 | 59.398 | 91,05 | 5.839 | 8,95 |

ESAMI CATEGORIA C

| | TEORIA | | | | GUIDA | | | |
|-----------------------|--------------|--------------|--------------|--------------|--------------|--------------|------------|--------------|
| | IDONEI | % | RESPINTI | % | IDONEI | % | RESPINTI | % |
| AOSTA | 57 | 58,76 | 40 | 41,24 | 49 | 98,00 | 1 | 2,00 |
| VALLE D'AOSTA | 57 | 58,76 | 40 | 41,24 | 49 | 98,00 | 1 | 2,00 |
| ALESSANDRIA | 129 | 70,49 | 54 | 29,51 | 133 | 91,72 | 12 | 8,28 |
| ASTI | 74 | 74,75 | 25 | 25,25 | 71 | 89,87 | 8 | 10,13 |
| BIELLA | 44 | 66,67 | 22 | 33,33 | 42 | 95,45 | 2 | 4,55 |
| CUNEO | 248 | 72,51 | 94 | 27,49 | 253 | 97,31 | 7 | 2,69 |
| NOVARA | 51 | 53,68 | 44 | 46,32 | 49 | 85,96 | 8 | 14,04 |
| TORINO | 471 | 64,97 | 254 | 35,03 | 474 | 97,93 | 10 | 2,07 |
| VERBANIA | 91 | 57,59 | 67 | 42,41 | 84 | 100,00 | 0 | 0,00 |
| VERCELLI | 71 | 73,20 | 26 | 26,80 | 64 | 91,43 | 6 | 8,57 |
| PIEMONTE | 1.179 | 66,80 | 586 | 33,20 | 1.170 | 95,67 | 53 | 4,33 |
| BERGAMO | 286 | 65,60 | 150 | 34,40 | 245 | 88,13 | 33 | 11,87 |
| BRESCIA | 327 | 64,24 | 182 | 35,76 | 302 | 94,08 | 19 | 5,92 |
| COMO | 114 | 58,16 | 82 | 41,84 | 100 | 85,47 | 17 | 14,53 |
| CREMONA | 121 | 73,78 | 43 | 26,22 | 96 | 93,20 | 7 | 6,80 |
| LECCO | 87 | 76,99 | 26 | 23,01 | 83 | 85,57 | 14 | 14,43 |
| LODI | 21 | 67,74 | 10 | 32,26 | 18 | 90,00 | 2 | 10,00 |
| MILANO | 403 | 60,51 | 263 | 39,49 | 419 | 86,21 | 67 | 13,79 |
| MANTOVA | 107 | 71,81 | 42 | 28,19 | 98 | 98,00 | 2 | 2,00 |
| PAVIA | 89 | 59,73 | 60 | 40,27 | 72 | 91,14 | 7 | 8,86 |
| SONDRIO | 69 | 72,63 | 26 | 27,37 | 79 | 85,87 | 13 | 14,13 |
| VARESE | 124 | 61,69 | 77 | 38,31 | 120 | 96,00 | 5 | 4,00 |
| LOMBARDIA | 1.748 | 64,53 | 961 | 35,47 | 1.632 | 89,77 | 186 | 10,23 |
| BOLZANO | 332 | 56,56 | 255 | 43,44 | 332 | 93,52 | 23 | 6,48 |
| TRENTO | 250 | 67,75 | 119 | 32,25 | 249 | 82,18 | 54 | 17,82 |
| TRENTINO A.A. | 582 | 60,88 | 374 | 39,12 | 581 | 88,30 | 77 | 11,70 |
| BELLUNO | 50 | 87,72 | 7 | 12,28 | 43 | 75,44 | 14 | 24,56 |
| PADOVA | 210 | 62,50 | 126 | 37,50 | 215 | 95,56 | 10 | 4,44 |
| ROVIGO | 95 | 77,87 | 27 | 22,13 | 104 | 93,69 | 7 | 6,31 |
| TREVISO | 309 | 69,59 | 135 | 30,41 | 315 | 94,03 | 20 | 5,97 |
| VENEZIA | 223 | 59,79 | 150 | 40,21 | 219 | 96,48 | 8 | 3,52 |
| VICENZA | 207 | 76,10 | 65 | 23,90 | 216 | 98,63 | 3 | 1,37 |
| VERONA | 261 | 63,04 | 153 | 36,96 | 271 | 95,09 | 14 | 4,91 |
| VENETO | 1.355 | 67,15 | 663 | 32,85 | 1.383 | 94,79 | 76 | 5,21 |
| GORIZIA | 33 | 55,00 | 27 | 45,00 | 48 | 97,96 | 1 | 2,04 |
| PORDENONE | 63 | 70,79 | 26 | 29,21 | 58 | 92,06 | 5 | 7,94 |
| TRIESTE | 41 | 50,62 | 40 | 49,38 | 45 | 95,74 | 2 | 4,26 |
| UDINE | 129 | 69,35 | 57 | 30,65 | 113 | 90,40 | 12 | 9,60 |
| FRIULI V.G. | 266 | 63,94 | 150 | 36,06 | 264 | 92,96 | 20 | 7,04 |
| GENOVA | 162 | 65,32 | 86 | 34,68 | 162 | 92,57 | 13 | 7,43 |
| IMPERIA | 61 | 71,76 | 24 | 28,24 | 51 | 94,44 | 3 | 5,56 |
| LA SPEZIA | 34 | 53,97 | 29 | 46,03 | 29 | 90,63 | 3 | 9,38 |
| SAVONA | 68 | 56,20 | 53 | 43,80 | 60 | 93,75 | 4 | 6,25 |
| LIGURIA | 325 | 62,86 | 192 | 37,14 | 302 | 92,92 | 23 | 7,08 |
| BOLOGNA | 204 | 68,23 | 95 | 31,77 | 200 | 96,15 | 8 | 3,85 |
| FERRARA | 96 | 62,34 | 58 | 37,66 | 100 | 92,59 | 8 | 7,41 |
| FORLI | 84 | 54,90 | 69 | 45,10 | 100 | 90,09 | 11 | 9,91 |
| MODENA | 116 | 73,42 | 42 | 26,58 | 120 | 93,75 | 8 | 6,25 |
| PIACENZA | 88 | 67,69 | 42 | 32,31 | 84 | 88,42 | 11 | 11,58 |
| PARMA | 88 | 59,86 | 59 | 40,14 | 88 | 80,73 | 21 | 19,27 |
| RAVENNA | 66 | 57,89 | 48 | 42,11 | 77 | 77,00 | 23 | 23,00 |
| REGGIO EMILIA | 122 | 72,62 | 46 | 27,38 | 119 | 88,81 | 15 | 11,19 |
| RIMINI | 117 | 62,57 | 70 | 37,43 | 109 | 95,61 | 5 | 4,39 |
| EMILIA ROMAGNA | 981 | 64,97 | 529 | 35,03 | 997 | 90,06 | 110 | 9,94 |
| ITALIA SETT. | 6.493 | 65,01 | 3.495 | 34,99 | 6.378 | 92,11 | 546 | 7,89 |

ESAMI CATEGORIA C

| | TEORIA | | | | GUIDA | | | |
|------------------------|--------------|--------------|--------------|--------------|--------------|---------------|------------|--------------|
| | IDONEI | % | RESPINTI | % | IDONEI | % | RESPINTI | % |
| AREZZO | 83 | 57,24 | 62 | 42,76 | 81 | 98,78 | 1 | 1,22 |
| FIRENZE | 146 | 60,08 | 97 | 39,92 | 148 | 94,27 | 9 | 5,73 |
| GROSSETO | 83 | 56,46 | 64 | 43,54 | 69 | 94,52 | 4 | 5,48 |
| LIVORNO | 109 | 54,50 | 91 | 45,50 | 103 | 88,03 | 14 | 11,97 |
| LUCCA | 130 | 63,41 | 75 | 36,59 | 130 | 97,74 | 3 | 2,26 |
| MASSA CARRARA | 54 | 51,92 | 50 | 48,08 | 60 | 90,91 | 6 | 9,09 |
| PISA | 161 | 63,14 | 94 | 36,86 | 174 | 97,75 | 4 | 2,25 |
| PISTOIA | 47 | 68,12 | 22 | 31,88 | 42 | 79,25 | 11 | 20,75 |
| SIENA | 57 | 63,33 | 33 | 36,67 | 46 | 95,83 | 2 | 4,17 |
| TOSCANA | 870 | 59,67 | 588 | 40,33 | 853 | 94,05 | 54 | 5,95 |
| ANCONA | 154 | 68,75 | 70 | 31,25 | 139 | 81,76 | 31 | 18,24 |
| ASCOLI PICENO | 138 | 68,66 | 63 | 31,34 | 134 | 93,06 | 10 | 6,94 |
| MACERATA | 124 | 60,19 | 82 | 39,81 | 107 | 97,27 | 3 | 2,73 |
| PESARO | 110 | 68,32 | 51 | 31,68 | 114 | 95,00 | 6 | 5,00 |
| MARCHE | 526 | 66,41 | 266 | 33,59 | 494 | 90,81 | 50 | 9,19 |
| PERUGIA | 189 | 67,50 | 91 | 32,50 | 190 | 85,97 | 31 | 14,03 |
| TERNI | 72 | 63,16 | 42 | 36,84 | 69 | 85,19 | 12 | 14,81 |
| UMBRIA | 261 | 66,24 | 133 | 33,76 | 259 | 85,76 | 43 | 14,24 |
| FROSINONE | 101 | 58,38 | 72 | 41,62 | 106 | 80,92 | 25 | 19,08 |
| LATINA | 195 | 64,36 | 108 | 35,64 | 190 | 96,45 | 7 | 3,55 |
| RIETI | 34 | 53,97 | 29 | 46,03 | 39 | 92,86 | 3 | 7,14 |
| ROMA | 530 | 55,61 | 423 | 44,39 | 528 | 89,34 | 63 | 10,66 |
| VITERBO | 94 | 62,67 | 56 | 37,33 | 89 | 92,71 | 7 | 7,29 |
| LAZIO | 954 | 58,10 | 688 | 41,90 | 952 | 90,07 | 105 | 9,93 |
| L'AQUILA | 121 | 65,05 | 65 | 34,95 | 105 | 95,45 | 5 | 4,55 |
| CHIETI | 115 | 58,67 | 81 | 41,33 | 108 | 83,72 | 21 | 16,28 |
| PESCARA | 99 | 55,93 | 78 | 44,07 | 97 | 85,84 | 16 | 14,16 |
| TERAMO | 84 | 56,76 | 64 | 43,24 | 79 | 95,18 | 4 | 4,82 |
| ABRUZZO | 419 | 59,26 | 288 | 40,74 | 389 | 89,43 | 46 | 10,57 |
| CAMPOBASSO | 119 | 68,79 | 54 | 31,21 | 113 | 98,26 | 2 | 1,74 |
| ISERNIA | 60 | 57,14 | 45 | 42,86 | 59 | 100,00 | 0 | 0,00 |
| MOLISE | 179 | 64,39 | 99 | 35,61 | 172 | 98,85 | 2 | 1,15 |
| ITALIA CENTRALE | 3.209 | 60,88 | 2.062 | 39,12 | 3.119 | 91,23 | 300 | 8,77 |
| AVELLINO | 112 | 65,88 | 58 | 34,12 | 115 | 95,83 | 5 | 4,17 |
| BENEVENTO | 72 | 64,29 | 40 | 35,71 | 68 | 97,14 | 2 | 2,86 |
| CASERTA | 216 | 56,40 | 167 | 43,60 | 190 | 97,44 | 5 | 2,56 |
| NAPOLI | 475 | 56,75 | 362 | 43,25 | 457 | 96,62 | 16 | 3,38 |
| SALERNO | 297 | 55,41 | 239 | 44,59 | 286 | 91,67 | 26 | 8,33 |
| CAMPANIA | 1.172 | 57,51 | 866 | 42,49 | 1.116 | 95,38 | 54 | 4,62 |
| MATERA | 77 | 58,78 | 54 | 41,22 | 71 | 100,00 | 0 | 0,00 |
| POTENZA | 86 | 50,59 | 84 | 49,41 | 90 | 100,00 | 0 | 0,00 |
| BASILICATA | 163 | 54,15 | 138 | 45,85 | 161 | 100,00 | 0 | 0,00 |
| BARI | 476 | 63,98 | 268 | 36,02 | 462 | 98,30 | 8 | 1,70 |
| BRINDISI | 119 | 70,83 | 49 | 29,17 | 123 | 100,00 | 0 | 0,00 |
| FOGGIA | 258 | 59,72 | 174 | 40,28 | 245 | 100,00 | 0 | 0,00 |
| LECCE | 137 | 64,93 | 74 | 35,07 | 118 | 99,16 | 1 | 0,84 |
| TARANTO | 133 | 67,51 | 64 | 32,49 | 140 | 98,59 | 2 | 1,41 |
| PUGLIA | 1.123 | 64,10 | 629 | 35,90 | 1.088 | 99,00 | 11 | 1,00 |
| COSENZA | 306 | 62,70 | 182 | 37,30 | 287 | 96,96 | 9 | 3,04 |
| CATANZARO | 73 | 67,59 | 35 | 32,41 | 67 | 100,00 | 0 | 0,00 |
| CROTONE | 90 | 61,64 | 56 | 38,36 | 81 | 100,00 | 0 | 0,00 |
| REGGIO CALABRIA | 194 | 65,10 | 104 | 34,90 | 150 | 94,94 | 8 | 5,06 |
| VIBO VALENTIA | 52 | 55,91 | 41 | 44,09 | 44 | 95,65 | 2 | 4,35 |
| CALABRIA | 715 | 63,11 | 418 | 36,89 | 629 | 97,07 | 19 | 2,93 |
| ITALIA MERID. | 3.173 | 60,74 | 2.051 | 39,26 | 2.994 | 97,27 | 84 | 2,73 |

ESAMI CATEGORIA C

| | TEORIA | | | | GUIDA | | | |
|------------------------|---------------|--------------|--------------|--------------|---------------|--------------|--------------|--------------|
| | IDONEI | % | RESPINTI | % | IDONEI | % | RESPINTI | % |
| <i>AGRIGENTO</i> | 89 | 68,99 | 40 | 31,01 | 82 | 94,25 | 5 | 5,75 |
| <i>CALTANISSETTA</i> | 66 | 61,11 | 42 | 38,89 | 58 | 98,31 | 1 | 1,69 |
| <i>CATANIA</i> | 325 | 67,29 | 158 | 32,71 | 326 | 97,02 | 10 | 2,98 |
| <i>ENNA</i> | 38 | 70,37 | 16 | 29,63 | 38 | 97,44 | 1 | 2,56 |
| <i>MESSINA</i> | 103 | 64,78 | 56 | 35,22 | 98 | 100,00 | 0 | 0,00 |
| <i>PALERMO</i> | 234 | 62,23 | 142 | 37,77 | 198 | 97,54 | 5 | 2,46 |
| <i>RAGUSA</i> | 156 | 66,10 | 80 | 33,90 | 147 | 97,35 | 4 | 2,65 |
| <i>SIRACUSA</i> | 83 | 66,40 | 42 | 33,60 | 89 | 98,89 | 1 | 1,11 |
| <i>TRAPANI</i> | 95 | 65,52 | 50 | 34,48 | 84 | 100,00 | 0 | 0,00 |
| SICILIA | 1.189 | 65,51 | 626 | 34,49 | 1.120 | 97,65 | 27 | 2,35 |
| <i>CAGLIARI</i> | 200 | 63,90 | 113 | 36,10 | 199 | 83,97 | 38 | 16,03 |
| <i>NUORO</i> | 86 | 65,65 | 45 | 34,35 | 73 | 97,33 | 2 | 2,67 |
| <i>ORISTANO</i> | 52 | 63,41 | 30 | 36,59 | 54 | 100,00 | 0 | 0,00 |
| <i>SASSARI</i> | 146 | 69,86 | 63 | 30,14 | 134 | 88,74 | 17 | 11,26 |
| SARDEGNA | 484 | 65,85 | 251 | 34,15 | 460 | 88,97 | 57 | 11,03 |
| <i>ITALIA INSULARE</i> | 1.673 | 65,61 | 877 | 34,39 | 1.580 | 94,95 | 84 | 5,05 |
| NAZIONALE | 14.548 | 63,16 | 8.485 | 36,84 | 14.071 | 93,28 | 1.014 | 6,72 |

ESAMI CATEGORIA D

| | TEORIA | | | | GUIDA | | | |
|-----------------------|--------------|--------------|------------|--------------|--------------|---------------|------------|--------------|
| | IDONEI | % | RESPINTI | % | IDONEI | % | RESPINTI | % |
| AOSTA | 11 | 64,71 | 6 | 35,29 | 10 | 100,00 | 0 | 0,00 |
| VALLE D'AOSTA | 11 | 64,71 | 6 | 35,29 | 10 | 100,00 | 0 | 0,00 |
| ALESSANDRIA | 14 | 87,50 | 2 | 12,50 | 24 | 92,31 | 2 | 7,69 |
| ASTI | 12 | 80,00 | 3 | 20,00 | 14 | 93,33 | 1 | 6,67 |
| BIELLA | 9 | 81,82 | 2 | 18,18 | 11 | 91,67 | 1 | 8,33 |
| CUNEO | 32 | 66,67 | 16 | 33,33 | 35 | 97,22 | 1 | 2,78 |
| NOVARA | 6 | 54,55 | 5 | 45,45 | 5 | 100,00 | 0 | 0,00 |
| TORINO | 94 | 74,60 | 32 | 25,40 | 102 | 96,23 | 4 | 3,77 |
| VERBANIA | 31 | 77,50 | 9 | 22,50 | 29 | 100,00 | 0 | 0,00 |
| VERCELLI | 13 | 92,86 | 1 | 7,14 | 16 | 88,89 | 2 | 11,11 |
| PIEMONTE | 211 | 75,09 | 70 | 24,91 | 236 | 95,55 | 11 | 4,45 |
| BERGAMO | 29 | 69,05 | 13 | 30,95 | 24 | 85,71 | 4 | 14,29 |
| BRESCIA | 60 | 77,92 | 17 | 22,08 | 57 | 90,48 | 6 | 9,52 |
| COMO | 26 | 92,86 | 2 | 7,14 | 26 | 86,67 | 4 | 13,33 |
| CREMONA | 16 | 88,89 | 2 | 11,11 | 16 | 94,12 | 1 | 5,88 |
| LECCO | 27 | 93,10 | 2 | 6,90 | 24 | 88,89 | 3 | 11,11 |
| LODI | 8 | 80,00 | 2 | 20,00 | 7 | 87,50 | 1 | 12,50 |
| MILANO | 138 | 80,70 | 33 | 19,30 | 124 | 84,93 | 22 | 15,07 |
| MANTOVA | 21 | 91,30 | 2 | 8,70 | 20 | 100,00 | 0 | 0,00 |
| PAVIA | 21 | 65,63 | 11 | 34,38 | 17 | 100,00 | 0 | 0,00 |
| SONDRIO | 11 | 100,00 | 0 | 0,00 | 12 | 85,71 | 2 | 14,29 |
| VARESE | 33 | 61,11 | 21 | 38,89 | 35 | 97,22 | 1 | 2,78 |
| LOMBARDIA | 390 | 78,79 | 105 | 21,21 | 362 | 89,16 | 44 | 10,84 |
| BOLZANO | 43 | 64,18 | 24 | 35,82 | 54 | 87,10 | 8 | 12,90 |
| TRENTO | 80 | 86,02 | 13 | 13,98 | 70 | 85,37 | 12 | 14,63 |
| TRENTINO A.A. | 123 | 76,88 | 37 | 23,13 | 124 | 86,11 | 20 | 13,89 |
| BELLUNO | 12 | 63,16 | 7 | 36,84 | 11 | 68,75 | 5 | 31,25 |
| PADOVA | 24 | 85,71 | 4 | 14,29 | 23 | 100,00 | 0 | 0,00 |
| ROVIGO | 10 | 71,43 | 4 | 28,57 | 7 | 77,78 | 2 | 22,22 |
| TREVISO | 55 | 74,32 | 19 | 25,68 | 55 | 94,83 | 3 | 5,17 |
| VENEZIA | 41 | 56,16 | 32 | 43,84 | 43 | 95,56 | 2 | 4,44 |
| VICENZA | 25 | 80,65 | 6 | 19,35 | 36 | 97,30 | 1 | 2,70 |
| VERONA | 38 | 74,51 | 13 | 25,49 | 35 | 97,22 | 1 | 2,78 |
| VENETO | 205 | 70,69 | 85 | 29,31 | 210 | 93,75 | 14 | 6,25 |
| GORIZIA | 8 | 50,00 | 8 | 50,00 | 12 | 80,00 | 3 | 20,00 |
| PORDENONE | 23 | 100,00 | 0 | 0,00 | 21 | 91,30 | 2 | 8,70 |
| TRIESTE | 23 | 63,89 | 13 | 36,11 | 26 | 92,86 | 2 | 7,14 |
| UDINE | 32 | 76,19 | 10 | 23,81 | 38 | 88,37 | 5 | 11,63 |
| FRIULI V.G. | 86 | 73,50 | 31 | 26,50 | 97 | 88,99 | 12 | 11,01 |
| GENOVA | 250 | 82,51 | 53 | 17,49 | 234 | 87,31 | 34 | 12,69 |
| IMPERIA | 6 | 100,00 | 0 | 0,00 | 4 | 100,00 | 0 | 0,00 |
| LA SPEZIA | 14 | 70,00 | 6 | 30,00 | 11 | 91,67 | 1 | 8,33 |
| SAVONA | 19 | 82,61 | 4 | 17,39 | 19 | 90,48 | 2 | 9,52 |
| LIGURIA | 289 | 82,10 | 63 | 17,90 | 268 | 87,87 | 37 | 12,13 |
| BOLOGNA | 81 | 68,64 | 37 | 31,36 | 88 | 88,89 | 11 | 11,11 |
| FERRARA | 19 | 82,61 | 4 | 17,39 | 18 | 78,26 | 5 | 21,74 |
| FORLI | 8 | 66,67 | 4 | 33,33 | 10 | 100,00 | 0 | 0,00 |
| MODENA | 9 | 81,82 | 2 | 18,18 | 9 | 75,00 | 3 | 25,00 |
| PIACENZA | 10 | 90,91 | 1 | 9,09 | 11 | 100,00 | 0 | 0,00 |
| PARMA | 12 | 80,00 | 3 | 20,00 | 13 | 76,47 | 4 | 23,53 |
| RAVENNA | 15 | 83,33 | 3 | 16,67 | 16 | 66,67 | 8 | 33,33 |
| REGGIO EMILIA | 8 | 72,73 | 3 | 27,27 | 9 | 90,00 | 1 | 10,00 |
| RIMINI | 17 | 77,27 | 5 | 22,73 | 16 | 94,12 | 1 | 5,88 |
| EMILIA ROMAGNA | 179 | 74,27 | 62 | 25,73 | 190 | 85,20 | 33 | 14,80 |
| ITALIA SETT. | 1.494 | 69,02 | 459 | 30,98 | 1.497 | 90,67 | 171 | 9,33 |

ESAMI CATEGORIA D

| | TEORIA | | | | GUIDA | | | |
|------------------------|--------------|--------------|------------|--------------|--------------|--------------|------------|--------------|
| | IDONEI | % | RESPINTI | % | IDONEI | % | RESPINTI | % |
| AREZZO | 23 | 88,46 | 3 | 11,54 | 18 | 78,26 | 5 | 21,74 |
| FIRENZE | 43 | 82,69 | 9 | 17,31 | 56 | 94,92 | 3 | 5,08 |
| GROSSETO | 10 | 71,43 | 4 | 28,57 | 9 | 90,00 | 1 | 10,00 |
| LIVORNO | 16 | 72,73 | 6 | 27,27 | 21 | 87,50 | 3 | 12,50 |
| LUCCA | 20 | 68,97 | 9 | 31,03 | 21 | 95,45 | 1 | 4,55 |
| MASSA CARRARA | 20 | 62,50 | 12 | 37,50 | 16 | 100,00 | 0 | 0,00 |
| PISA | 43 | 70,49 | 18 | 29,51 | 45 | 97,83 | 1 | 2,17 |
| PISTOIA | 15 | 100,00 | 0 | 0,00 | 10 | 71,43 | 4 | 28,57 |
| SIENA | 19 | 100,00 | 0 | 0,00 | 19 | 86,36 | 3 | 13,64 |
| TOSCANA | 209 | 77,41 | 61 | 22,59 | 215 | 91,10 | 21 | 8,90 |
| ANCONA | 29 | 69,05 | 13 | 30,95 | 30 | 71,43 | 12 | 28,57 |
| ASCOLI PICENO | 40 | 93,02 | 3 | 6,98 | 36 | 85,71 | 6 | 14,29 |
| MACERATA | 16 | 69,57 | 7 | 30,43 | 14 | 82,35 | 3 | 17,65 |
| PESARO | 19 | 90,48 | 2 | 9,52 | 13 | 81,25 | 3 | 18,75 |
| MARCHE | 104 | 80,62 | 25 | 19,38 | 93 | 79,49 | 24 | 20,51 |
| PERUGIA | 42 | 80,77 | 10 | 19,23 | 46 | 95,83 | 2 | 4,17 |
| TERNI | 20 | 83,33 | 4 | 16,67 | 24 | 96,00 | 1 | 4,00 |
| UMBRIA | 62 | 81,58 | 14 | 18,42 | 70 | 95,89 | 3 | 4,11 |
| FROSINONE | 35 | 70,00 | 15 | 30,00 | 37 | 77,08 | 11 | 22,92 |
| LATINA | 31 | 67,39 | 15 | 32,61 | 37 | 94,87 | 2 | 5,13 |
| RIETI | 18 | 78,26 | 5 | 21,74 | 12 | 100,00 | 0 | 0,00 |
| ROMA | 217 | 71,85 | 85 | 28,15 | 249 | 92,57 | 20 | 7,43 |
| VITERBO | 23 | 79,31 | 6 | 20,69 | 25 | 96,15 | 1 | 3,85 |
| LAZIO | 324 | 72,00 | 126 | 28,00 | 360 | 91,37 | 34 | 8,63 |
| L'AQUILA | 45 | 76,27 | 14 | 23,73 | 55 | 93,22 | 4 | 6,78 |
| CHIETI | 67 | 73,63 | 24 | 26,37 | 59 | 88,06 | 8 | 11,94 |
| PESCARA | 44 | 64,71 | 24 | 35,29 | 40 | 78,43 | 11 | 21,57 |
| TERAMO | 25 | 89,29 | 3 | 10,71 | 28 | 100,00 | 0 | 0,00 |
| ABRUZZO | 181 | 73,58 | 65 | 26,42 | 182 | 88,78 | 23 | 11,22 |
| CAMPORBASSO | 22 | 70,97 | 9 | 29,03 | 19 | 90,48 | 2 | 9,52 |
| ISERNIA | 15 | 75,00 | 5 | 25,00 | 18 | 100,00 | 0 | 0,00 |
| MOLISE | 37 | 72,55 | 14 | 27,45 | 37 | 94,87 | 2 | 5,13 |
| ITALIA CENTRALE | 917 | 60,64 | 305 | 39,36 | 957 | 91,72 | 107 | 8,28 |
| AVELLINO | 56 | 76,71 | 17 | 23,29 | 60 | 95,24 | 3 | 4,76 |
| BENEVENTO | 20 | 90,91 | 2 | 9,09 | 24 | 100,00 | 0 | 0,00 |
| CASERTA | 81 | 60,45 | 53 | 39,55 | 96 | 97,96 | 2 | 2,04 |
| NAPOLI | 277 | 67,07 | 136 | 32,93 | 332 | 98,22 | 6 | 1,78 |
| SALERNO | 93 | 70,45 | 39 | 29,55 | 88 | 85,44 | 15 | 14,56 |
| CAMPANIA | 527 | 68,09 | 247 | 31,91 | 600 | 95,85 | 26 | 4,15 |
| MATERA | 44 | 70,97 | 18 | 29,03 | 46 | 100,00 | 0 | 0,00 |
| POTENZA | 39 | 84,78 | 7 | 15,22 | 38 | 97,44 | 1 | 2,56 |
| BASILICATA | 83 | 76,85 | 25 | 23,15 | 84 | 98,82 | 1 | 1,18 |
| BARI | 136 | 74,32 | 47 | 25,68 | 138 | 97,18 | 4 | 2,82 |
| BRINDISI | 57 | 80,28 | 14 | 19,72 | 54 | 100,00 | 0 | 0,00 |
| FOGGIA | 84 | 70,59 | 35 | 29,41 | 77 | 95,06 | 4 | 4,94 |
| LECCE | 68 | 76,40 | 21 | 23,60 | 61 | 100,00 | 0 | 0,00 |
| TARANTO | 66 | 89,19 | 8 | 10,81 | 69 | 100,00 | 0 | 0,00 |
| PUGLIA | 411 | 76,68 | 125 | 23,32 | 399 | 98,03 | 8 | 1,97 |
| COSENZA | 149 | 73,40 | 54 | 26,60 | 149 | 98,68 | 2 | 1,32 |
| CATANZARO | 49 | 84,48 | 9 | 15,52 | 53 | 100,00 | 0 | 0,00 |
| CROTONE | 23 | 71,88 | 9 | 28,13 | 28 | 100,00 | 0 | 0,00 |
| REGGIO CALABRIA | 105 | 78,95 | 28 | 21,05 | 100 | 96,15 | 4 | 3,85 |
| VIBO VALENTIA | 11 | 52,38 | 10 | 47,62 | 13 | 92,86 | 1 | 7,14 |
| CALABRIA | 337 | 75,39 | 110 | 24,61 | 343 | 98,00 | 7 | 2,00 |
| ITALIA MERID. | 1.358 | 66,20 | 507 | 33,80 | 1.426 | 97,95 | 42 | 2,05 |

ESAMI CATEGORIA D

| | TEORIA | | | | GUIDA | | | |
|------------------------|--------------|--------------|--------------|--------------|--------------|--------------|------------|--------------|
| | IDONEI | % | RESPINTI | % | IDONEI | % | RESPINTI | % |
| AGRIGENTO | 34 | 85,00 | 6 | 15,00 | 35 | 94,59 | 2 | 5,41 |
| CALTANISSETTA | 29 | 72,50 | 11 | 27,50 | 31 | 96,88 | 1 | 3,13 |
| CATANIA | 95 | 81,20 | 22 | 18,80 | 94 | 97,92 | 2 | 2,08 |
| ENNA | 8 | 72,73 | 3 | 27,27 | 8 | 100,00 | 0 | 0,00 |
| MESSINA | 135 | 82,82 | 28 | 17,18 | 142 | 100,00 | 0 | 0,00 |
| PALERMO | 178 | 73,25 | 65 | 26,75 | 149 | 97,39 | 4 | 2,61 |
| RAGUSA | 18 | 94,74 | 1 | 5,26 | 18 | 100,00 | 0 | 0,00 |
| SIRACUSA | 22 | 70,97 | 9 | 29,03 | 22 | 95,65 | 1 | 4,35 |
| TRAPANI | 52 | 82,54 | 11 | 17,46 | 41 | 95,35 | 2 | 4,65 |
| SICILIA | 571 | 78,54 | 156 | 21,46 | 540 | 97,83 | 12 | 2,17 |
| CAGLIARI | 92 | 79,31 | 24 | 20,69 | 92 | 78,63 | 25 | 21,37 |
| NUORO | 32 | 80,00 | 8 | 20,00 | 27 | 100,00 | 0 | 0,00 |
| ORISTANO | 18 | 94,74 | 1 | 5,26 | 15 | 100,00 | 0 | 0,00 |
| SASSARI | 60 | 85,71 | 10 | 14,29 | 59 | 96,72 | 2 | 3,28 |
| SARDEGNA | 202 | 82,45 | 43 | 17,55 | 193 | 87,73 | 27 | 12,27 |
| ITALIA INSULARE | 773 | 79,53 | 199 | 20,47 | 733 | 94,95 | 39 | 5,05 |
| NAZIONALE | 4.542 | 75,55 | 1.470 | 24,45 | 4.613 | 92,78 | 359 | 7,22 |

ESAMI ALTRE CATEGORIE

| | PATENTI BE CE DE | | | | | | | |
|-----------------------|------------------|--------------|------------|--------------|--------------|--------------|--------------|--------------|
| | TEORIA | | | | GUIDA | | | |
| | IDONEI | % | RESPINTI | % | IDONEI | % | RESPINTI | % |
| AOSTA | 9 | 81,82 | 2 | 18,18 | 53 | 89,83 | 6 | 10,17 |
| VALLE D'AOSTA | 9 | 81,82 | 2 | 18,18 | 53 | 89,83 | 6 | 10,17 |
| ALESSANDRIA | 13 | 72,22 | 5 | 27,78 | 173 | 77,93 | 49 | 22,07 |
| ASTI | 2 | 40,00 | 3 | 60,00 | 80 | 81,63 | 18 | 18,37 |
| BIELLA | 2 | 40,00 | 3 | 60,00 | 62 | 76,54 | 19 | 23,46 |
| CUNEO | 22 | 91,67 | 2 | 8,33 | 328 | 92,39 | 27 | 7,61 |
| NOVARA | 3 | 100,00 | 0 | 0,00 | 57 | 86,36 | 9 | 13,64 |
| TORINO | 31 | 79,49 | 8 | 20,51 | 553 | 89,63 | 64 | 10,37 |
| VERBANIA | 3 | 37,50 | 5 | 62,50 | 187 | 91,22 | 18 | 8,78 |
| VERCELLI | 17 | 94,44 | 1 | 5,56 | 140 | 95,89 | 6 | 4,11 |
| PIEMONTE | 93 | 77,50 | 27 | 22,50 | 1.580 | 88,27 | 210 | 11,73 |
| BERGAMO | 14 | 70,00 | 6 | 30,00 | 313 | 84,82 | 56 | 15,18 |
| BRESCIA | 22 | 88,00 | 3 | 12,00 | 450 | 79,79 | 114 | 20,21 |
| COMO | 13 | 76,47 | 4 | 23,53 | 166 | 74,44 | 57 | 25,56 |
| CREMONA | 6 | 85,71 | 1 | 14,29 | 131 | 90,34 | 14 | 9,66 |
| LECCO | 5 | 71,43 | 2 | 28,57 | 114 | 75,00 | 38 | 25,00 |
| LODI | 2 | 100,00 | 0 | 0,00 | 28 | 84,85 | 5 | 15,15 |
| MILANO | 35 | 61,40 | 22 | 38,60 | 488 | 79,09 | 129 | 20,91 |
| MANTOVA | 7 | 70,00 | 3 | 30,00 | 154 | 96,25 | 6 | 3,75 |
| PAVIA | 6 | 66,67 | 3 | 33,33 | 158 | 94,05 | 10 | 5,95 |
| SONDRIO | 10 | 90,91 | 1 | 9,09 | 105 | 75,54 | 34 | 24,46 |
| VARESE | 15 | 78,95 | 4 | 21,05 | 221 | 91,70 | 20 | 8,30 |
| LOMBARDIA | 135 | 73,37 | 49 | 26,63 | 2.328 | 82,82 | 483 | 17,18 |
| BOLZANO | 29 | 80,56 | 7 | 19,44 | 574 | 94,72 | 32 | 5,28 |
| TRENTO | 26 | 78,79 | 7 | 21,21 | 328 | 82,83 | 68 | 17,17 |
| TRENTINO A.A. | 55 | 79,71 | 14 | 20,29 | 902 | 90,02 | 100 | 9,98 |
| BELLUNO | 11 | 64,71 | 6 | 35,29 | 79 | 84,95 | 14 | 15,05 |
| PADOVA | 7 | 70,00 | 3 | 30,00 | 333 | 94,07 | 21 | 5,93 |
| ROVIGO | 6 | 75,00 | 2 | 25,00 | 136 | 88,89 | 17 | 11,11 |
| TREVISO | 24 | 64,86 | 13 | 35,14 | 587 | 94,98 | 31 | 5,02 |
| VENEZIA | 22 | 84,62 | 4 | 15,38 | 337 | 97,68 | 8 | 2,32 |
| VICENZA | 12 | 85,71 | 2 | 14,29 | 329 | 96,20 | 13 | 3,80 |
| VERONA | 26 | 74,29 | 9 | 25,71 | 434 | 88,39 | 57 | 11,61 |
| VENETO | 108 | 73,47 | 39 | 26,53 | 2.235 | 93,28 | 161 | 6,72 |
| GORIZIA | 4 | 66,67 | 2 | 33,33 | 56 | 80,00 | 14 | 20,00 |
| PORDENONE | 6 | 100,00 | 0 | 0,00 | 116 | 95,08 | 6 | 4,92 |
| TRIESTE | 8 | 88,89 | 1 | 11,11 | 90 | 85,71 | 15 | 14,29 |
| UDINE | 17 | 80,95 | 4 | 19,05 | 199 | 85,41 | 34 | 14,59 |
| FRIULI V.G. | 35 | 83,33 | 7 | 16,67 | 461 | 86,98 | 69 | 13,02 |
| GENOVA | 17 | 80,95 | 4 | 19,05 | 282 | 86,24 | 45 | 13,76 |
| IMPERIA | 2 | 100,00 | 0 | 0,00 | 43 | 79,63 | 11 | 20,37 |
| LA SPEZIA | 5 | 71,43 | 2 | 28,57 | 61 | 96,83 | 2 | 3,17 |
| SAVONA | 6 | 46,15 | 7 | 53,85 | 106 | 92,17 | 9 | 7,83 |
| LIGURIA | 30 | 69,77 | 13 | 30,23 | 492 | 88,01 | 67 | 11,99 |
| BOLOGNA | 13 | 68,42 | 6 | 31,58 | 290 | 90,06 | 32 | 9,94 |
| FERRARA | 6 | 75,00 | 2 | 25,00 | 82 | 89,13 | 10 | 10,87 |
| FORLI | 3 | 60,00 | 2 | 40,00 | 97 | 85,09 | 17 | 14,91 |
| MODENA | 8 | 100,00 | 0 | 0,00 | 143 | 90,51 | 15 | 9,49 |
| PIACENZA | 7 | 50,00 | 7 | 50,00 | 89 | 78,07 | 25 | 21,93 |
| PARMA | 6 | 60,00 | 4 | 40,00 | 99 | 76,74 | 30 | 23,26 |
| RAVENNA | 7 | 100,00 | 0 | 0,00 | 92 | 77,31 | 27 | 22,69 |
| REGGIO EMILIA | 6 | 100,00 | 0 | 0,00 | 168 | 84,00 | 32 | 16,00 |
| RIMINI | 6 | 100,00 | 0 | 0,00 | 122 | 97,60 | 3 | 2,40 |
| EMILIA ROMAGNA | 62 | 74,70 | 21 | 25,30 | 1.182 | 86,09 | 191 | 13,91 |
| ITALIA SETT. | 527 | 75,39 | 172 | 24,61 | 9.233 | 87,77 | 1.287 | 12,23 |

ESAMI ALTRE CATEGORIE

| | PATENTI BE CE DE | | | | | | | |
|------------------------|------------------|--------------|------------|--------------|--------------|--------------|------------|--------------|
| | TEORIA | | | | GUIDA | | | |
| | IDONEI | % | RESPINTI | % | IDONEI | % | RESPINTI | % |
| AREZZO | 5 | 62,50 | 3 | 37,50 | 73 | 76,04 | 23 | 23,96 |
| FIRENZE | 14 | 70,00 | 6 | 30,00 | 184 | 90,20 | 20 | 9,80 |
| GROSSETO | 5 | 100,00 | 0 | 0,00 | 90 | 91,84 | 8 | 8,16 |
| LIVORNO | 2 | 40,00 | 3 | 60,00 | 52 | 89,66 | 6 | 10,34 |
| LUCCA | 13 | 65,00 | 7 | 35,00 | 190 | 97,94 | 4 | 2,06 |
| MASSA CARRARA | 9 | 69,23 | 4 | 30,77 | 95 | 84,07 | 18 | 15,93 |
| PISA | 11 | 100,00 | 0 | 0,00 | 275 | 96,49 | 10 | 3,51 |
| PISTOIA | 4 | 100,00 | 0 | 0,00 | 21 | 67,74 | 10 | 32,26 |
| SIENA | 2 | 66,67 | 1 | 33,33 | 66 | 83,54 | 13 | 16,46 |
| TOSCANA | 65 | 73,03 | 24 | 26,97 | 1.046 | 90,33 | 112 | 9,67 |
| ANCONA | 19 | 90,48 | 2 | 9,52 | 170 | 68,83 | 77 | 31,17 |
| ASCOLI PICENO | 9 | 69,23 | 4 | 30,77 | 179 | 85,24 | 31 | 14,76 |
| MACERATA | 11 | 73,33 | 4 | 26,67 | 116 | 90,63 | 12 | 9,38 |
| PESARO | 8 | 61,54 | 5 | 38,46 | 124 | 85,52 | 21 | 14,48 |
| MARCHE | 47 | 75,81 | 15 | 24,19 | 589 | 80,68 | 141 | 19,32 |
| PERUGIA | 17 | 80,95 | 4 | 19,05 | 202 | 79,53 | 52 | 20,47 |
| TERNI | 7 | 70,00 | 3 | 30,00 | 65 | 94,20 | 4 | 5,80 |
| UMBRIA | 24 | 77,42 | 7 | 22,58 | 267 | 82,66 | 56 | 17,34 |
| FROSINONE | 13 | 81,25 | 3 | 18,75 | 106 | 65,43 | 56 | 34,57 |
| LATINA | 9 | 69,23 | 4 | 30,77 | 211 | 83,40 | 42 | 16,60 |
| RIETI | 5 | 83,33 | 1 | 16,67 | 53 | 94,64 | 3 | 5,36 |
| ROMA | 34 | 60,71 | 22 | 39,29 | 750 | 84,65 | 136 | 15,35 |
| VITERBO | 4 | 57,14 | 3 | 42,86 | 136 | 92,52 | 11 | 7,48 |
| LAZIO | 65 | 66,33 | 33 | 33,67 | 1.256 | 83,51 | 248 | 16,49 |
| L'AQUILA | 14 | 77,78 | 4 | 22,22 | 150 | 89,82 | 17 | 10,18 |
| CHIETI | 6 | 85,71 | 1 | 14,29 | 96 | 90,57 | 10 | 9,43 |
| PESCARA | 13 | 100,00 | 0 | 0,00 | 116 | 83,45 | 23 | 16,55 |
| TERAMO | 7 | 58,33 | 5 | 41,67 | 76 | 91,57 | 7 | 8,43 |
| ABRUZZO | 40 | 80,00 | 10 | 20,00 | 438 | 88,48 | 57 | 11,52 |
| CAMPOBASSO | 9 | 64,29 | 5 | 35,71 | 167 | 99,40 | 1 | 0,60 |
| ISERNIA | 7 | 63,64 | 4 | 36,36 | 152 | 98,06 | 3 | 1,94 |
| MOLISE | 16 | 64,00 | 9 | 36,00 | 319 | 98,76 | 4 | 1,24 |
| ITALIA CENTRALE | 257 | 72,39 | 98 | 27,61 | 3.915 | 86,37 | 618 | 13,63 |
| AVELLINO | 16 | 76,19 | 5 | 23,81 | 173 | 97,19 | 5 | 2,81 |
| BENEVENTO | 8 | 66,67 | 4 | 33,33 | 97 | 94,17 | 6 | 5,83 |
| CASERTA | 9 | 56,25 | 7 | 43,75 | 256 | 99,22 | 2 | 0,78 |
| NAPOLI | 20 | 76,92 | 6 | 23,08 | 715 | 98,89 | 8 | 1,11 |
| SALERNO | 15 | 57,69 | 11 | 42,31 | 393 | 90,97 | 39 | 9,03 |
| CAMPANIA | 68 | 67,33 | 33 | 32,67 | 1.634 | 96,46 | 60 | 3,54 |
| MATERA | 8 | 80,00 | 2 | 20,00 | 170 | 99,42 | 1 | 0,58 |
| POTENZA | 12 | 92,31 | 1 | 7,69 | 119 | 99,17 | 1 | 0,83 |
| BASILICATA | 20 | 86,96 | 3 | 13,04 | 289 | 99,31 | 2 | 0,69 |
| BARI | 34 | 72,34 | 13 | 27,66 | 526 | 96,34 | 20 | 3,66 |
| BRINDISI | 13 | 81,25 | 3 | 18,75 | 179 | 100,00 | 0 | 0,00 |
| FOGGIA | 25 | 71,43 | 10 | 28,57 | 377 | 93,78 | 25 | 6,22 |
| LECCE | 16 | 76,19 | 5 | 23,81 | 275 | 100,00 | 0 | 0,00 |
| TARANTO | 15 | 78,95 | 4 | 21,05 | 140 | 98,59 | 2 | 1,41 |
| PUGLIA | 103 | 74,64 | 35 | 25,36 | 1.497 | 96,96 | 47 | 3,04 |
| COSENZA | 30 | 61,22 | 19 | 38,78 | 424 | 97,25 | 12 | 2,75 |
| CATANZARO | 7 | 100,00 | 0 | 0,00 | 109 | 98,20 | 2 | 1,80 |
| CROTONE | 5 | 55,56 | 4 | 44,44 | 164 | 100,00 | 0 | 0,00 |
| REGGIO CALABRIA | 24 | 77,42 | 7 | 22,58 | 247 | 92,86 | 19 | 7,14 |
| VIBO VALENTIA | 4 | 100,00 | 0 | 0,00 | 93 | 97,89 | 2 | 2,11 |
| CALABRIA | 70 | 70,00 | 30 | 30,00 | 1.037 | 96,74 | 35 | 3,26 |
| ITALIA MERID. | 261 | 72,10 | 101 | 27,90 | 4.457 | 96,87 | 144 | 3,13 |

ESAMI ALTRE CATEGORIE

| | <i>PATENTI BE CE DE</i> | | | | | | | |
|-------------------------|-------------------------|--------------|-----------------|--------------|---------------|--------------|-----------------|-------------|
| | <i>TEORIA</i> | | | | <i>GUIDA</i> | | | |
| | <i>IDONEI</i> | <i>%</i> | <i>RESPINTI</i> | <i>%</i> | <i>IDONEI</i> | <i>%</i> | <i>RESPINTI</i> | <i>%</i> |
| <i>AGRIGENTO</i> | 2 | 66,67 | 1 | 33,33 | 95 | 91,35 | 9 | 8,65 |
| <i>CALTANISSETTA</i> | 3 | 50,00 | 3 | 50,00 | 112 | 98,25 | 2 | 1,75 |
| <i>CATANIA</i> | 17 | 94,44 | 1 | 5,56 | 454 | 97,84 | 10 | 2,16 |
| <i>ENNA</i> | 1 | 100,00 | 0 | 0,00 | 42 | 100,00 | 0 | 0,00 |
| <i>MESSINA</i> | 10 | 66,67 | 5 | 33,33 | 217 | 99,54 | 1 | 0,46 |
| <i>PALERMO</i> | 8 | 72,73 | 3 | 27,27 | 325 | 91,29 | 31 | 8,71 |
| <i>RAGUSA</i> | 6 | 60,00 | 4 | 40,00 | 148 | 96,73 | 5 | 3,27 |
| <i>SIRACUSA</i> | 6 | 85,71 | 1 | 14,29 | 145 | 99,32 | 1 | 0,68 |
| <i>TRAPANI</i> | 6 | 75,00 | 2 | 25,00 | 128 | 94,81 | 7 | 5,19 |
| <i>SICILIA</i> | 59 | 74,68 | 20 | 25,32 | 1.666 | 96,19 | 66 | 3,81 |
| <i>CAGLIARI</i> | 18 | 85,71 | 3 | 14,29 | 282 | 84,94 | 50 | 15,06 |
| <i>NUORO</i> | 6 | 85,71 | 1 | 14,29 | 121 | 98,37 | 2 | 1,63 |
| <i>ORISTANO</i> | 9 | 90,00 | 1 | 10,00 | 100 | 97,09 | 3 | 2,91 |
| <i>SASSARI</i> | 13 | 68,42 | 6 | 31,58 | 249 | 91,21 | 24 | 8,79 |
| <i>SARDEGNA</i> | 46 | 80,70 | 11 | 19,30 | 752 | 90,49 | 79 | 9,51 |
| <i>ITALIA INSULARE</i> | 105 | 77,21 | 31 | 22,79 | 2.418 | 94,34 | 145 | 5,66 |
| <i>NAZIONALE</i> | 1.150 | 74,10 | 402 | 25,90 | 20.023 | 90,12 | 2.194 | 9,88 |

ESAMI PATENTI SPECIALI

| | TEORIA | | | | GUIDA | | | |
|-----------------------|------------|---------------|------------|--------------|--------------|---------------|------------|--------------|
| | IDONEI | % | RESPINTI | % | IDONEI | % | RESPINTI | % |
| AOSTA | 2 | 100,00 | 0 | 0,00 | 6 | 100,00 | 0 | 0,00 |
| VALLE D'AOSTA | 2 | 100,00 | 0 | 0,00 | 6 | 100,00 | 0 | 0,00 |
| ALESSANDRIA | 9 | 75,00 | 3 | 25,00 | 19 | 90,48 | 2 | 9,52 |
| ASTI | 4 | 57,14 | 3 | 42,86 | 13 | 86,67 | 2 | 13,33 |
| BIELLA | 3 | 50,00 | 3 | 50,00 | 13 | 86,67 | 2 | 13,33 |
| CUNEO | 11 | 68,75 | 5 | 31,25 | 26 | 89,66 | 3 | 10,34 |
| NOVARA | 8 | 72,73 | 3 | 27,27 | 17 | 89,47 | 2 | 10,53 |
| TORINO | 25 | 62,50 | 15 | 37,50 | 124 | 91,85 | 11 | 8,15 |
| VERBANIA | 3 | 60,00 | 2 | 40,00 | 15 | 100,00 | 0 | 0,00 |
| VERCELLI | 2 | 50,00 | 2 | 50,00 | 7 | 100,00 | 0 | 0,00 |
| PIEMONTE | 65 | 64,36 | 36 | 35,64 | 234 | 91,41 | 22 | 8,59 |
| BERGAMO | 27 | 64,29 | 15 | 35,71 | 60 | 83,33 | 12 | 16,67 |
| BRESCIA | 31 | 67,39 | 15 | 32,61 | 78 | 91,76 | 7 | 8,24 |
| COMO | 13 | 76,47 | 4 | 23,53 | 41 | 91,11 | 4 | 8,89 |
| CREMONA | 9 | 75,00 | 3 | 25,00 | 18 | 94,74 | 1 | 5,26 |
| LECCO | 9 | 37,50 | 15 | 62,50 | 20 | 76,92 | 6 | 23,08 |
| LODI | 6 | 75,00 | 2 | 25,00 | 6 | 85,71 | 1 | 14,29 |
| MILANO | 77 | 68,14 | 36 | 31,86 | 200 | 82,64 | 42 | 17,36 |
| MANTOVA | 9 | 69,23 | 4 | 30,77 | 18 | 81,82 | 4 | 18,18 |
| PAVIA | 16 | 76,19 | 5 | 23,81 | 29 | 100,00 | 0 | 0,00 |
| SONDRIO | 1 | 100,00 | 0 | 0,00 | 11 | 100,00 | 0 | 0,00 |
| VARESE | 13 | 44,83 | 16 | 55,17 | 76 | 93,83 | 5 | 6,17 |
| LOMBARDIA | 211 | 64,72 | 115 | 35,28 | 557 | 87,17 | 82 | 12,83 |
| BOLZANO | 9 | 42,86 | 12 | 57,14 | 38 | 90,48 | 4 | 9,52 |
| TRENTO | 16 | 88,89 | 2 | 11,11 | 26 | 70,27 | 11 | 29,73 |
| TRENTINO A.A. | 25 | 64,10 | 14 | 35,90 | 64 | 81,01 | 15 | 18,99 |
| BELLUNO | 5 | 55,56 | 4 | 44,44 | 11 | 73,33 | 4 | 26,67 |
| PADOVA | 24 | 66,67 | 12 | 33,33 | 46 | 90,20 | 5 | 9,80 |
| ROVIGO | 3 | 37,50 | 5 | 62,50 | 25 | 100,00 | 0 | 0,00 |
| TREVISO | 22 | 68,75 | 10 | 31,25 | 65 | 94,20 | 4 | 5,80 |
| VENEZIA | 15 | 65,22 | 8 | 34,78 | 53 | 88,33 | 7 | 11,67 |
| VICENZA | 22 | 64,71 | 12 | 35,29 | 61 | 88,41 | 8 | 11,59 |
| VERONA | 12 | 70,59 | 5 | 29,41 | 53 | 86,89 | 8 | 13,11 |
| VENETO | 103 | 64,78 | 56 | 35,22 | 314 | 89,71 | 36 | 10,29 |
| GORIZIA | 2 | 66,67 | 1 | 33,33 | 4 | 66,67 | 2 | 33,33 |
| PORDENONE | 3 | 42,86 | 4 | 57,14 | 15 | 100,00 | 0 | 0,00 |
| TRIESTE | 2 | 33,33 | 4 | 66,67 | 6 | 75,00 | 2 | 25,00 |
| UDINE | 7 | 77,78 | 2 | 22,22 | 26 | 81,25 | 6 | 18,75 |
| FRIULI V.G. | 14 | 56,00 | 11 | 44,00 | 51 | 83,61 | 10 | 16,39 |
| GENOVA | 8 | 53,33 | 7 | 46,67 | 29 | 93,55 | 2 | 6,45 |
| IMPERIA | 5 | 41,67 | 7 | 58,33 | 7 | 58,33 | 5 | 41,67 |
| LA SPEZIA | 2 | 66,67 | 1 | 33,33 | 12 | 100,00 | 0 | 0,00 |
| SAVONA | 2 | 66,67 | 1 | 33,33 | 12 | 100,00 | 0 | 0,00 |
| LIGURIA | 17 | 51,52 | 16 | 48,48 | 60 | 89,55 | 7 | 10,45 |
| BOLOGNA | 11 | 61,11 | 7 | 38,89 | 48 | 94,12 | 3 | 5,88 |
| FERRARA | 6 | 50,00 | 6 | 50,00 | 16 | 94,12 | 1 | 5,88 |
| FORLI | 4 | 80,00 | 1 | 20,00 | 19 | 100,00 | 0 | 0,00 |
| MODENA | 10 | 76,92 | 3 | 23,08 | 26 | 89,66 | 3 | 10,34 |
| PIACENZA | 4 | 44,44 | 5 | 55,56 | 14 | 77,78 | 4 | 22,22 |
| PARMA | 3 | 30,00 | 7 | 70,00 | 12 | 57,14 | 9 | 42,86 |
| RAVENNA | 3 | 60,00 | 2 | 40,00 | 11 | 64,71 | 6 | 35,29 |
| REGGIO EMILIA | 8 | 72,73 | 3 | 27,27 | 26 | 89,66 | 3 | 10,34 |
| RIMINI | 5 | 62,50 | 3 | 37,50 | 11 | 100,00 | 0 | 0,00 |
| EMILIA ROMAGNA | 54 | 59,34 | 37 | 40,66 | 183 | 86,32 | 29 | 13,68 |
| ITALIA SETT. | 491 | 63,27 | 285 | 36,73 | 1.469 | 87,96 | 201 | 12,04 |

ESAMI PATENTI SPECIALI

| | TEORIA | | | | GUIDA | | | |
|------------------------|------------|--------------|------------|--------------|------------|---------------|-----------|--------------|
| | IDONEI | % | RESPINTI | % | IDONEI | % | RESPINTI | % |
| AREZZO | 3 | 75,00 | 1 | 25,00 | 10 | 66,67 | 5 | 33,33 |
| FIRENZE | 13 | 50,00 | 13 | 50,00 | 52 | 92,86 | 4 | 7,14 |
| GROSSETO | 1 | 100,00 | 0 | 0,00 | 11 | 91,67 | 1 | 8,33 |
| LIVORNO | 5 | 50,00 | 5 | 50,00 | 16 | 94,12 | 1 | 5,88 |
| LUCCA | 2 | 28,57 | 5 | 71,43 | 11 | 100,00 | 0 | 0,00 |
| MASSA CARRARA | 2 | 66,67 | 1 | 33,33 | 2 | 100,00 | 0 | 0,00 |
| PISA | 2 | 25,00 | 6 | 75,00 | 18 | 100,00 | 0 | 0,00 |
| PISTOIA | 2 | 33,33 | 4 | 66,67 | 11 | 91,67 | 1 | 8,33 |
| SIENA | 6 | 66,67 | 3 | 33,33 | 18 | 90,00 | 2 | 10,00 |
| TOSCANA | 36 | 48,65 | 38 | 51,35 | 149 | 91,41 | 14 | 8,59 |
| ANCONA | 13 | 54,17 | 11 | 45,83 | 24 | 75,00 | 8 | 25,00 |
| ASCOLI PICENO | 4 | 33,33 | 8 | 66,67 | 23 | 95,83 | 1 | 4,17 |
| MACERATA | 2 | 28,57 | 5 | 71,43 | 12 | 92,31 | 1 | 7,69 |
| PESARO | 4 | 33,33 | 8 | 66,67 | 11 | 91,67 | 1 | 8,33 |
| MARCHE | 23 | 41,82 | 32 | 58,18 | 70 | 86,42 | 11 | 13,58 |
| PERUGIA | 8 | 66,67 | 4 | 33,33 | 39 | 86,67 | 6 | 13,33 |
| TERNI | 7 | 50,00 | 7 | 50,00 | 11 | 100,00 | 0 | 0,00 |
| UMBRIA | 15 | 57,69 | 11 | 42,31 | 50 | 89,29 | 6 | 10,71 |
| FROSINONE | 6 | 50,00 | 6 | 50,00 | 10 | 83,33 | 2 | 16,67 |
| LATINA | 10 | 45,45 | 12 | 54,55 | 16 | 84,21 | 3 | 15,79 |
| RIETI | 3 | 50,00 | 3 | 50,00 | 2 | 66,67 | 1 | 33,33 |
| ROMA | 53 | 50,00 | 53 | 50,00 | 176 | 86,70 | 27 | 13,30 |
| VITERBO | 4 | 80,00 | 1 | 20,00 | 15 | 100,00 | 0 | 0,00 |
| LAZIO | 76 | 50,33 | 75 | 49,67 | 219 | 86,90 | 33 | 13,10 |
| L'AQUILA | 1 | 25,00 | 3 | 75,00 | 8 | 100,00 | 0 | 0,00 |
| CHIETI | 7 | 77,78 | 2 | 22,22 | 18 | 94,74 | 1 | 5,26 |
| PESCARA | 6 | 30,00 | 14 | 70,00 | 26 | 96,30 | 1 | 3,70 |
| TERAMO | 2 | 100,00 | 0 | 0,00 | 19 | 86,36 | 3 | 13,64 |
| ABRUZZO | 16 | 45,71 | 19 | 54,29 | 71 | 93,42 | 5 | 6,58 |
| CAMPOBASSO | 3 | 60,00 | 2 | 40,00 | 5 | 100,00 | 0 | 0,00 |
| ISERNIA | 0 | - | 0 | - | 2 | 100,00 | 0 | 0,00 |
| MOLISE | 3 | 60,00 | 2 | 40,00 | 7 | 100,00 | 0 | 0,00 |
| ITALIA CENTRALE | 169 | 48,84 | 177 | 51,16 | 566 | 89,13 | 69 | 10,87 |
| AVELLINO | 8 | 66,67 | 4 | 33,33 | 18 | 94,74 | 1 | 5,26 |
| BENEVENTO | 4 | 66,67 | 2 | 33,33 | 10 | 90,91 | 1 | 9,09 |
| CASERTA | 21 | 52,50 | 19 | 47,50 | 21 | 95,45 | 1 | 4,55 |
| NAPOLI | 49 | 57,65 | 36 | 42,35 | 112 | 99,12 | 1 | 0,88 |
| SALERNO | 20 | 58,82 | 14 | 41,18 | 54 | 93,10 | 4 | 6,90 |
| CAMPANIA | 102 | 57,63 | 75 | 42,37 | 215 | 96,41 | 8 | 3,59 |
| MATERA | 2 | 25,00 | 6 | 75,00 | 1 | 100,00 | 0 | 0,00 |
| POTENZA | 9 | 52,94 | 8 | 47,06 | 14 | 100,00 | 0 | 0,00 |
| BASILICATA | 11 | 44,00 | 14 | 56,00 | 15 | 100,00 | 0 | 0,00 |
| BARI | 41 | 56,94 | 31 | 43,06 | 64 | 95,52 | 3 | 4,48 |
| BRINDISI | 5 | 83,33 | 1 | 16,67 | 12 | 100,00 | 0 | 0,00 |
| FOGGIA | 21 | 56,76 | 16 | 43,24 | 30 | 100,00 | 0 | 0,00 |
| LECCE | 12 | 75,00 | 4 | 25,00 | 27 | 100,00 | 0 | 0,00 |
| TARANTO | 7 | 87,50 | 1 | 12,50 | 20 | 95,24 | 1 | 4,76 |
| PUGLIA | 86 | 61,87 | 53 | 38,13 | 153 | 97,45 | 4 | 2,55 |
| COSENZA | 9 | 64,29 | 5 | 35,71 | 19 | 100,00 | 0 | 0,00 |
| CATANZARO | 3 | 100,00 | 0 | 0,00 | 4 | 100,00 | 0 | 0,00 |
| CROTONE | 0 | 0,00 | 1 | 100,00 | 0 | - | 0 | - |
| REGGIO CALABRIA | 5 | 41,67 | 7 | 58,33 | 7 | 58,33 | 5 | 41,67 |
| VIBO VALENTIA | 5 | 71,43 | 2 | 28,57 | 7 | 100,00 | 0 | 0,00 |
| CALABRIA | 22 | 59,46 | 15 | 40,54 | 37 | 88,10 | 5 | 11,90 |
| ITALIA MERID. | 221 | 58,47 | 157 | 41,53 | 420 | 96,11 | 17 | 3,89 |

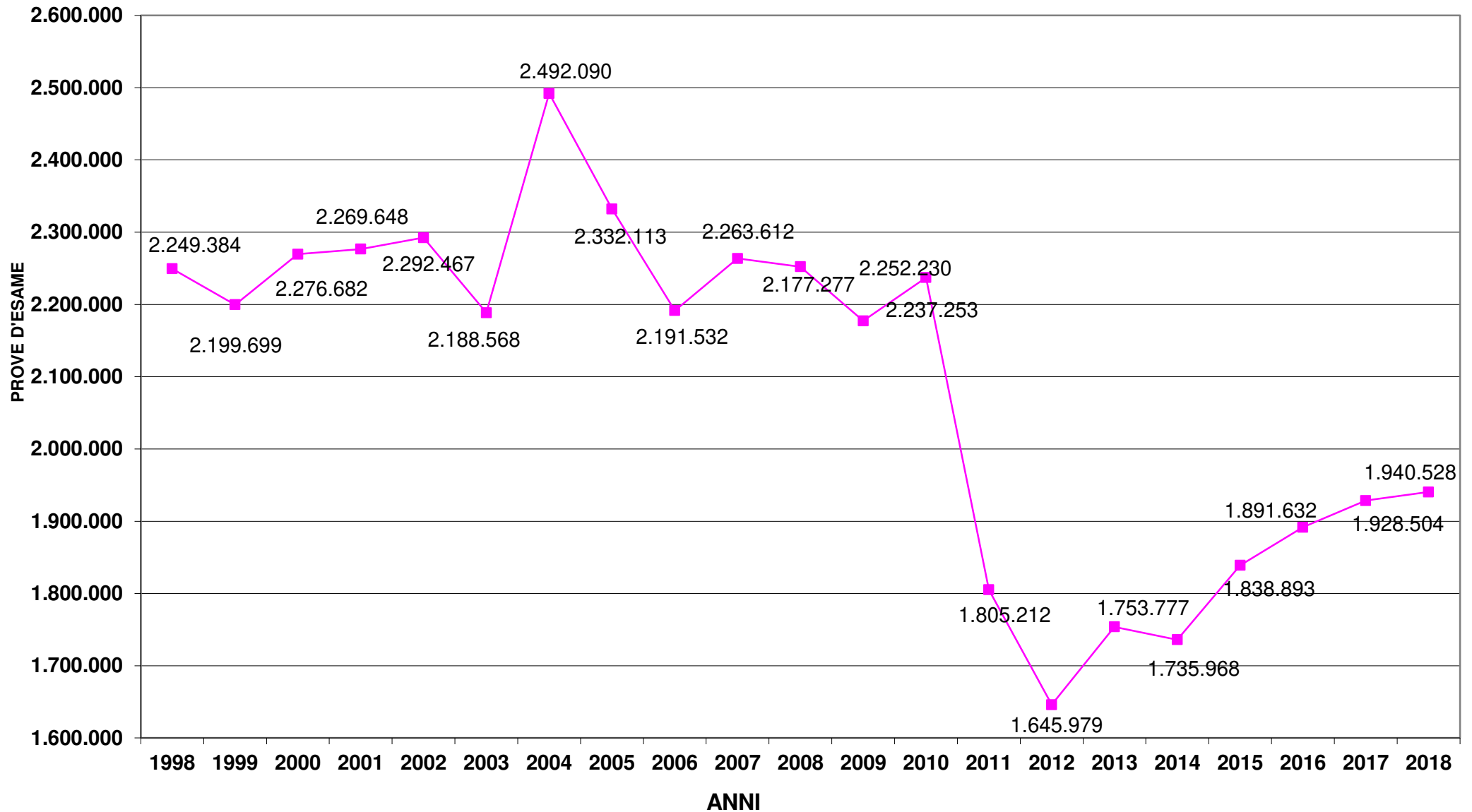
ESAMI PATENTI SPECIALI

| | TEORIA | | | | GUIDA | | | |
|------------------------|--------------|--------------|------------|--------------|--------------|--------------|------------|--------------|
| | IDONEI | % | RESPINTI | % | IDONEI | % | RESPINTI | % |
| <i>AGRIGENTO</i> | 10 | 76,92 | 3 | 23,08 | 8 | 100,00 | 0 | 0,00 |
| <i>CALTANISSETTA</i> | 8 | 47,06 | 9 | 52,94 | 18 | 100,00 | 0 | 0,00 |
| <i>CATANIA</i> | 41 | 69,49 | 18 | 30,51 | 37 | 94,87 | 2 | 5,13 |
| <i>ENNA</i> | 5 | 55,56 | 4 | 44,44 | 5 | 100,00 | 0 | 0,00 |
| <i>MESSINA</i> | 12 | 63,16 | 7 | 36,84 | 17 | 100,00 | 0 | 0,00 |
| <i>PALERMO</i> | 16 | 59,26 | 11 | 40,74 | 39 | 97,50 | 1 | 2,50 |
| <i>RAGUSA</i> | 4 | 50,00 | 4 | 50,00 | 5 | 83,33 | 1 | 16,67 |
| <i>SIRACUSA</i> | 7 | 87,50 | 1 | 12,50 | 5 | 71,43 | 2 | 28,57 |
| <i>TRAPANI</i> | 15 | 65,22 | 8 | 34,78 | 28 | 96,55 | 1 | 3,45 |
| SICILIA | 118 | 64,48 | 65 | 35,52 | 162 | 95,86 | 7 | 4,14 |
| <i>CAGLIARI</i> | 10 | 55,56 | 8 | 44,44 | 25 | 64,10 | 14 | 35,90 |
| <i>NUORO</i> | 1 | 100,00 | 0 | 0,00 | 4 | 66,67 | 2 | 33,33 |
| <i>ORISTANO</i> | 3 | 100,00 | 0 | 0,00 | 3 | 100,00 | 0 | 0,00 |
| <i>SASSARI</i> | 10 | 62,50 | 6 | 37,50 | 9 | 90,00 | 1 | 10,00 |
| SARDEGNA | 24 | 63,16 | 14 | 36,84 | 41 | 70,69 | 17 | 29,31 |
| ITALIA INSULARE | 142 | 64,25 | 79 | 35,75 | 203 | 89,43 | 24 | 10,57 |
| NAZIONALE | 1.023 | 59,44 | 698 | 40,56 | 2.658 | 89,53 | 311 | 10,47 |

CAPITOLO V

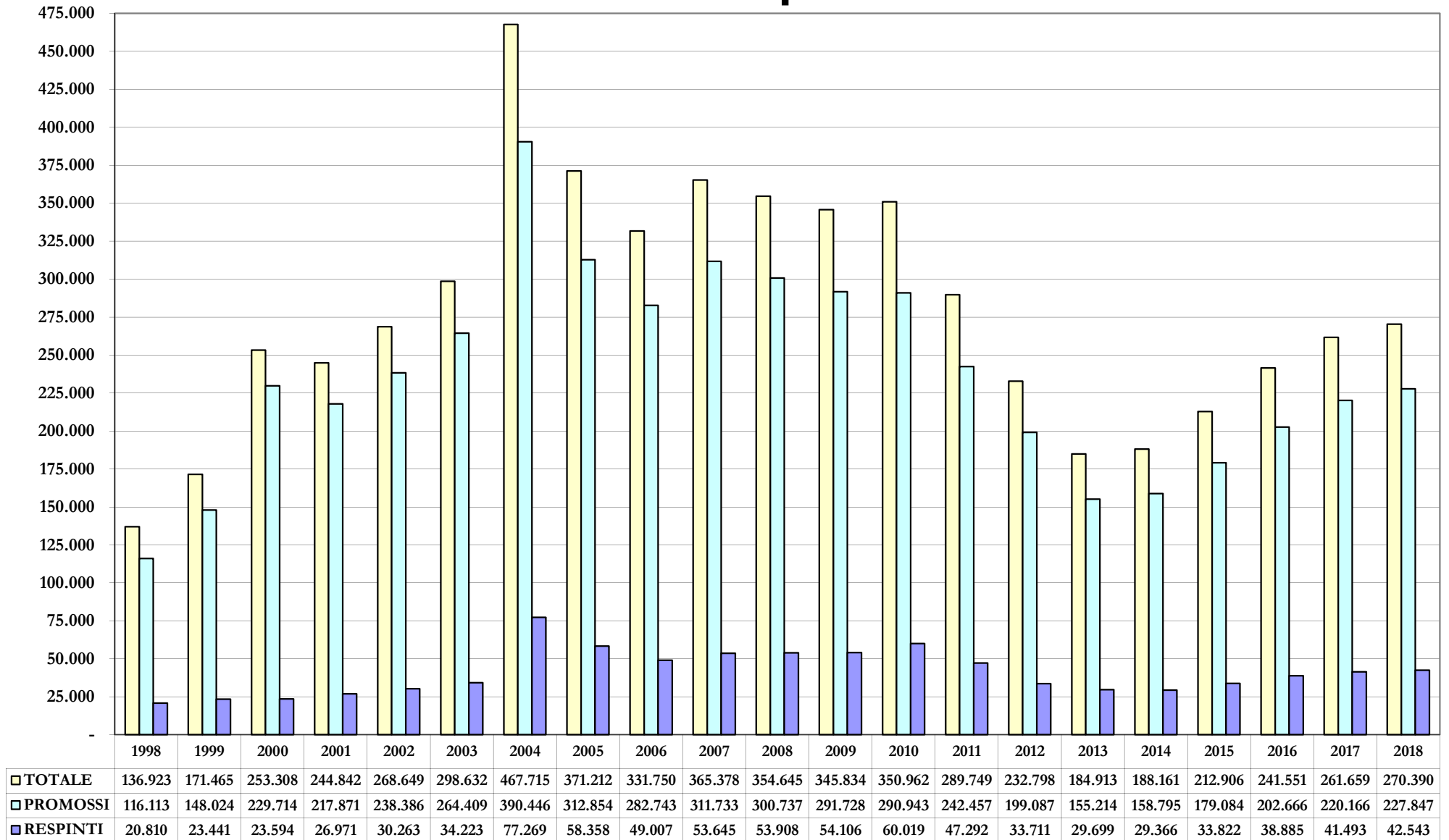
STATISTICHE STORICHE

Prove d'esame (teorie + guide)

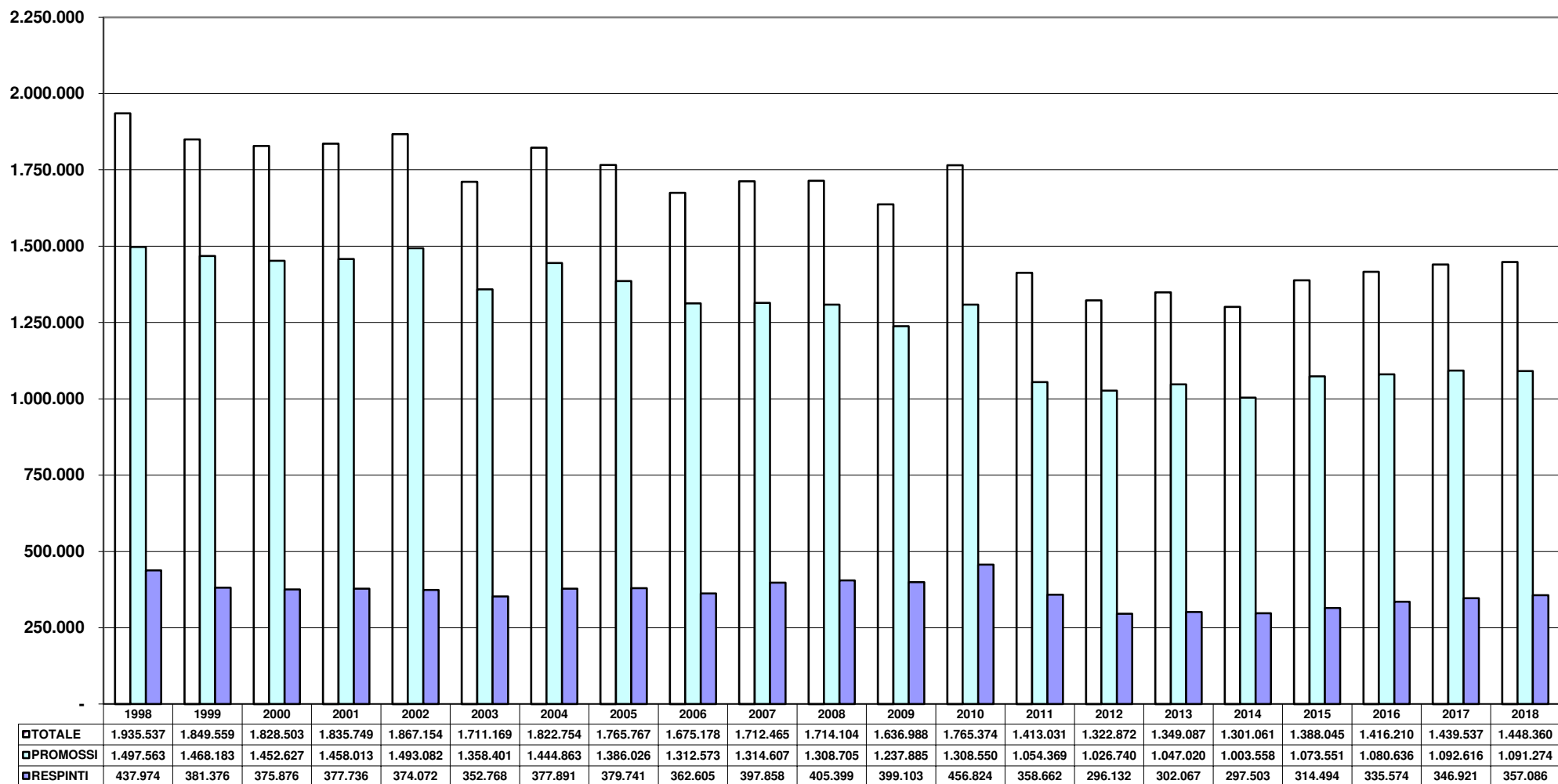


N.B. Dal 2013 è compresa la nuova categoria AM

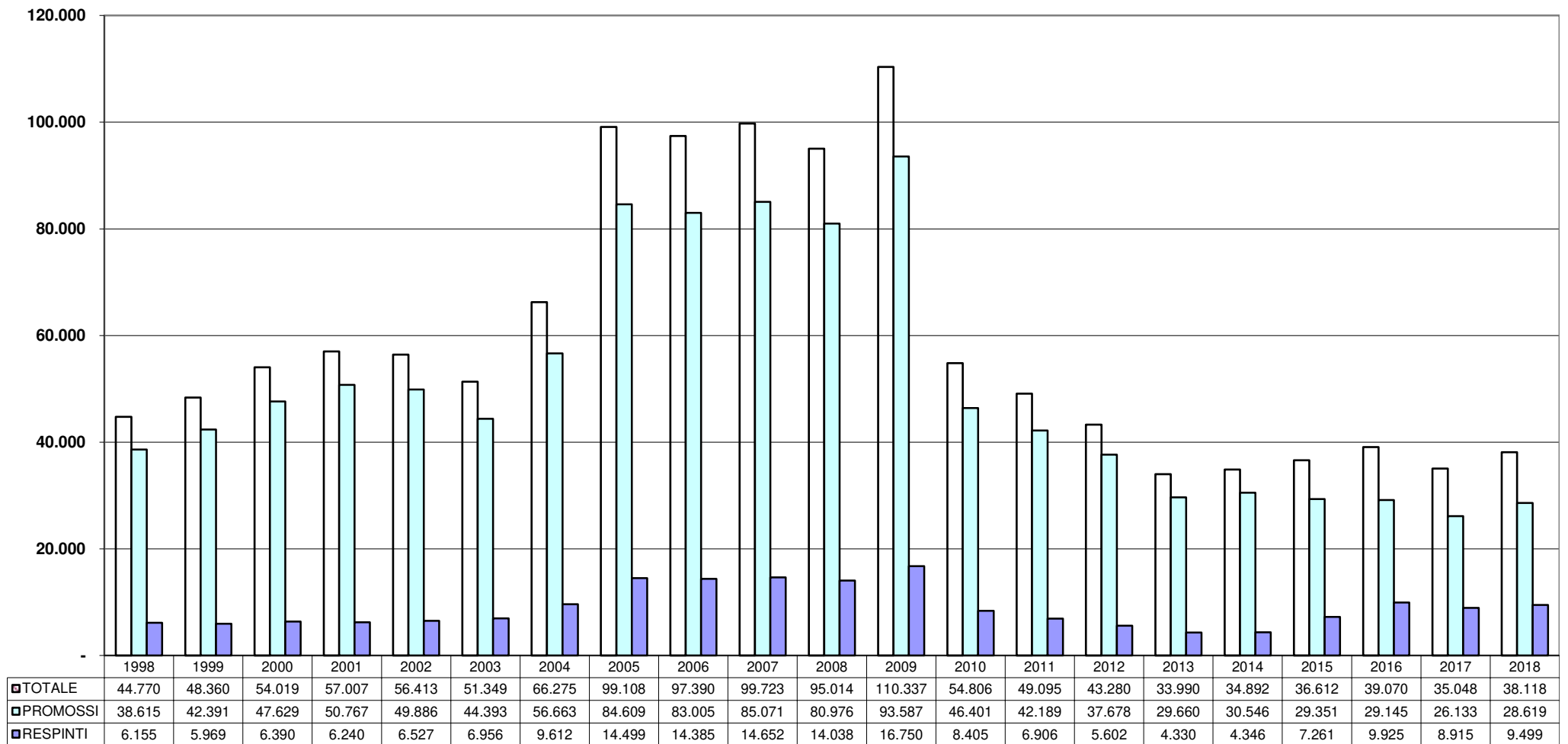
Prove d'esame pazienti A



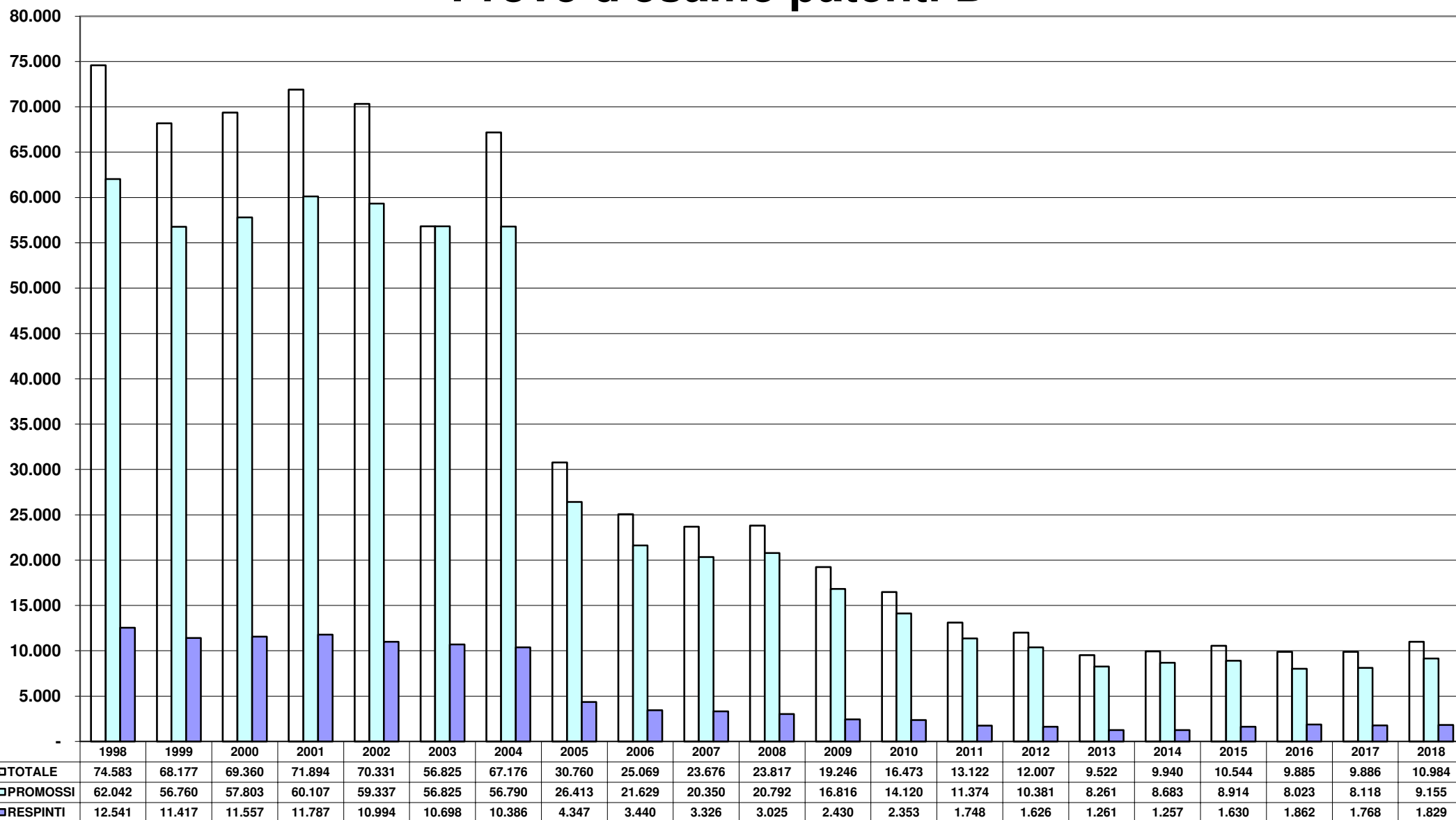
Prove d'esame patenti B



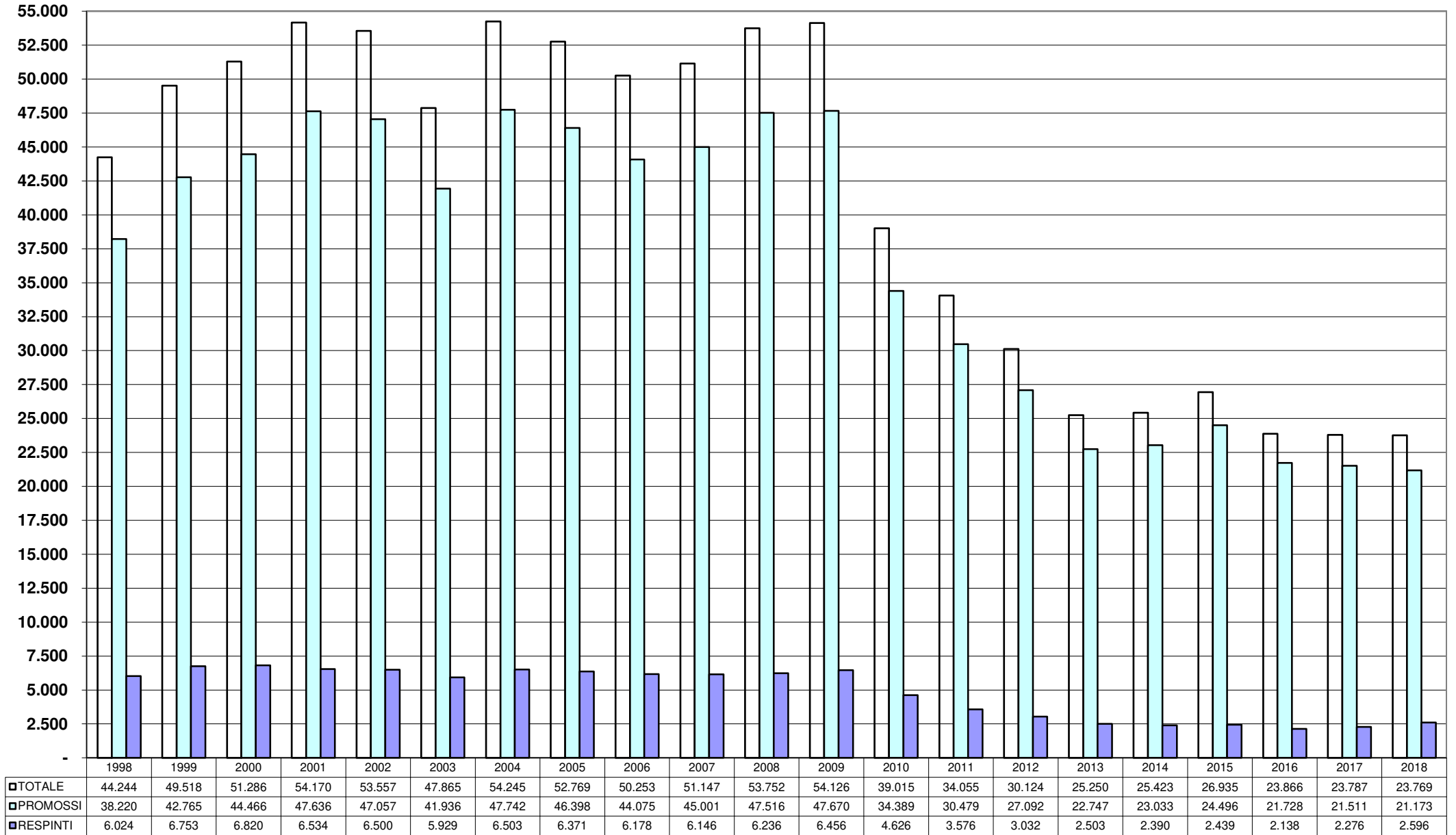
Prove d'esame patenti C



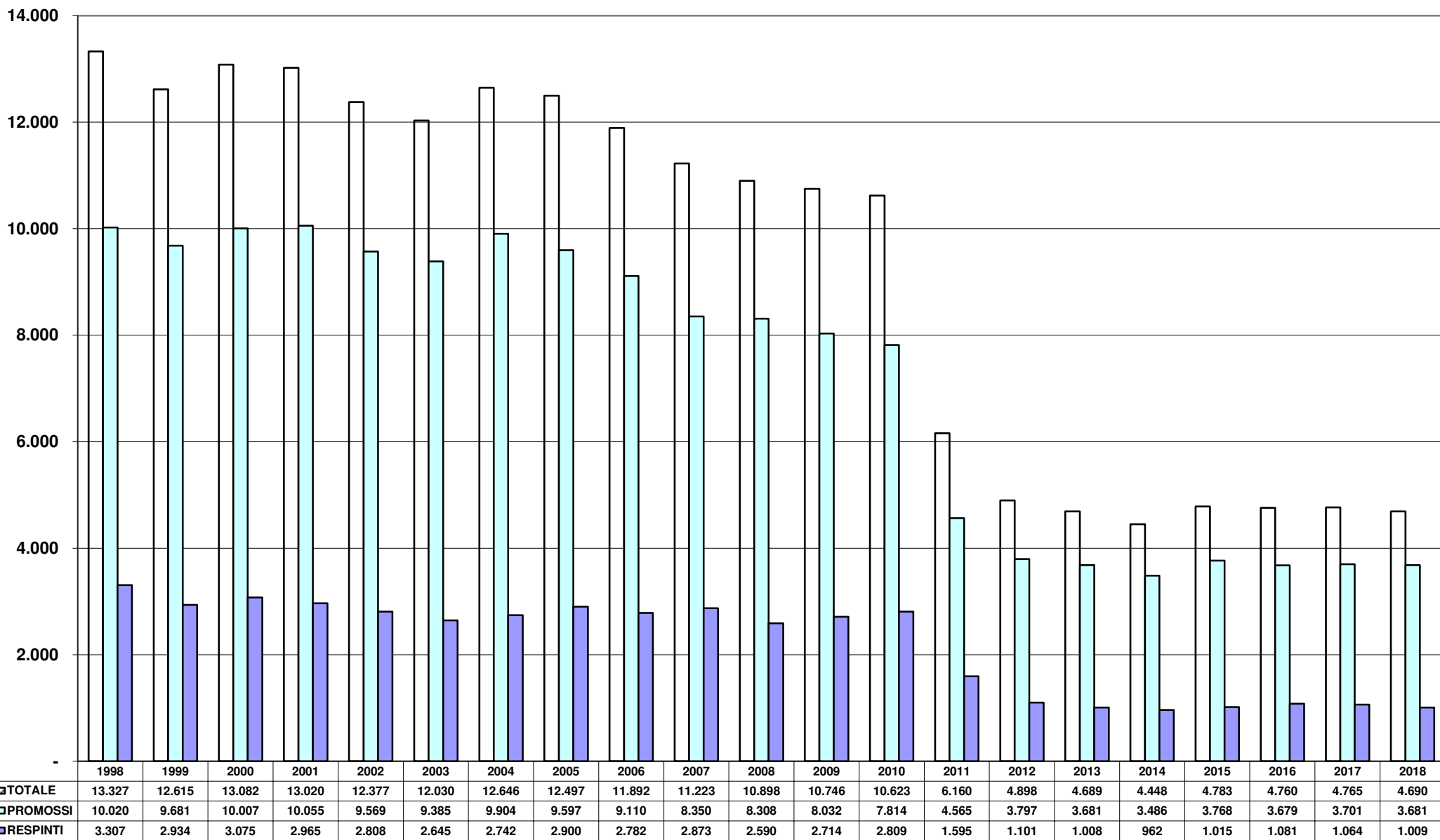
Prove d'esame patenti D



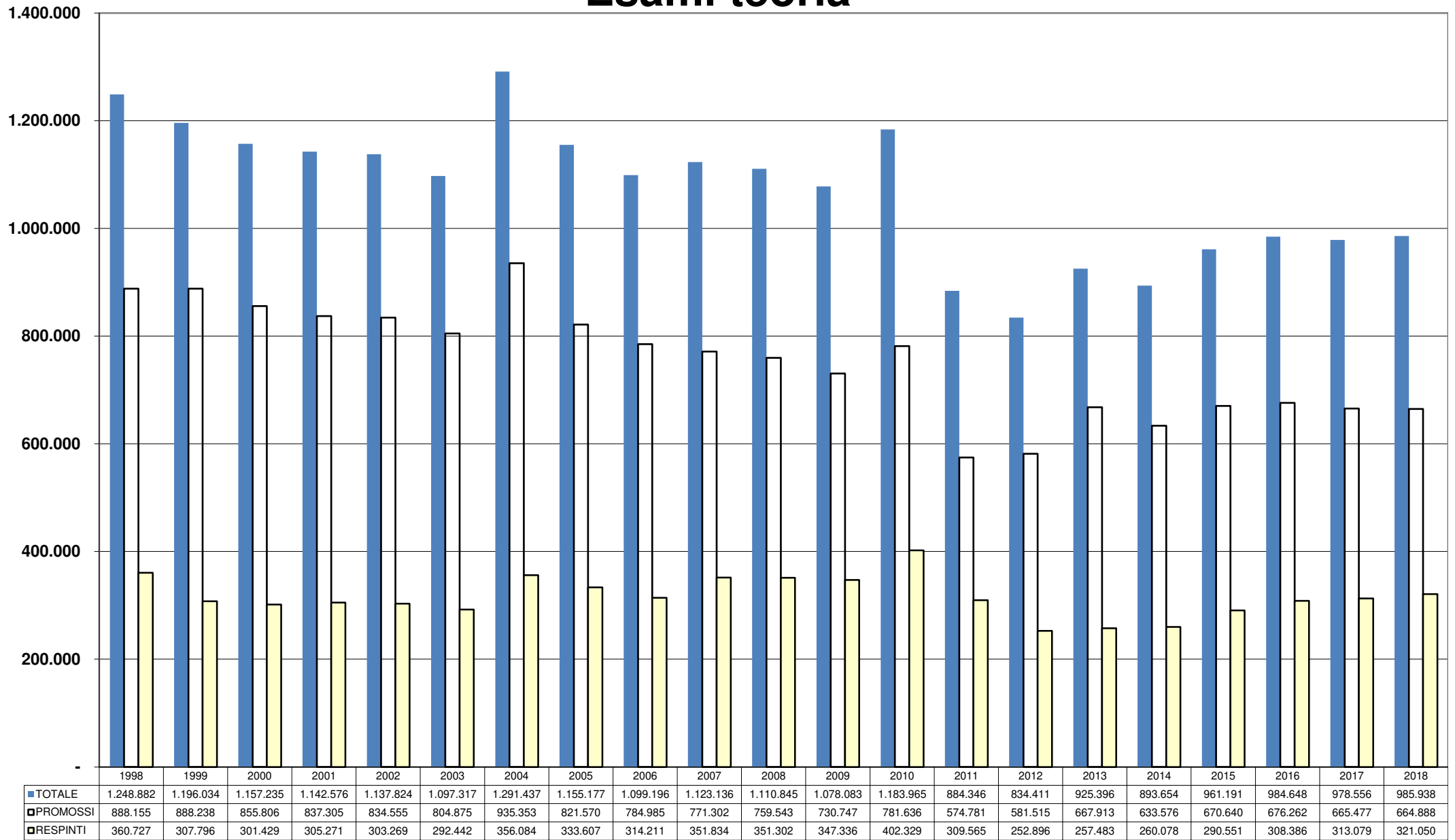
Prove d'esame patenti E



Prove d'esame patenti speciali

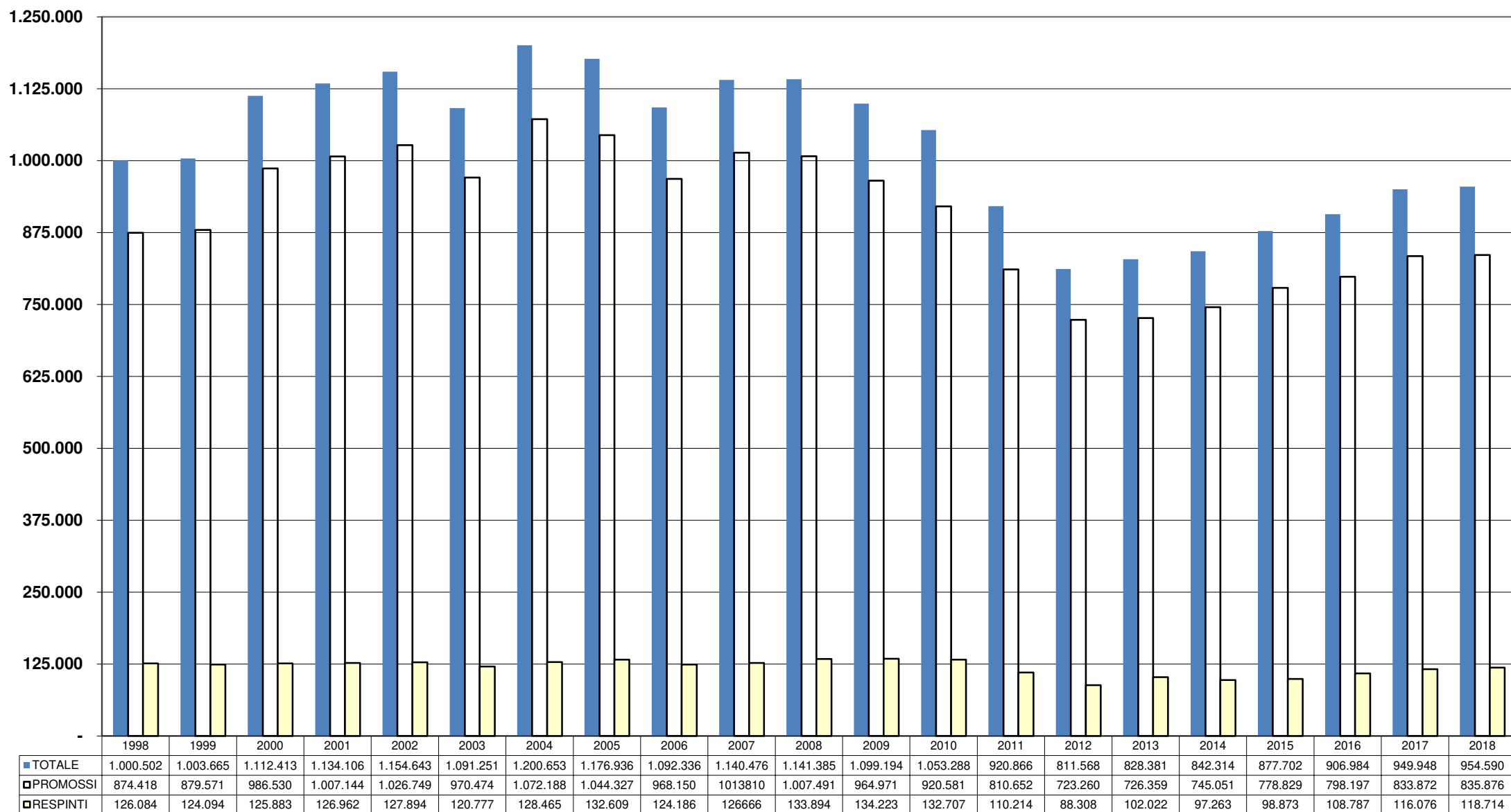


Esami teoria



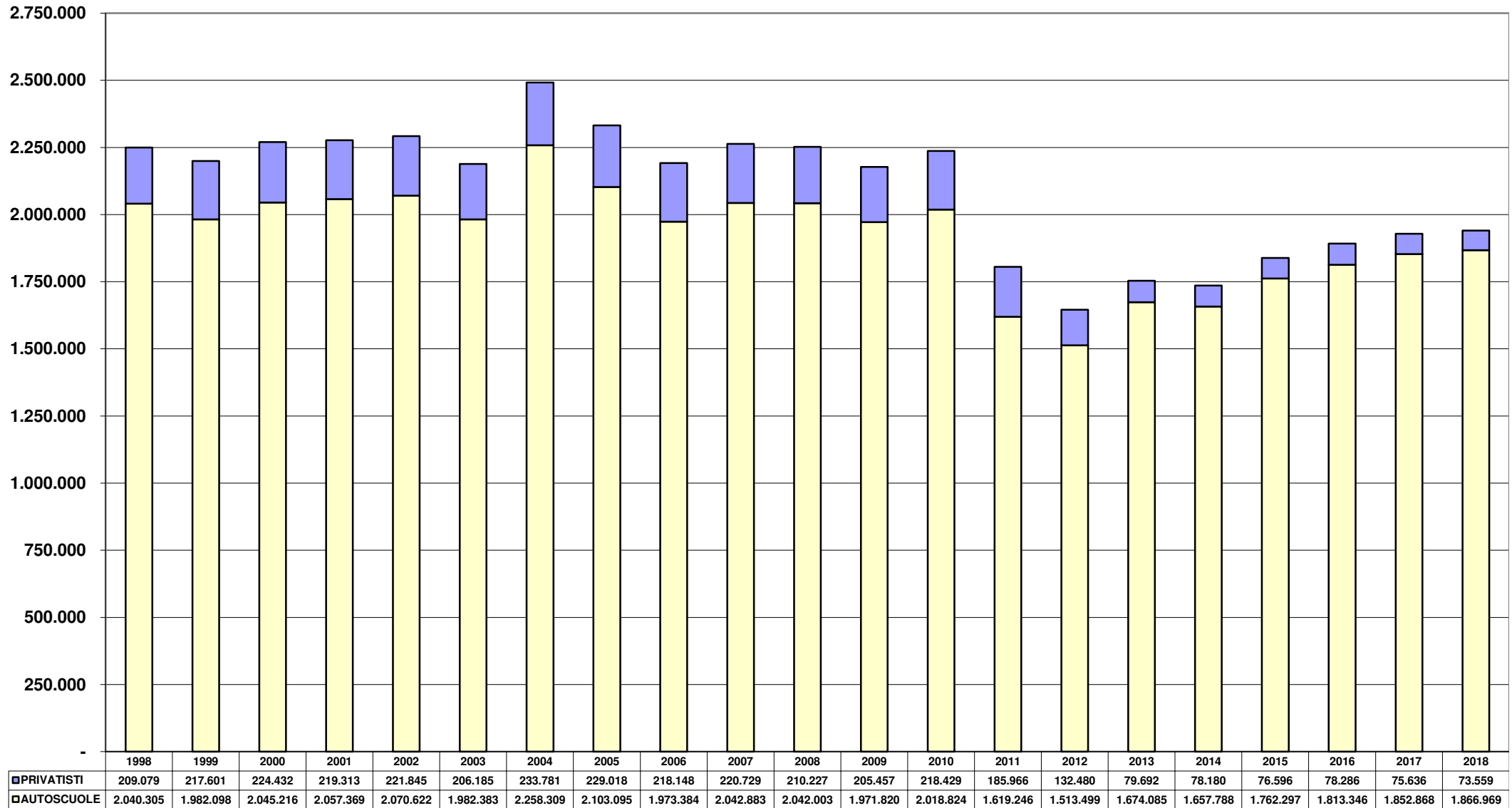
N.B. Dal 2013 è compresa la nuova categoria AM

Esami guida



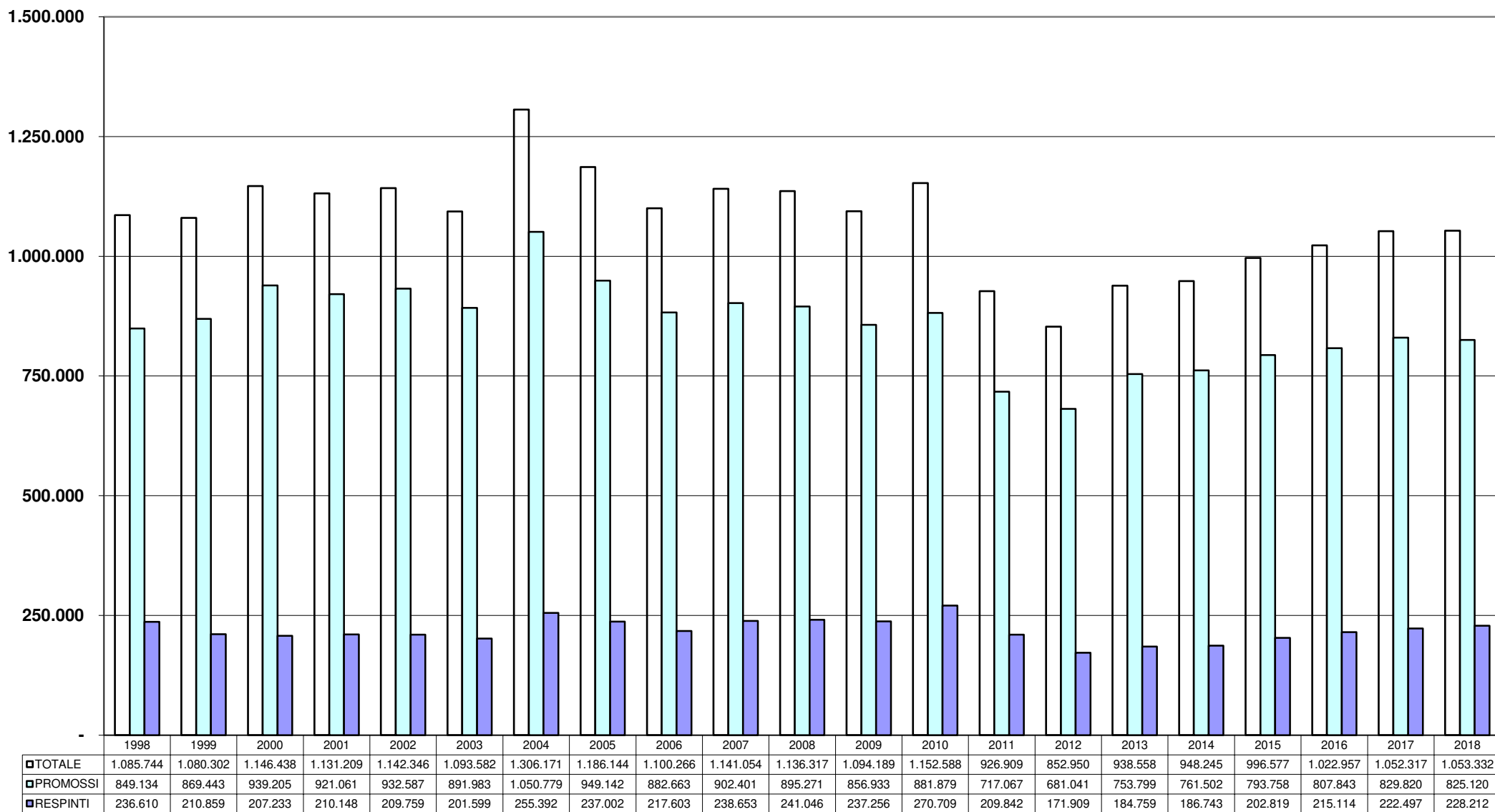
N.B. Dal 2013 è compresa la nuova categoria AM

Prove d'esame (privatisti / autoscuole)



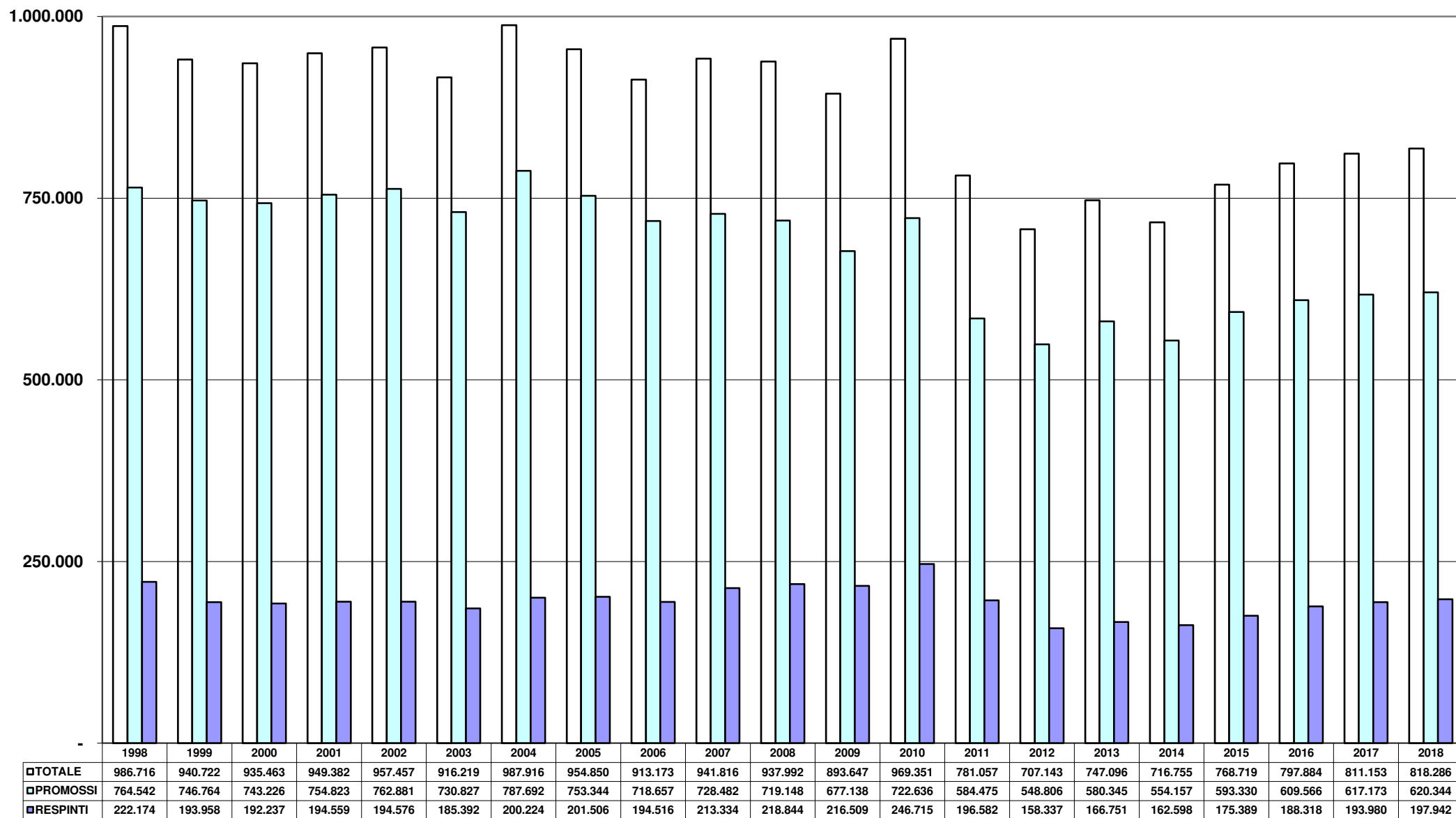
N.B. Dal 2013 è compresa la nuova categoria AM

Prove d'esame patenti inferiori uomini



N.B. Dal 2013 è compresa la nuova categoria AM

Prove d'esame patenti inferiori donne



N.B. Dal 2013 è compresa la nuova categoria AM

APPENDICE

ATTIVITA' AUTOSCUOLE

| | <i>Scuole attive</i> | <i>Popolazione (*)</i> | <i>Abitanti x scuola</i> | <i>Tot.idonei guida</i> | <i>Idonei x scuola</i> | <i>Idonei x1000ab.</i> |
|------------------------------|--------------------------|----------------------------|------------------------------|-----------------------------|----------------------------|----------------------------|
| AOSTA | 9 | 126.202 | 14.022 | 1.766 | 196 | 14 |
| VALLE D'AOSTA | 9 | 126.202 | 14.022 | 1.766 | 196 | 14 |
| ALESSANDRIA | 39 | 424.174 | 10.876 | 5.365 | 138 | 13 |
| ASTI | 19 | 215.884 | 11.362 | 2.838 | 149 | 13 |
| BIELLA | 20 | 177.067 | 8.853 | 2.523 | 126 | 14 |
| CUNEO | 61 | 588.559 | 9.649 | 9.457 | 155 | 16 |
| NOVARA | 36 | 369.595 | 10.267 | 4.898 | 136 | 13 |
| TORINO | 251 | 2.269.120 | 9.040 | 24.905 | 99 | 11 |
| VERBANIA | 18 | 159.159 | 8.842 | 3.098 | 172 | 19 |
| VERCELLI | 14 | 172.307 | 12.308 | 2.758 | 197 | 16 |
| PIEMONTE | 458 | 4.375.865 | 9.554 | 55.842 | 122 | 13 |
| BERGAMO | 131 | 1.111.035 | 8.481 | 14.528 | 111 | 13 |
| BRESCIA | 145 | 1.262.402 | 8.706 | 16.844 | 116 | 13 |
| COMO | 66 | 599.301 | 9.080 | 7.970 | 121 | 13 |
| CREMONA | 33 | 358.512 | 10.864 | 4.648 | 141 | 13 |
| LECCO | 31 | 339.384 | 10.948 | 4.681 | 151 | 14 |
| LODI | 11 | 229.765 | 20.888 | 2.640 | 240 | 11 |
| MILANO | 346 | 4.106.356 | 11.868 | 44.693 | 129 | 11 |
| MANTOVA | 37 | 411.762 | 11.129 | 4.320 | 117 | 10 |
| PAVIA | 36 | 545.810 | 15.161 | 6.433 | 179 | 12 |
| SONDRIO | 19 | 181.403 | 9.548 | 3.071 | 162 | 17 |
| VARESE | 102 | 890.528 | 8.731 | 11.684 | 115 | 13 |
| LOMBARDIA | 957 | 10.036.258 | 10.487 | 121.512 | 127 | 12 |
| BOLZANO | 59 | 527.750 | 8.945 | 8.370 | 142 | 16 |
| TRENTO | 62 | 539.898 | 8.708 | 8.483 | 137 | 16 |
| TRENTINO ALTO-ADIGE | 121 | 1.067.648 | 8.824 | 16.853 | 139 | 16 |
| BELLUNO | 21 | 204.900 | 9.757 | 2.716 | 129 | 13 |
| PADOVA | 110 | 936.740 | 8.516 | 11.318 | 103 | 12 |
| ROVIGO | 40 | 236.400 | 5.910 | 3.602 | 90 | 15 |
| TREVISO | 123 | 887.420 | 7.215 | 13.460 | 109 | 15 |
| VENEZIA | 99 | 853.552 | 8.622 | 10.055 | 102 | 12 |
| VICENZA | 98 | 863.204 | 8.808 | 13.224 | 135 | 15 |
| VERONA | 128 | 922.821 | 7.210 | 13.211 | 103 | 14 |
| VENETO | 619 | 4.905.037 | 7.924 | 67.586 | 109 | 14 |
| GORIZIA | 16 | 139.439 | 8.715 | 1.946 | 122 | 14 |
| PORDENONE | 25 | 312.080 | 12.483 | 3.738 | 150 | 12 |
| TRIESTE | 18 | 234.638 | 13.035 | 3.019 | 168 | 13 |
| UDINE | 65 | 529.381 | 8.144 | 6.562 | 101 | 12 |
| FRIULI-VENEZIA-GIULIA | 124 | 1.215.538 | 9.803 | 15.265 | 123 | 13 |
| GENOVA | 73 | 844.957 | 11.575 | 11.011 | 151 | 13 |
| IMPERIA | 17 | 214.305 | 12.606 | 3.512 | 207 | 16 |
| LA SPEZIA | 22 | 219.909 | 9.996 | 2.959 | 135 | 13 |
| SAVONA | 33 | 277.810 | 8.418 | 4.176 | 127 | 15 |
| LIGURIA | 145 | 1.556.981 | 10.738 | 21.658 | 149 | 14 |
| BOLOGNA | 90 | 1.011.291 | 11.237 | 13.103 | 146 | 13 |
| FERRARA | 42 | 346.975 | 8.261 | 4.029 | 96 | 12 |
| FORLI' | 42 | 394.185 | 9.385 | 5.209 | 124 | 13 |
| MODENA | 69 | 701.896 | 10.172 | 8.466 | 123 | 12 |
| PIACENZA | 32 | 286.781 | 8.962 | 3.490 | 109 | 12 |
| PARMA | 47 | 450.256 | 9.580 | 5.490 | 117 | 12 |
| RAVENNA | 35 | 391.345 | 11.181 | 4.490 | 128 | 11 |
| REGGIO NELL'EMILIA | 67 | 532.575 | 7.949 | 6.669 | 100 | 13 |
| RIMINI | 36 | 337.325 | 9.370 | 5.810 | 161 | 17 |
| EMILIA-ROMAGNA | 460 | 4.452.629 | 9.680 | 56.756 | 123 | 13 |
| ITALIA DEL NORD | 2.893 | 27.736.158 | 9.587 | 357.238 | 123 | 13 |

ATTIVITA' AUTOSCUOLE

| | <i>Scuole attive</i> | <i>Popolazione (*)</i> | <i>Abitanti x scuola</i> | <i>Tot.idonei guida</i> | <i>Idonei x scuola</i> | <i>Idonei x1000ab.</i> |
|---------------------------|--------------------------|----------------------------|------------------------------|-----------------------------|----------------------------|----------------------------|
| AREZZO | 46 | 343.449 | 7.466 | 4.922 | 107 | 14 |
| FIRENZE | 110 | 1.269.331 | 11.539 | 15.392 | 140 | 12 |
| GROSSETO | 24 | 222.175 | 9.257 | 3.053 | 127 | 14 |
| LIVORNO | 26 | 336.215 | 12.931 | 4.672 | 180 | 14 |
| LUCCA | 38 | 389.295 | 10.245 | 5.999 | 158 | 15 |
| MASSA CARRARA | 20 | 195.849 | 9.792 | 2.925 | 146 | 15 |
| PISA | 47 | 420.752 | 8.952 | 6.764 | 144 | 16 |
| PISTOIA | 30 | 291.892 | 9.730 | 3.816 | 127 | 13 |
| SIENA | 30 | 268.010 | 8.934 | 3.850 | 128 | 14 |
| TOSCANA | 371 | 3.736.968 | 10.073 | 51.393 | 139 | 14 |
| ANCONA | 63 | 472.603 | 7.502 | 7.552 | 120 | 16 |
| ASCOLI PICENO | 51 | 382.715 | 7.504 | 5.869 | 115 | 15 |
| MACERATA | 46 | 316.310 | 6.876 | 4.729 | 103 | 15 |
| PESARO | 32 | 360.125 | 11.254 | 5.795 | 181 | 16 |
| MARCHE | 192 | 1.531.753 | 7.978 | 23.945 | 125 | 16 |
| PERUGIA | 95 | 657.786 | 6.924 | 9.423 | 99 | 14 |
| TERNI | 31 | 226.854 | 7.318 | 2.846 | 92 | 13 |
| UMBRIA | 126 | 884.640 | 7.021 | 12.269 | 97 | 14 |
| FROSINONE | 56 | 490.632 | 8.761 | 6.485 | 116 | 13 |
| LATINA | 72 | 575.577 | 7.994 | 8.995 | 125 | 16 |
| RIETI | 17 | 156.554 | 9.209 | 1.886 | 111 | 12 |
| ROMA | 431 | 4.355.725 | 10.106 | 55.476 | 129 | 13 |
| VITERBO | 41 | 318.205 | 7.761 | 5.046 | 123 | 16 |
| LAZIO | 617 | 5.896.693 | 9.557 | 77.888 | 126 | 13 |
| L'AQUILA | 28 | 300.404 | 10.729 | 3.655 | 131 | 12 |
| CHIETI | 52 | 387.120 | 7.445 | 5.661 | 109 | 15 |
| PESCARA | 38 | 319.388 | 8.405 | 4.657 | 123 | 15 |
| TERAMO | 26 | 308.284 | 11.857 | 3.635 | 140 | 12 |
| ABRUZZO | 144 | 1.315.196 | 9.133 | 17.608 | 122 | 13 |
| CAMPOBASSO | 32 | 223.256 | 6.977 | 3.488 | 109 | 16 |
| ISERNIA | 11 | 85.237 | 7.749 | 1.598 | 145 | 19 |
| MOLISE | 43 | 308.493 | 7.174 | 5.086 | 118 | 16 |
| ITALIA CENTRALE | 1.493 | 13.673.743 | 9.159 | 188.189 | 126 | 14 |
| AVELLINO | 70 | 421.523 | 6.022 | 5.516 | 79 | 13 |
| BENEVENTO | 48 | 279.127 | 5.815 | 4.380 | 91 | 16 |
| CASERTA | 117 | 923.445 | 7.893 | 14.518 | 124 | 16 |
| NAPOLI | 366 | 3.101.002 | 8.473 | 53.059 | 145 | 17 |
| SALERNO | 134 | 1.101.763 | 8.222 | 17.202 | 128 | 16 |
| CAMPANIA | 735 | 5.826.860 | 7.928 | 94.675 | 129 | 16 |
| MATERA | 40 | 198.867 | 4.972 | 3.554 | 89 | 18 |
| POTENZA | 63 | 368.251 | 5.845 | 4.845 | 77 | 13 |
| BASILICATA | 103 | 567.118 | 5.506 | 8.399 | 82 | 15 |
| BARI | 153 | 1.648.744 | 10.776 | 22.934 | 150 | 14 |
| BRINDISI | 50 | 394.977 | 7.900 | 5.564 | 111 | 14 |
| FOGGIA | 93 | 625.311 | 6.724 | 10.286 | 111 | 16 |
| LECCE | 139 | 798.891 | 5.747 | 12.710 | 91 | 16 |
| TARANTO | 59 | 580.319 | 9.836 | 6.639 | 113 | 11 |
| PUGLIA | 494 | 4.048.242 | 8.195 | 58.133 | 118 | 14 |
| COSENZA | 107 | 360.823 | 3.372 | 10.006 | 94 | 28 |
| CATANZARO | 60 | 708.702 | 11.812 | 4.891 | 82 | 7 |
| CROTONE | 22 | 175.061 | 7.957 | 2.590 | 118 | 15 |
| REGGIO DI CALABRIA | 78 | 551.212 | 7.067 | 8.640 | 111 | 16 |
| VIBO VALENTIA | 27 | 160.889 | 5.959 | 2.383 | 88 | 15 |
| CALABRIA | 294 | 1.956.687 | 6.655 | 28.510 | 97 | 15 |
| ITALIA MERIDIONALE | 1.626 | 12.398.907 | 7.625 | 189.717 | 117 | 15 |

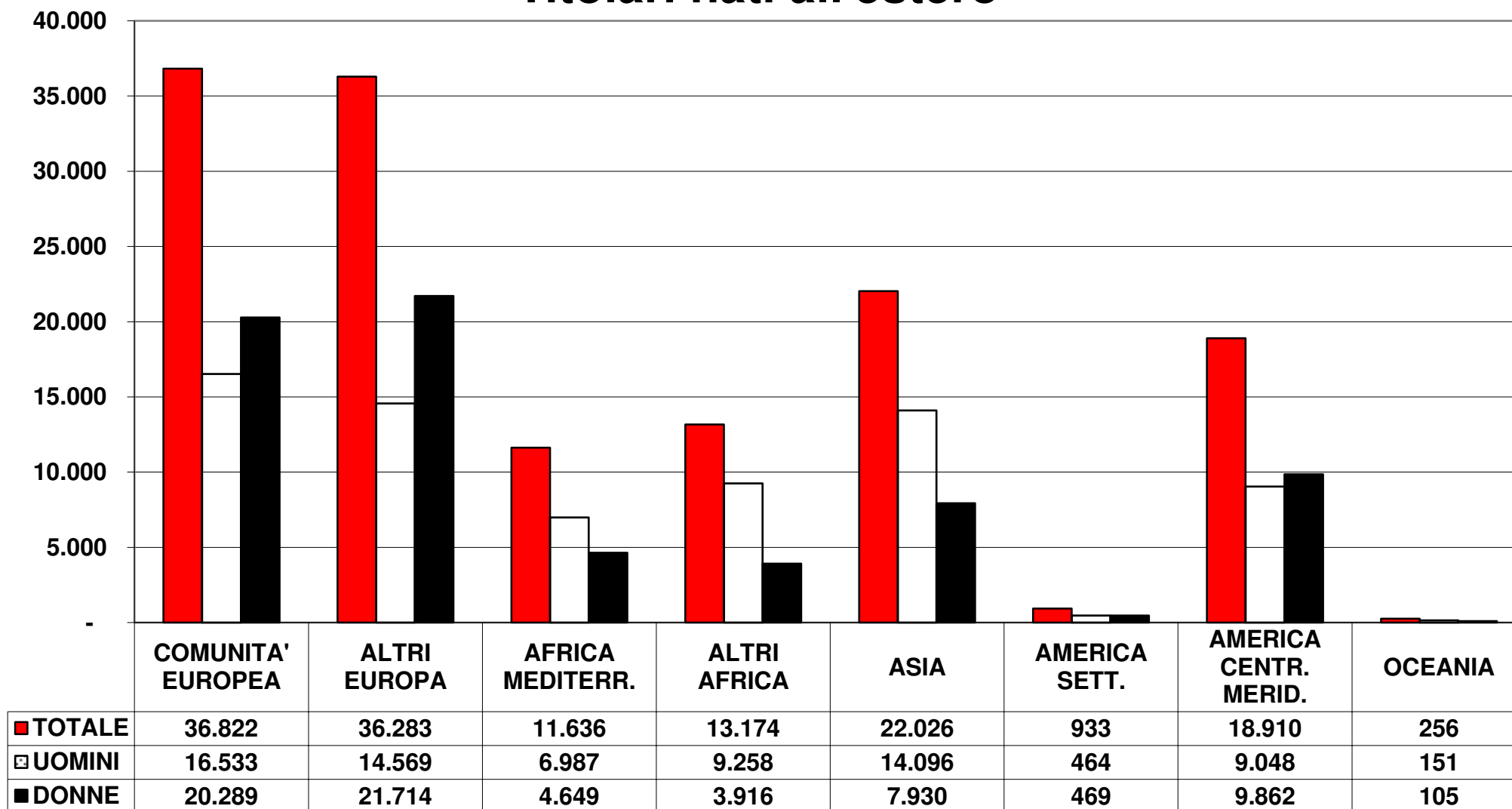
ATTIVITA' AUTOSCUOLE

| | <i>Scuole attive</i> | <i>Popolazione (*)</i> | <i>Abitanti x scuola</i> | <i>Tot.idonei guida</i> | <i>Idonei x scuola</i> | <i>Idonei x1000ab.</i> |
|------------------------|--------------------------|----------------------------|------------------------------|-----------------------------|----------------------------|----------------------------|
| <i>AGRIGENTO</i> | 73 | 438.276 | 6.004 | 8.117 | 111 | 19 |
| <i>CALTANISSETTA</i> | 46 | 266.427 | 5.792 | 5.178 | 113 | 19 |
| <i>CATANIA</i> | 140 | 1.109.888 | 7.928 | 18.550 | 133 | 17 |
| <i>ENNA</i> | 40 | 166.259 | 4.156 | 2.850 | 71 | 17 |
| <i>MESSINA</i> | 78 | 631.297 | 8.094 | 9.968 | 128 | 16 |
| <i>PALERMO</i> | 161 | 1.260.193 | 7.827 | 18.405 | 114 | 15 |
| <i>RAGUSA</i> | 55 | 321.370 | 5.843 | 6.398 | 116 | 20 |
| <i>SIRACUSA</i> | 62 | 400.881 | 6.466 | 6.507 | 105 | 16 |
| <i>TRAPANI</i> | 63 | 432.398 | 6.863 | 7.381 | 117 | 17 |
| SICILIA | 718 | 5.026.989 | 7.001 | 83.354 | 116 | 17 |
| <i>CAGLIARI</i> | 83 | 785.785 | 9.467 | 7.733 | 93 | 10 |
| <i>NUORO</i> | 30 | 210.531 | 7.018 | 2.503 | 83 | 12 |
| <i>ORISTANO</i> | 21 | 159.218 | 7.582 | 1.931 | 92 | 12 |
| <i>SASSARI</i> | 46 | 492.642 | 10.710 | 5.211 | 113 | 11 |
| SARDEGNA | 180 | 1.648.176 | 9.157 | 17.378 | 97 | 11 |
| <i>ITALIA INSULARE</i> | 898 | 6.675.165 | 7.433 | 100.732 | 112 | 15 |
| NAZIONALE | 6.910 | 60.483.973 | 8.753 | 835.876 | 121 | 14 |

(*) FONTE I.S.T.A.T. (Situazione al 01-01-2018 dati provvisori)

PATENTI EMESSE A SEGUITO ESAME 2018

Titolari nati all'estero



PATENTI EMESSE A SEGUITO ESAME 2018

Fasce d'età

